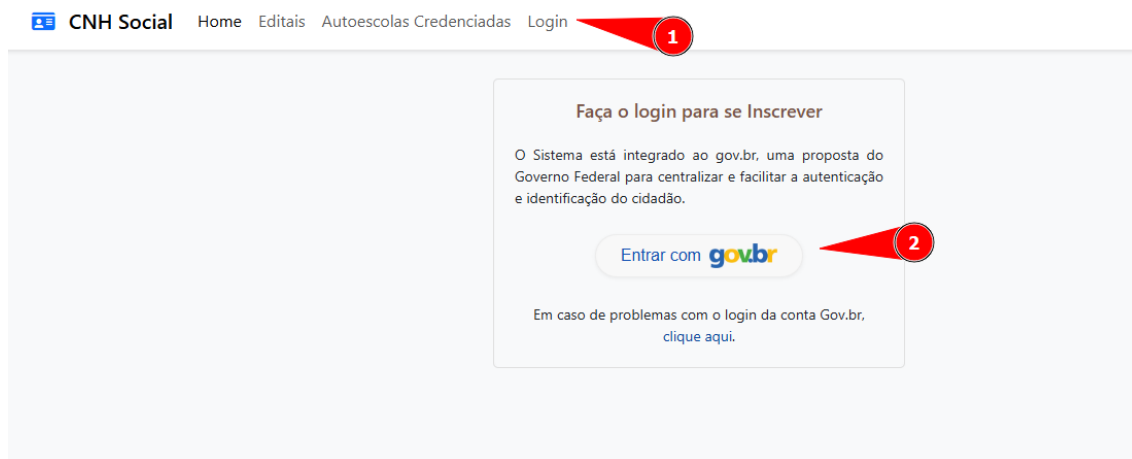


Manual Portal CNH Social

Acesse o Portal de Credenciamento pelo link:

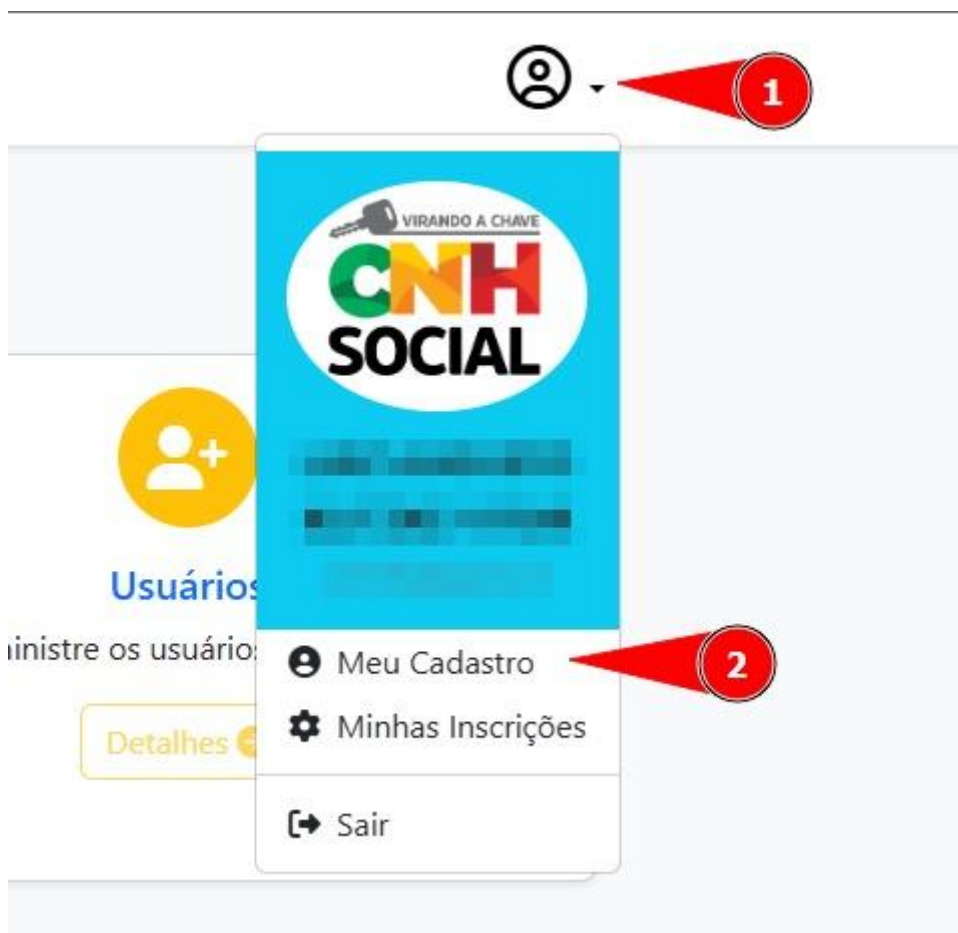
<https://cnhsocial.detran.ro.gov.br/>



1. Clique em Login
2. Clique em entrar com Gov.Br
3. Informe seus dados de usuário (CPF) e senha do Gov.Br

Atenção: Só será permitido alterar as informações uma vez, e até a conclusão das inscrições, .

No computador



1. Clique em “Perfil”
2. Clique em “Meu Cadastro”

No Celular



1. Clique em “Menu”
2. Clique em “Perfil”
3. Clique em “Meu Cadastro”

Ajuste os Dados

Ao candidato é permitida apenas uma alteração de endereço.

Ao alterar a sua cidade, a inscrição também será alterada para nova localidade escolhida. Lembre-se, caso a cidade não seja a mesma que está registrada no seu CadÚnico, você será desclassificado, conforme Item 4.5.1. do Edital.

Telefone

E-mail

CPF

Nome Completo

Nome Mãe

Nome Pai

Número NIS

Data Nascimento

Gênero

Tipo Documento

Número Documento

Órgão Emissor

UF Expedição

Nacionalidade

Local Nascimento

CEP

Tipo Logradouro

Logradouro

Número

Complemento

Bairro

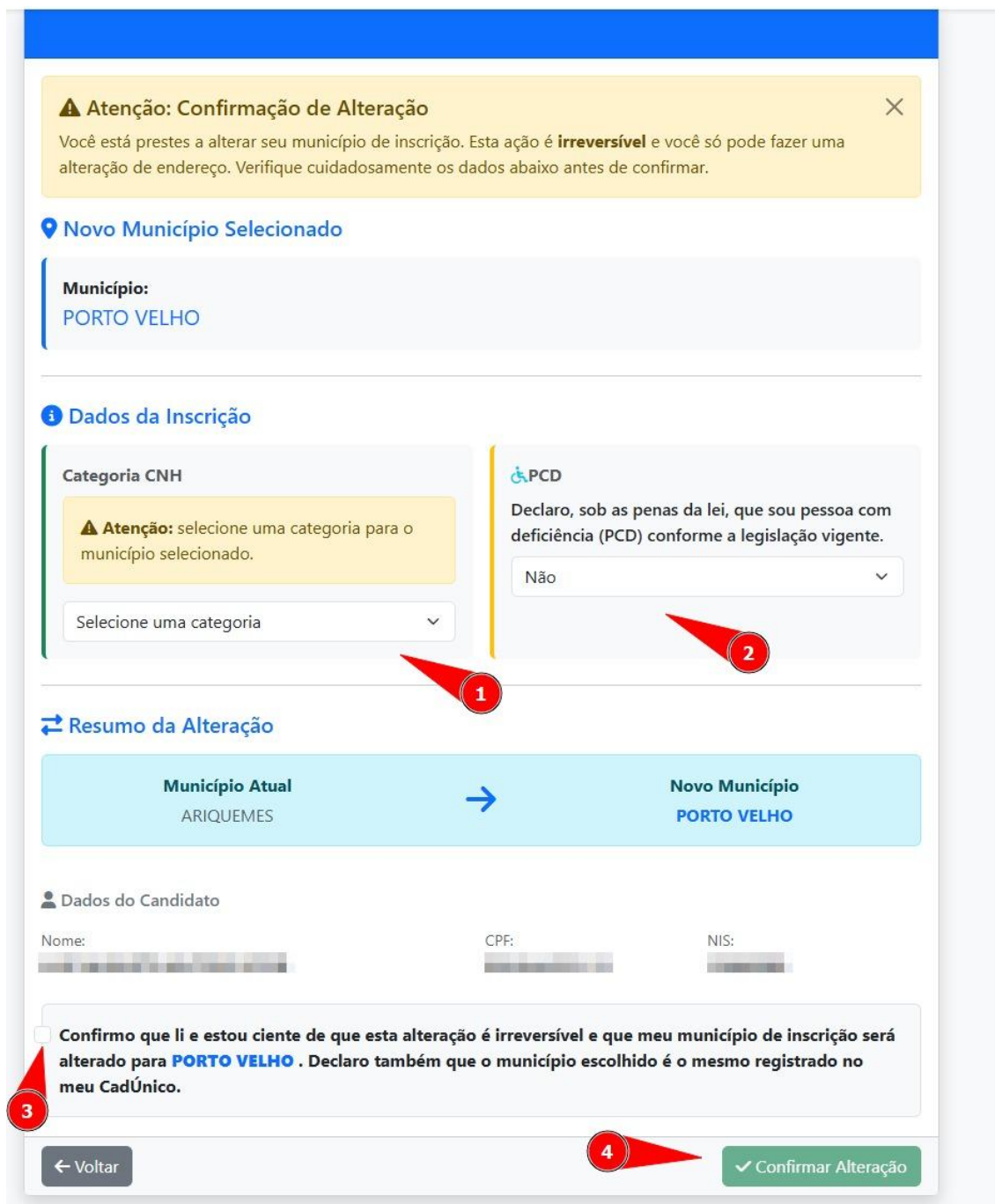
Cidade

Voltar

Salvar

1. Não será permitido alterar CPF e Nome
2. Poderá alterar os demais dados
3. Clique em “Salvar”

Confirme os Dados



⚠ Atenção: Confirmação de Alteração

Você está prestes a alterar seu município de inscrição. Esta ação é **irreversível** e você só pode fazer uma alteração de endereço. Verifique cuidadosamente os dados abaixo antes de confirmar.

Novo Município Selecionado

Município:
PORTO VELHO

Dados da Inscrição

Categoria CNH

⚠ Atenção: selecione uma categoria para o município selecionado.

Selecione uma categoria

PCD

Declaro, sob as penas da lei, que sou pessoa com deficiência (PCD) conforme a legislação vigente.

Não

Resumo da Alteração

Município Atual: ARIQUEMES → Novo Município: **PORTO VELHO**

Dados do Candidato

Nome: [REDACTED] CPF: [REDACTED] NIS: [REDACTED]

☐ Confirmo que li e estou ciente de que esta alteração é irreversível e que meu município de inscrição será alterado para **PORTO VELHO**. Declaro também que o município escolhido é o mesmo registrado no meu CadÚnico.

Voltar **Confirmar Alteração**

Numbered callouts in the image: 1 points to the CNH category dropdown; 2 points to the PCD dropdown; 3 points to the confirmation checkbox; 4 points to the 'Confirmar Alteração' button.

1. Selecione qual Categoria deseja concorrer (A – Moto, B – Carro, AB – Carro e Moto)
2. Selecione se é PCD, somente se realmente possuir alguma deficiência limitante conforme legislação vigente
3. Clique para confirmar que leu e entendeu as alterações
4. Clique em “Confirmar Alteração” para salvar os dados e mudar sua inscrição para a nova cidade e categoria selecionada