



RELATÓRIO ESTATÍSTICO

Site SUPEL-RO

Processo: 0036.021602/2024-79
Assunto: Pregão Eletrônico para Registro de Preços N° 90307/2024
Legislação: Lei Federal N° 14.133/2021
ID de publicação no PNCP: 04696490000163-1-000198/2024










1.INTRODUÇÃO
























Trata-se do Processo Administrativo de número **0036.021602/2024-79**, que culminou no(a) **Pregão Eletrônico para Registro de Preços** número **90307/2024**. O objetivo deste processo é: **AQUISIÇÃO DE MATERIAIS DE CONSUMO MATERIAIS MÉDICO-HOSPITALARES/PENSO - Grupo de Apresentação "NEFROLOGIA (HEMODIÁLISE) ",(Materiais Médico-Hospitalares/Penso Filtros dialisadores, Linha de sangue arterial e venosa, Agulha para punção arterial e venosa e outros) - EXERCÍCIO 2025** Todas as condições, quantidades e exigências estão estabelecidas no respectivo Edital.
























1.1 Amparo legal, na Lei Federal N° 14.133/2021.
























2. DOS ITENS DO CERTAME




2.1 Abaixo é apresentado um quadro resumido dos itens envolvidos no certame, detalhando as especificações e quantidades requisitadas:

Ação	Número	Empresa Vencedora	RO	ME/EPP	Desempate Regional	Quantidade	Situação	Valor Estimado	Valor Negociado/Melhor Lance	Desconto
	4	24.774.241/0001-56	NÃO	SIM	NÃO	1940	Aceito e Habilitado	18.856,8000	7.294,4000	61,32%
	7	93.248.979/0001-00	NÃO	NÃO	NÃO	2723	Aceito e Habilitado	182.686,0700	117.905,9000	35,46%
	8	01.622.958/0001-87	NÃO	SIM	NÃO	907	Aceito e Habilitado	60.850,6300	60.850,6300	0,00%
	9	26.545.965/0001-53	NÃO	SIM	NÃO	900	Aceito e Habilitado	66.159,0000	49.968,0000	24,47%
	10	93.248.979/0001-00	NÃO	NÃO	NÃO	9525	Aceito e Habilitado	740.092,5000	372.427,5000	49,68%
	12	01.622.958/0001-87	NÃO	SIM	NÃO	110	Aceito e Habilitado	6.773,8000	6.773,8000	0,00%
	13	--	--	--	NÃO	80	Fracassado	4.926,4000	0,0000	100,00%
	14	--	--	--	NÃO	110	Fracassado	6.773,8000	0,0000	100,00%
	15	--	--	--	NÃO	150	Fracassado	9.400,5000	0,0000	100,00%

Ação	Número	Empresa Vencedora	RO	ME/EPP	Desempate Regional	Quantidade	Situação	Valor Estimado	Valor Negociado/Melhor Lance	Desconto
	16	--	--	--	NÃO	80	Fracassado	5.013,6000	0,0000	100,00%
	17	33.772.464/0001-75	NÃO	SIM	NÃO	890	Aceito e Habilitado	55.874,2000	54.512,5000	2,44%
	18	24.090.700/0001-82	NÃO	SIM	NÃO	1100	Recurso	67.199,0000	32.516,0000	51,61%
	20	10.661.826/0001-55	NÃO	SIM	NÃO	230	Aceito e Habilitado	6.460,7000	6.210,0000	3,88%
	21	93.248.979/0001-00	NÃO	NÃO	NÃO	65408	Aceito e Habilitado	68.678,4000	31.395,8400	54,29%
	23	10.661.826/0001-55	NÃO	SIM	NÃO	1118	Aceito e Habilitado	149.487,7800	82.732,0000	44,66%
	24	10.661.826/0001-55	NÃO	SIM	NÃO	372	Aceito e Habilitado	49.740,1200	27.528,0000	44,66%
	25	24.774.241/0001-56	NÃO	SIM	NÃO	1170	Aceito e Habilitado	123.154,2000	101.532,6000	17,56%
	26	24.774.241/0001-56	NÃO	SIM	NÃO	390	Aceito e Habilitado	41.051,4000	33.844,2000	17,56%
	27	24.774.241/0001-56	NÃO	SIM	NÃO	105	Aceito e Habilitado	101.967,6000	101.967,6000	0,00%
	28	24.774.241/0001-56	NÃO	SIM	NÃO	35	Aceito e Habilitado	33.989,2000	33.989,2000	0,00%
	29	24.774.241/0001-56	NÃO	SIM	NÃO	330	Aceito e Habilitado	370.095,0000	206.246,7000	44,27%
	30	24.774.241/0001-56	NÃO	SIM	NÃO	110	Aceito e Habilitado	123.365,0000	68.748,9000	44,27%
	31	24.774.241/0001-56	NÃO	SIM	NÃO	135	Aceito e Habilitado	151.514,5500	104.913,9000	30,76%
	32	24.774.241/0001-56	NÃO	SIM	NÃO	45	Aceito e Habilitado	50.504,8500	34.971,3000	30,76%
	33	24.774.241/0001-56	NÃO	SIM	NÃO	248	Aceito e Habilitado	271.837,7600	250.728,0000	7,77%
	34	24.774.241/0001-56	NÃO	SIM	NÃO	82	Aceito e Habilitado	89.881,8400	82.902,0000	7,77%
	35	67.630.541/0001-74	NÃO	NÃO	NÃO	60	Aceito e Habilitado	63.278,4000	38.720,4000	38,81%
	36	24.774.241/0001-56	NÃO	SIM	NÃO	20	Aceito e Habilitado	21.092,8000	19.600,0000	7,08%
	37	24.774.241/0001-56	NÃO	SIM	NÃO	80	Aceito e Habilitado	68.076,8000	66.640,0000	2,11%
	38	24.774.241/0001-56	NÃO	SIM	NÃO	60	Aceito e Habilitado	63.436,2000	59.689,8000	5,91%
	39	24.774.241/0001-56	NÃO	SIM	NÃO	120	Aceito e Habilitado	14.568,0000	14.568,0000	0,00%
	40	66.437.831/0001-33	NÃO	NÃO	NÃO	1253	Aceito e Habilitado	109.011,0000	77.059,5000	29,31%

Ação	Número	Empresa Vencedora	RO	ME/EPP	Desempate Regional	Quantidade	Situação	Valor Estimado	Valor Negociado/Melhor Lance	Desconto
	41	24.774.241/0001-56	NÃO	SIM	NÃO	417	Aceito e Habilitado	36.279,0000	34.736,1000	4,25%
	42	24.774.241/0001-56	NÃO	SIM	NÃO	1185	Aceito e Habilitado	108.226,0500	95.226,6000	12,01%
	43	24.774.241/0001-56	NÃO	SIM	NÃO	395	Aceito e Habilitado	36.075,3500	31.742,2000	12,01%
	44	24.774.241/0001-56	NÃO	SIM	NÃO	60	Aceito e Habilitado	5.710,2000	5.710,2000	0,00%
	45	01.578.276/0001-14	NÃO	NÃO	NÃO	900	Aceito e Habilitado	153.900,0000	85.824,0000	44,23%
	47	01.578.276/0001-14	NÃO	NÃO	NÃO	900	Aceito e Habilitado	147.996,0000	128.232,0000	13,35%
	49	--	--	--	NÃO	80	Fracassado	13.546,4000	0,0000	100,00%
	50	93.248.979/0001-00	NÃO	NÃO	NÃO	945	Aceito e Habilitado	160.933,5000	77.490,0000	51,85%
	52	93.248.979/0001-00	NÃO	NÃO	NÃO	945	Aceito e Habilitado	139.500,9000	75.600,0000	45,81%
	54	24.774.241/0001-56	NÃO	SIM	NÃO	488	Aceito e Habilitado	115.685,2800	81.779,0400	29,31%
	55	24.774.241/0001-56	NÃO	SIM	NÃO	162	Aceito e Habilitado	38.403,7200	27.147,9600	29,31%
	56	--	--	--	NÃO	510	Fracassado	50.148,3000	0,0000	100,00%
	57	24.774.241/0001-56	NÃO	SIM	NÃO	488	Aceito e Habilitado	101.464,9600	78.431,3600	22,70%
	58	24.774.241/0001-56	NÃO	SIM	NÃO	162	Aceito e Habilitado	33.683,0400	26.036,6400	22,70%
	59	--	--	--	NÃO	80	Fracassado	50.586,4000	0,0000	100,00%
	60	--	--	--	NÃO	80	Fracassado	50.586,4000	0,0000	100,00%
	61	--	--	--	NÃO	1380	Fracassado	60.319,8000	0,0000	100,00%
	62	93.248.979/0001-00	NÃO	NÃO	NÃO	16245	Aceito e Habilitado	233.603,1000	100.719,0000	56,88%
	63	10.661.826/0001-55	NÃO	SIM	NÃO	5415	Aceito e Habilitado	77.867,7000	36.280,5000	53,41%
	64	93.248.979/0001-00	NÃO	NÃO	NÃO	16245	Aceito e Habilitado	226.780,2000	117.126,4500	48,35%
	66	--	--	--	NÃO	1380	Fracassado	17.526,0000	0,0000	100,00%
	67	42.735.272/0001-80	NÃO	NÃO	NÃO	2060	Aceito e Habilitado	32.960,0000	32.960,0000	0,00%
	68	--	--	--	NÃO	4	Fracassado	3.805,2000	0,0000	100,00%

Ação	Número	Empresa Vencedora	RO	ME/EPP	Desempate Regional	Quantidade	Situação	Valor Estimado	Valor Negociado/Melhor Lance	Desconto
	69	10.217.205/0001-87	NÃO	SIM	NÃO	40	Aceito e Habilitado	32.652,0000	32.652,0000	0,00%
	70	10.661.826/0001-55	NÃO	SIM	NÃO	60750	Aceito e Habilitado	12.150,0000	11.542,5000	5,00%
	71	32.578.926/0001-55	NÃO	SIM	NÃO	20	Aceito e Habilitado	5.486,6000	5.486,6000	0,00%
	72	24.533.613/0001-52	NÃO	SIM	NÃO	1793	Aceito e Habilitado	252.059,9400	134.475,0000	46,65%
	73	24.533.613/0001-52	NÃO	SIM	NÃO	597	Aceito e Habilitado	83.926,2600	44.775,0000	46,65%
	74	--	--	--	NÃO	70	Fracassado	798,0000	0,0000	100,00%
	75	--	--	--	NÃO	950	Fracassado	25.393,5000	0,0000	100,00%
	76	10.661.826/0001-55	NÃO	SIM	NÃO	30	Aceito e Habilitado	10.697,1000	7.350,0000	31,29%
	77	24.774.241/0001-56	NÃO	SIM	NÃO	260	Aceito e Habilitado	48.100,0000	40.911,0000	14,95%
	78	24.774.241/0001-56	NÃO	SIM	NÃO	330	Aceito e Habilitado	54.661,2000	52.493,1000	3,97%
	79	24.774.241/0001-56	NÃO	SIM	NÃO	308	Aceito e Habilitado	73.766,0000	66.404,8000	9,98%
	80	24.774.241/0001-56	NÃO	SIM	NÃO	102	Aceito e Habilitado	24.429,0000	21.991,2000	9,98%
	81	07.612.398/0001-66	NÃO	NÃO	NÃO	533	Aceito e Habilitado	255.482,8900	255.482,8900	0,00%
	82	01.622.958/0001-87	NÃO	SIM	NÃO	177	Aceito e Habilitado	84.841,4100	84.841,4100	0,00%
	83	--	--	--	NÃO	530	Fracassado	45.606,5000	0,0000	100,00%
	84	--	--	--	NÃO	170	Fracassado	14.628,5000	0,0000	100,00%
	85	--	--	--	NÃO	420	Fracassado	45.964,8000	0,0000	100,00%
	86	--	--	--	NÃO	420	Fracassado	45.964,8000	0,0000	100,00%
	87	--	--	--	NÃO	420	Fracassado	45.964,8000	0,0000	100,00%
	88	--	--	--	NÃO	420	Fracassado	45.964,8000	0,0000	100,00%
	89	33.772.464/0001-75	NÃO	SIM	NÃO	200	Aceito e Habilitado	61.222,0000	61.222,0000	0,00%
	90	33.772.464/0001-75	NÃO	SIM	NÃO	200	Aceito e Habilitado	61.222,0000	61.222,0000	0,00%
	91	33.772.464/0001-75	NÃO	SIM	NÃO	200	Aceito e Habilitado	61.222,0000	61.222,0000	0,00%

Ação	Número	Empresa Vencedora	RO	ME/EPP	Desempate Regional	Quantidade	Situação	Valor Estimado	Valor Negociado/Melhor Lance	Desconto
	92	--	--	--	NÃO	530	Fracassado	26.743,8000	0,0000	100,00%
	93	07.847.837/0001-10	NÃO	NÃO	NÃO	11880	Aceito e Habilitado	180.932,4000	44.787,6000	75,25%
	95	--	--	--	NÃO	40	Fracassado	17.376,0000	0,0000	100,00%
VALORES TOTAIS								R\$ 6.757.973,7000	R\$ 4.210.881,8200	37,6902%

Fontes: compras.gov.br, 2024

3. DA REDUÇÃO EM RELAÇÃO AO VALOR ESTIMADO

3.1 O valor inicial estimado era de **6.757.973,7000**. Após a fase de negociação, a presente contratação foi homologada no valor de **4.210.881,8200**, evidenciando uma redução de custos de aproximadamente **37,6902%**. Entre o valor inicial estimado e o valor homologado houve, portanto, uma economia monetária de **2.547.091,8800**, em relação ao montante orçamentário previsto.

4. TEMPO DECORRIDO

4.1 Esta seção documenta a duração total das atividades envolvidas no processo licitatório, desde o início até a conclusão de cada fase.

Evento	Unidade	Data Inicial	Data Final	Dias
Fase preparatória - UG	SESAU	24/06/2024	28/06/2024	5
Análise CAP	SUPEL	29/06/2024	01/07/2024	1
Análise Material	SUPEL	02/07/2024	07/07/2024	4
Cotação de Preços	SUPEL	08/07/2024	26/07/2024	15
Ajuste no Termo de Referência	SESAU	30/07/2024	07/08/2024	7
Análise Novo TR	SUPEL	07/08/2024	08/08/2024	1
Instrumento Provisório	SUPEL	08/08/2024	14/08/2024	4
Parecer Jurídico	PGE	14/08/2024	05/10/2024	38
Ajuste no Termo de Referência	SESAU	05/10/2024	11/10/2024	4
Instrumento Definitivo	SUPEL	11/10/2024	13/11/2024	23
Cadastro	SUPEL	13/11/2024	13/11/2024	--
Publicação	SUPEL	13/11/2024	18/11/2024	2
Aviso de Adiamento	SUPEL	18/11/2024	09/12/2024	14
Publicação	SUPEL	09/12/2024	10/12/2024	1
Análise de proposta	SESAU	10/12/2024	20/12/2024	9
Reanálise de Propostas	SESAU	20/12/2024	10/03/2025	55
Download de documentos	SUPEL	10/03/2025	14/03/2025	4
Reanálise de Propostas	SESAU	22/04/2025	23/04/2025	1

5. RECURSOS

Não houve recursos

6. CONSIDERAÇÕES FINAIS

6.1. As providências quanto Adjudicação e Homologação junto ao Sistema ComprasGov são de competência da Unidade Gestora, conforme disposto nos artigos 29, V e 73 do Decreto 28.874/2024. (para processos da 14.133/21).

6.2. O presente Relatório Estatístico não substitui o documento oficial da licitação, de modo que havendo eventuais divergências de valores ou indicação de situação de itens, deve ser levado em conta, primordialmente, o Termo de Julgamento/Ata decorrente do certame licitatório.

Porto Velho-RO, 23 de abril de 2025

IVANIR BARREIRA DE JESUS

Pregoeiro SUPEL/RO

Elaborado por: Kelvin Klysmann de Oliveira Leal

Membro da Comissão de Processamento e Apoio SUPEL/RO

Revisado por: Escreva o nome do revisor

Membro da Comissão de Processamento - SUPEL/RO