



RELATÓRIO ESTATÍSTICO

Site SUPEL-RO

Processo: 0042.003645/2024-93
Assunto: Pregão Eletrônico para Registro de Preços N° 90518
Legislação: Lei Federal N° 14.133/2021
ID de publicação no PNCP: 04696490000163-1-000295/2024










1.INTRODUÇÃO
























Trata-se do Processo Administrativo de número **0042.003645/2024-93**, que culminou no(a) **Pregão Eletrônico para Registro de Preços número 90518**. O objetivo deste processo é: **CONTRATAÇÃO DE EMPRESA(S) ESPECIALIZADA(S) EM FORNECIMENTO DE MATERIAL GRÁFICO QUE NORTEARÃO EVENTOS REALIZADOS POR ESTA SUPERINTENDÊNCIA ESTADUAL DE GESTÃO E GASTOS PÚBLICOS ADMINISTRATIVOS E ÓRGÃOS VINCULADOS AO GABINETE DO GOVERNADOR**. Todas as condições, quantidades e exigências estão estabelecidas no respectivo Edital.
























1.1 Amparo legal, na Lei Federal N° 14.133/2021.
























2. DOS ITENS DO CERTAME
















2.1 Abaixo é apresentado um quadro resumido dos itens envolvidos no certame, detalhando as especificações e quantidades requisitadas:

Ação	Número	Empresa Vencedora	RO	ME/EPP	Desempate Regional	Quantidade	Situação	Valor Estimado	Valor Negociado/Melhor Lance	Desconto
	1	24.525.161/0001-67	SIM	SIM	NÃO	100	Aceito e Habilitado	675,0000	170,0000	74,81%
	2	20.975.525/0001-50	NÃO	SIM	NÃO	1200	Aceito e Habilitado	9.564,0000	5.400,0000	43,54%
	3	20.975.525/0001-50	NÃO	SIM	NÃO	1200	Aceito e Habilitado	2.916,0000	2.820,0000	3,29%
	4	20.975.525/0001-50	NÃO	SIM	NÃO	600	Aceito e Habilitado	1.692,0000	1.650,0000	2,48%
	5	20.975.525/0001-50	NÃO	SIM	NÃO	1140	Aceito e Habilitado	2.884,2000	1.596,0000	44,66%
	6	20.975.525/0001-50	NÃO	SIM	NÃO	1140	Aceito e Habilitado	40.242,0000	39.330,0000	2,27%
	7	20.975.525/0001-50	NÃO	SIM	NÃO	120	Aceito e Habilitado	1.434,0000	1.428,0000	0,42%
	8	51.424.864/0001-71	SIM	SIM	NÃO	1800	Aceito e Habilitado	2.178,0000	1.980,0000	9,09%
	9	--	NÃO	NÃO	NÃO	1200	Fracassado	564,0000	0,0000	100,00%

Ação	Número	Empresa Vencedora	RO	ME/EPP	Desempate Regional	Quantidade	Situação	Valor Estimado	Valor Negociado/Melhor Lance	Desconto
	10	24.525.161/0001-67	SIM	SIM	NÃO	1400	Aceito e Habilitado	74.466,0000	16.100,0000	78,38%
	11	--	NÃO	NÃO	NÃO	240	Fracassado	9.693,6000	0,0000	100,00%
	12	20.975.525/0001-50	NÃO	SIM	NÃO	1200	Aceito e Habilitado	13.956,0000	9.000,0000	35,51%
	13	26.734.496/0001-10	NÃO	SIM	NÃO	650	Aceito e Habilitado	6.019,0000	3.841,5000	36,18%
	14	01.424.128/0001-45	NÃO	SIM	NÃO	600	Aceito e Habilitado	3.600,0000	2.928,0000	18,67%
	15	29.382.254/0001-01	NÃO	SIM	NÃO	2000	Aceito e Habilitado	6.220,0000	3.840,0000	38,26%
	16	11.383.230/0001-01	NÃO	SIM	NÃO	1700	Aceito e Habilitado	5.474,0000	5.083,0000	7,14%
	17	--	NÃO	NÃO	NÃO	390	Fracassado	1.209,0000	0,0000	100,00%
	18	--	NÃO	NÃO	NÃO	1300	Fracassado	377,0000	0,0000	100,00%
	19	--	NÃO	NÃO	NÃO	1300	Fracassado	702,0000	0,0000	100,00%
	20	--	NÃO	NÃO	NÃO	1300	Fracassado	1.118,0000	0,0000	100,00%
	21	24.525.161/0001-67	SIM	SIM	NÃO	1100	Aceito e Habilitado	814,0000	165,0000	79,73%
	22	24.525.161/0001-67	SIM	SIM	NÃO	3863	Aceito e Habilitado	240.201,3400	65.671,0000	72,66%
	23	24.525.161/0001-67	SIM	SIM	NÃO	60	Aceito e Habilitado	3.371,4000	1.020,0000	69,75%
	24	24.525.161/0001-67	SIM	SIM	NÃO	650	Aceito e Habilitado	35.152,0000	11.050,0000	68,57%
	25	21.883.166/0001-73	NÃO	SIM	NÃO	1300	Aceito e Habilitado	10.621,0000	10.270,0000	3,30%
	26	21.883.166/0001-73	NÃO	SIM	NÃO	1250	Aceito e Habilitado	10.212,5000	9.875,0000	3,30%
	27	26.734.496/0001-10	NÃO	SIM	NÃO	600	Aceito e Habilitado	3.702,0000	1.446,0000	60,94%
	28	20.975.525/0001-50	NÃO	SIM	NÃO	600	Aceito e Habilitado	33.666,0000	33.600,0000	0,20%
	29	20.975.525/0001-50	NÃO	SIM	NÃO	600	Aceito e Habilitado	27.792,0000	25.200,0000	9,33%
	30	--	NÃO	NÃO	NÃO	8	Fracassado	169,5200	0,0000	100,00%
	31	24.525.161/0001-67	SIM	SIM	NÃO	3225	Aceito e Habilitado	349.364,2500	80.625,0000	76,92%
	32	24.525.161/0001-67	SIM	SIM	NÃO	1000	Aceito e Habilitado	66.170,0000	24.000,0000	63,73%

Ação	Número	Empresa Vencedora	RO	ME/EPP	Desempate Regional	Quantidade	Situação	Valor Estimado	Valor Negociado/Melhor Lance	Desconto
	33	52.868.870/0001-80	SIM	SIM	NÃO	750	Aceito e Habilitado	85.185,0000	71.250,0000	16,36%
	34	24.525.161/0001-67	SIM	SIM	NÃO	2700	Aceito e Habilitado	59.211,0000	37.800,0000	36,16%
	35	24.525.161/0001-67	SIM	SIM	NÃO	600	Aceito e Habilitado	4.200,0000	774,0000	81,57%
	36	--	NÃO	NÃO	NÃO	1800	Fracassado	378,0000	0,0000	100,00%
	37	58.600.411/0001-06	NÃO	SIM	NÃO	200	Aceito e Habilitado	33.258,0000	15.600,0000	53,09%
	38	58.600.411/0001-06	NÃO	SIM	NÃO	200	Aceito e Habilitado	11.150,0000	10.600,0000	4,93%
	39	--	NÃO	NÃO	NÃO	230	Fracassado	14.384,2000	0,0000	100,00%
	40	--	NÃO	NÃO	NÃO	40	Fracassado	172,4000	0,0000	100,00%
	41	--	NÃO	NÃO	NÃO	40	Fracassado	1.144,0000	0,0000	100,00%
	42	36.572.982/0001-33	NÃO	SIM	NÃO	40	Recurso	1.422,0000	1.420,0000	0,14%
	42	36.572.982/0001-33	NÃO	SIM	NÃO	40	Recurso	1.422,0000	1.420,0000	0,14%
	44	50.912.234/0001-83	NÃO	SIM	NÃO	120	Aceito e Habilitado	3.777,6000	3.776,4000	0,03%
	45	--	NÃO	NÃO	NÃO	120	Fracassado	14.089,2000	0,0000	100,00%
	46	29.382.254/0001-01	NÃO	SIM	NÃO	120	Aceito e Habilitado	8.386,8000	5.520,0000	34,18%
	47	29.382.254/0001-01	NÃO	SIM	NÃO	200	Aceito e Habilitado	14.452,0000	10.200,0000	29,42%
	48	29.382.254/0001-01	NÃO	SIM	NÃO	120	Aceito e Habilitado	8.671,2000	7.680,0000	11,43%
	49	20.975.525/0001-50	NÃO	SIM	NÃO	200	Aceito e Habilitado	30.436,0000	28.400,0000	6,69%
	50	20.975.525/0001-50	NÃO	SIM	NÃO	200	Aceito e Habilitado	6.792,0000	6.600,0000	2,83%
	51	--	NÃO	NÃO	NÃO	120	Fracassado	2.276,4000	0,0000	100,00%
	52	20.975.525/0001-50	NÃO	SIM	NÃO	250	Aceito e Habilitado	14.832,5000	12.875,0000	13,20%
	53	58.600.411/0001-06	NÃO	SIM	NÃO	1900	Aceito e Habilitado	42.237,0000	39.900,0000	5,53%
	54	29.382.254/0001-01	NÃO	SIM	NÃO	600	Aceito e Habilitado	3.366,0000	2.490,0000	26,02%
	55	36.572.982/0001-33	NÃO	SIM	NÃO	900	Aceito e Habilitado	4.842,0000	4.815,0000	0,56%

Ação	Número	Empresa Vencedora	RO	ME/EPP	Desempate Regional	Quantidade	Situação	Valor Estimado	Valor Negociado/Melhor Lance	Desconto
	56	36.572.982/0001-33	NÃO	SIM	NÃO	120	Aceito e Habilitado	1.899,6000	1.899,6000	0,00%
	57	--	NÃO	NÃO	NÃO	1200	Fracassado	22.560,0000	0,0000	100,00%
	58	29.382.254/0001-01	NÃO	SIM	NÃO	600	Aceito e Habilitado	13.134,0000	9.000,0000	31,48%
	59	--	NÃO	NÃO	NÃO	250	Fracassado	12.615,0000	0,0000	100,00%
	60	--	NÃO	NÃO	NÃO	300	Fracassado	210,0000	0,0000	100,00%
	61	--	NÃO	NÃO	NÃO	300	Fracassado	210,0000	0,0000	100,00%
	62	--	NÃO	NÃO	NÃO	300	Fracassado	210,0000	0,0000	100,00%
	63	--	NÃO	NÃO	NÃO	300	Fracassado	150,0000	0,0000	100,00%
	64	--	NÃO	NÃO	NÃO	200	Fracassado	104,0000	0,0000	100,00%
	65	--	NÃO	NÃO	NÃO	900	Fracassado	1.440,0000	0,0000	100,00%
	66	--	NÃO	NÃO	NÃO	900	Fracassado	2.061,0000	0,0000	100,00%
	67	--	NÃO	NÃO	NÃO	12	Fracassado	1.042,8000	0,0000	100,00%
	68	--	NÃO	NÃO	NÃO	12	Fracassado	1.047,4800	0,0000	100,00%
	69	--	NÃO	NÃO	NÃO	6	Fracassado	90,0600	0,0000	100,00%
	70	20.975.525/0001-50	NÃO	SIM	NÃO	320	Recurso	4.070,4000	2.752,0000	32,39%
	71	--	NÃO	NÃO	NÃO	120	Fracassado	1.562,4000	0,0000	100,00%
	72	--	NÃO	NÃO	NÃO	120	Fracassado	1.562,4000	0,0000	100,00%
	73	24.525.161/0001-67	SIM	SIM	NÃO	600	Aceito e Habilitado	6.798,0000	3.600,0000	47,04%
	74	36.572.982/0001-33	NÃO	SIM	NÃO	300	Recurso	4.875,0000	4.800,0000	1,54%
	75	--	NÃO	NÃO	NÃO	5	Fracassado	1.815,0500	0,0000	100,00%
	76	24.525.161/0001-67	SIM	SIM	NÃO	3000	Aceito e Habilitado	1.230,0000	660,0000	46,34%
	77	--	NÃO	NÃO	NÃO	11	Fracassado	315,2600	0,0000	100,00%
	78	--	NÃO	NÃO	NÃO	16	Fracassado	30,7200	0,0000	100,00%

Ação	Número	Empresa Vencedora	RO	ME/EPP	Desempate Regional	Quantidade	Situação	Valor Estimado	Valor Negociado/Melhor Lance	Desconto
	79	50.047.500/0001-57	NÃO	SIM	NÃO	2500	Aceito e Habilitado	1.325,0000	1.150,0000	13,21%
	80	52.868.870/0001-80	SIM	SIM	NÃO	240	Aceito e Habilitado	7.922,4000	1.248,0000	84,25%
	81	24.525.161/0001-67	SIM	SIM	NÃO	38	Aceito e Habilitado	421,0400	399,0000	5,23%
	82	26.734.496/0001-10	NÃO	SIM	NÃO	12	Aceito e Habilitado	1.320,0000	720,0000	45,45%
	83	52.868.870/0001-80	SIM	SIM	NÃO	12	Aceito e Habilitado	1.956,3600	1.740,0000	11,06%
	84	--	NÃO	NÃO	NÃO	2	Fracassado	548,1000	0,0000	100,00%
	85	24.525.161/0001-67	SIM	SIM	NÃO	5	Aceito e Habilitado	79.374,8500	70.000,0000	11,81%
	86	20.975.525/0001-50	NÃO	SIM	NÃO	1000	Aceito e Habilitado	12.050,0000	12.000,0000	0,41%
	87	20.975.525/0001-50	NÃO	SIM	NÃO	1000	Aceito e Habilitado	13.160,0000	7.000,0000	46,81%
	88	20.975.525/0001-50	NÃO	SIM	NÃO	150	Aceito e Habilitado	10.519,5000	10.500,0000	0,19%
	89	29.382.254/0001-01	NÃO	SIM	NÃO	1000	Aceito e Habilitado	1.710,0000	1.700,0000	0,58%
	90	11.383.230/0001-01	NÃO	SIM	NÃO	1100	Aceito e Habilitado	5.830,0000	4.840,0000	16,98%
	91	52.868.870/0001-80	SIM	SIM	NÃO	1287	Aceito e Habilitado	80.025,6600	20.592,0000	74,27%
	92	52.868.870/0001-80	SIM	SIM	NÃO	1075	Aceito e Habilitado	116.454,7500	26.875,0000	76,92%
	93	52.868.870/0001-80	SIM	SIM	NÃO	250	Aceito e Habilitado	28.395,0000	23.750,0000	16,36%
VALORES TOTAIS								R\$ 1.772.350,9400	R\$ 824.434,5000	53,4836%

Fontes: compras.gov.br,

3. DA REDUÇÃO EM RELAÇÃO AO VALOR ESTIMADO

3.1 O valor inicial estimado era de **1.772.350,9400**. Após a fase de negociação, a presente contratação foi homologada no valor de **824.434,5000**, evidenciando uma redução de custos de aproximadamente **53,4836%**. Entre o valor inicial estimado e o valor homologado houve, portanto, uma economia monetária de **947.916,4400**, em relação ao montante orçamentário previsto.

4. TEMPO DECORRIDO

4.1 Esta seção documenta a duração total das atividades envolvidas no processo licitatório, desde o início até a conclusão de cada fase.

Evento	Unidade	Data Inicial	Data Final	Dias
Fase preparatória - UG	SUGESP	03/06/2024	23/09/2024	81

Evento	Unidade	Data Inicial	Data Final	Dias
Análise CAP	SUPEL	23/09/2024	26/09/2024	3
Designação de Equipe	SUPEL	26/09/2024	26/09/2024	--
Análise Material	SUPEL	26/09/2024	30/09/2024	2
Despacho de Comando	SUPEL	30/09/2024	30/09/2024	--
Ajuste no Termo de Referência	SUGESP	30/09/2024	11/10/2024	9
Manifestação Unidade Gestora	SUGESP	15/10/2024	16/10/2024	2
Despacho de Comando	SUPEL	16/10/2024	16/10/2024	1
Cotação	SUPEL	16/10/2024	16/10/2024	--
Aprovação do Quadro/Emissão de DAF	SUGESP	14/11/2024	18/11/2024	2
IRP	SUPEL	19/11/2024	21/11/2024	2
Manifestação Unidade Gestora	SUGESP	26/11/2024	27/11/2024	1
Despacho de Comando	SUPEL	26/11/2024	28/11/2024	3
Instrumento Provisório	SUPEL	29/11/2024	06/12/2024	6
Ajuste no Termo de Referência	SUGESP	06/12/2024	09/12/2024	2
Análise/Manifestação	SUPEL	09/12/2024	10/12/2024	1
Parecer Jurídico	PGE	10/12/2024	02/01/2025	17
Despacho de Comando	SUPEL	02/01/2025	03/01/2025	2
Ajuste no Termo de Referência	SUGESP	03/01/2025	10/01/2025	6
Instrumento Definitivo	SUPEL	10/01/2025	14/01/2025	2
Manifestação Unidade Gestora	SUGESP	28/01/2025	29/01/2025	1
Pedido de Esclarecimento	SUPEL	03/02/2025	03/02/2025	1
Publicação	SUPEL	29/01/2025	03/02/2025	1
Adendo	SUPEL	03/02/2025	04/02/2025	--
Pedido de Esclarecimento	SUPEL	04/02/2025	12/02/2025	6
Cotação	SUPEL	19/02/2025	19/02/2025	1
Ajuste no Termo de Referência	SUGESP	19/02/2025	19/02/2025	1
Pedido de Esclarecimento	SUPEL	19/02/2025	11/03/2025	14
Análise de proposta	SUPEL	11/03/2025	28/03/2025	13
Fase de Habilitação	SUPEL	28/03/2025	07/04/2025	6
Abertura do Certame	SUPEL	08/04/2025	09/04/2025	2
RECURSO	SUPEL	09/04/2025	23/04/2025	10
Relatório Estatístico Final	SUPEL	24/04/2025	24/04/2025	1

Dias Internos: 67 (33,67 %) | Dias Externos: 132 (66,33 %) | Total de dias: 199

5. RECURSOS

Não houve recursos

6. CONSIDERAÇÕES FINAIS

6.1. As providências quanto Adjudicação e Homologação junto ao Sistema ComprasGov são de competência da Unidade Gestora, conforme disposto nos artigos 29, V e 73 do Decreto 28.874/2024. (para processos da 14.133/21).

6.2. O presente Relatório Estatístico não substitui o documento oficial da licitação, de modo que havendo eventuais divergências de valores ou indicação de situação de itens, deve ser levado em conta, primordialmente, o Termo de Julgamento/Ata decorrente do certame licitatório.

Porto Velho-RO, 25 de abril de 2025

MAIZA BRAGA BARBETO

Pregoeiro SUPEL/RO

Elaborado por: SHIRLEY THAYNE A. DA COS

Membro da Comissão de Processamento e Apoio SUPEL/RO

Revisado por: Ayanne Carmencita Ramos Dias

Membro da Comissão de Processamento - SUPEL/RO