



RELATÓRIO SEMANAL DE DADOS DO DESENVOLVIMENTO ECONÔMICO

Ed.108

SEDEC
Secretaria de Estado do
Desenvolvimento Econômico

RONDÔNIA
★
Governo do Estado

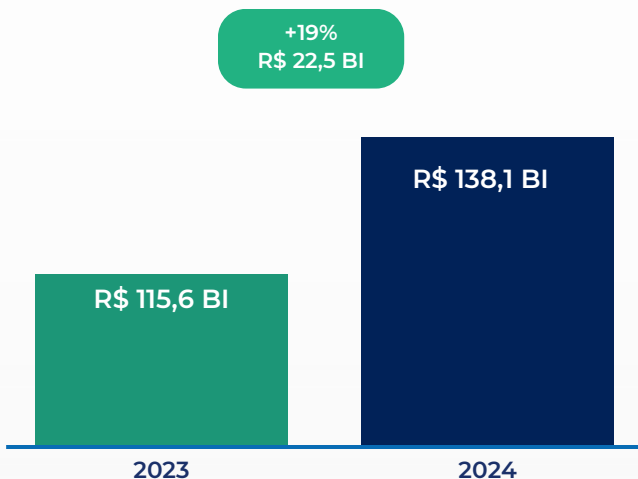


RELATÓRIO SEMANAL DE DADOS DO DESENVOLVIMENTO ECONÔMICO

Nº 108 - 2025 | MARÇO

Faturamento das empresas em Rondônia aumentam 19% em 2024, em comparação ao ano de 2023.

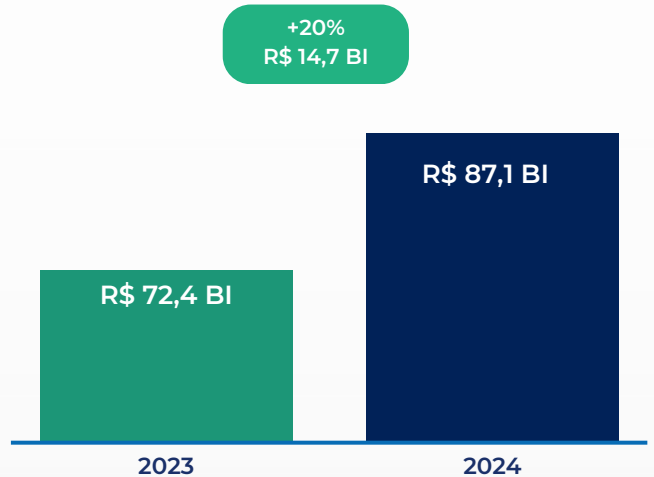
FATURAMENTO DAS EMPRESAS EM RONDÔNIA



Fonte: SEDEC com dados da SEFIN (2025).

Setor de comércio de Rondônia tem 20% de aumento em seu faturamento em 2024, quando comparado a 2023.

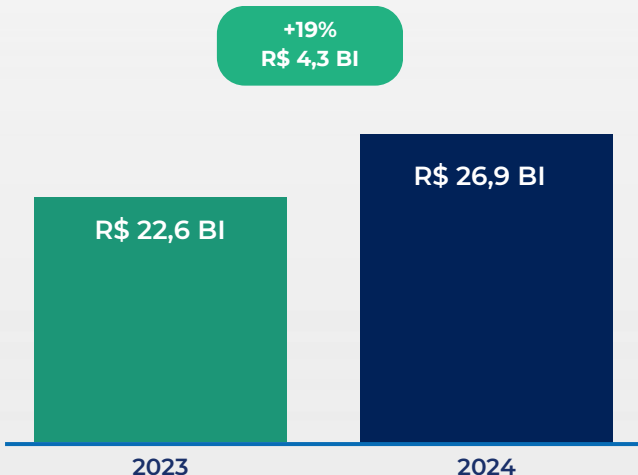
FATURAMENTO DO COMÉRCIO EM RONDÔNIA



Fonte: SEDEC com dados da SEFIN (2025).

Indústrias de Rondônia tem crescimento de 19% em seu faturamento no ano de 2024, em comparativo ao ano de 2023.

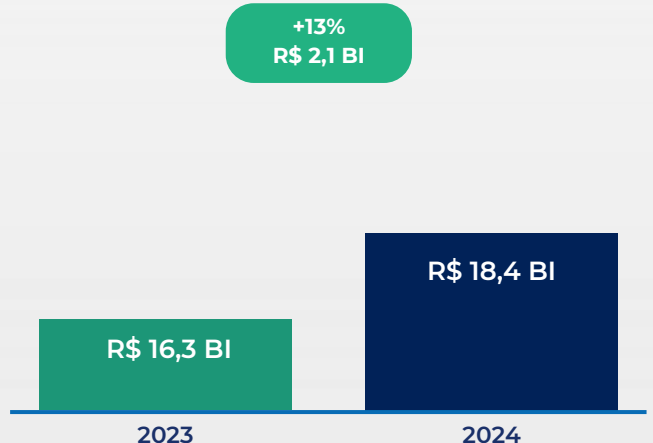
FATURAMENTO DAS INDÚSTRIAS EM RONDÔNIA



Fonte: SEDEC com dados da SEFIN (2025).

Setor agropecuário de Rondônia atinge a marca de 18 bilhões de reais em seu faturamento, o que representa um crescimento de 13% entre 2024 e 2023.

FATURAMENTO DA AGROPECUÁRIA EM RONDÔNIA



Fonte: SEDEC com dados da SEFIN (2025).

DO ECONOMÊS PARA O PORTUGUÊS!

“ **Faturamento das empresas em Rondônia aumentam 19% em 2024, em comparação ao ano de 2023.** ”

O faturamento de uma empresa é o **total** de receitas obtidas com a venda de produtos ou serviços em um determinado período, geralmente mensal, trimestral ou anual. Ele é um dos **principais indicadores financeiros para medir o desempenho de uma empresa**. Quanto maior o faturamento, maior a capacidade da empresa de crescer e investir.