


DESCRIPTIVO:

- 1) Medida do ESTANDE DA SEAFOOD: 10m de comprimento, por 6m de largura e 3,30m de altura.
- 2) Toda a estrutura do ESTANDE, será em compensado naval 15mm estruturado. A parte central, com altura de 2,80m, que contém a despensa será revestido com napa 0,25 g/m² 80% pvc 20% poliéster na AMADEIRADA NOGUEIRA CAIENA, acesso por uma porta de 0,80x2,10m, no mesmo acabamento amadeirado com fechadura e chave, menos na parte posterior onde terá uma cava com iluminação interna em lâmpada t8 e fechamento em lona backlight com estampa de água esverdeada e na parte interna da despensa que terá forro com napa 0,25 g/m² 80% pvc 20% poliéster na BRANCA. Possui uma pergolado (4,00x1,80m, dividido em 5 caibros de 1,60x0,20x0,20m com 03 (três) spots, cor neutra 4000k em cada e uma viga de 4,00x0,20x0,20m, decorado com Rede de pesca decorativa estilo mediterrâneo e corda nylon naval azul torcida com bóia, cortiça, flutuador para rede de pesca) na parte posterior que liga a um portal (Portal Instagramável com vegetação preservada e painel neon led "#TambaquideRondônia"). A estrutura em "pórtico" que se sobrepõe a estrutura principal será revestido com napa 0,25 g/m² 80% pvc 20% poliéster na cor AMADEIRADA NOGUEIRA CAIENA, com seis portais ripado (0,20x0,20m), com iluminação em neon flex na parte interna; **Vista - Superior**
- 3) A testeira principal terá um letreiro em PVC expandido em caixa alta com iluminação led, escrito "TAMBAQUI DE RONDÔNIA", Fonte Arial black, medindo 5,95x0,30m; **DET.04**
- 4) Na LATERAL DIRETA do estande será instalado na parte interna um adesivo impresso em alta qualidade, alta resolução, com uniforme, sem variação de cor, com informações do tambaqui de Rondônia (arte será fornecida) e na parte externa será feita a aplicação de chapas metálicas cortadas em formato redondo 0,15m de diâmetro, textura metálica oxidada, em toda sua extensão, com aplicação na lateral esquerda de jardim vertical preservado desidratado, um letreiro em lâmpada de luz neon led "TambaquideRondônia 2,70x0,20m Fonte rage italic ou similar e três Lâmpada de luz neon led em formato de silueta de tambaqui 0,60X0,30m; **DET.02**
- 5) O PISO será estruturado em alumínio de alta resistência, tampo em compensado naval, revestido com napa 0,25 g/m² 80% pvc 20% poliéster na cor AMADEIRADO imitando piso vinílico escama de peixe, com altura de 0,10m e acabamento nas extremidades em cantoneira metálica em todo o perímetro. Conterá uma rampa de acesso como pedido na NBR9050, na parte posterior do estande em formato T, acessando ambos os lados. **Conforme Vista Superior - Planta Baixa;**
- 6) A ilha para o COOKING SHOW será em granito preto São Gabriel, medindo 3,30x0,67m por 0,92m de altura, com fogão de indução 4 bocas embutido, Cuba para cozinha dupla em aço inox embutida, com uma Torneira gourmet cozinha bancada, misturador 0,50m, 02 (duas) torres tomada sem indução personalizável - TR03, preta. Conterá também com armário na parte inferior em mdf cinza cristal, sendo quatro portas e cinco gavetas, forno elétrico e um gavetão com duas lixeiras embutidas; **DET.01**
- 7) ACESSÓRIOS para cooking show: 01 jogo de panela cerâmico de indução Marmol mimo style, 01 jogo de utensílios de cozinha em silicone e cabo de madeira, resistente ao calor e antiaderente, preto, 01 kit para cortar, 01 Jogo de tábua de corte, 01 Jogo assadeiras antiaderente, 01 Multiprocessador, preto, liquidificador/processador e 01 fritadeira sem óleo Air fryer. **DET. 01**
- 8) O estande terá uma smart tv 65" 4k (**Vista - Frontal**) e quatro Paineis de led de alta resolução, mínimo P3, composição de pixel 3mm, 1,00X0,50m; **Vista - lateral esquerda**
- 9) A DESPENSA contará com um freezer vertical 560L, uma geladeira 342L, uma estante em "L" com quatro prateleiras para armazenamento de produtos e 02 (dois) plafon de led quadrado embutir 18w 4000K Bivolt Luz Branco Neutro;
- 10) A ILUMINAÇÃO geral será feita com 02 (dois) plafons Plafons de led quadrados de embutir 24w 4000K Bivolt, Luz Branco Neutro sobre o cooking show, 03 Spots LED, acabamento branco, lâmpada neutra, 7W, Bivolt nas laterais esquerda e direita, 15(quinze) Spots LED, acabamento branco, lâmpada neutra, 7W, Bivolt na parte posterior e 02 (dois) plafons de led quadrados de embutir 18w 6500k Bivolt, luz branco frio dentro da despensa; **Conforme Vista Superior - Planta Baixa de iluminação**
- 11) Na parte frontal acima da TV e na parte posterior na lona blacklight com estampa de água esverdeada deverá ser adesivado com as logos recortada, impressa em alta qualidade, alta resolução, com uniforme, sem variação de cor, DO GOVERNO DO ESTADO DE RONDÔNIA, DA SECRETÁRIA DE DESENVOLVIMENTO ECONÔMICO - SEDEC E DA COORDENADORIA INVEST;

MATERIAIS:



COMPENSADO
NAVAL 15MM



MDF
CINZA PLATINA



NAPA AMADEIRADA
NOGUEIRA CAIENA



NAPA
VERDE ESCURA



NAPA
BRANCA



PISO VINÍLICO
NOGUEIRA CAIENA
DESENHO ESCAMA DE PEIXE



LONA BACKLIGHT





GRANITO
SÃO GABRIEL



PADRÃO CONSTRUTIVO
INTERNO DAS PAREDES E
ESTRUTURAS DE
COMPENSADO

*layout previamente definido e aprovado com a coordenação da SEDEC para instalações.

IMAGENS ILUSTRATIVAS:



***layout previamente definido e aprovado com a coordenação da SEDEC para instalações.**

AUTORES DO PROJETO:
VIVIAN LEE A. MAGALHÃES DE SÁ

ESCALA:
INDICADA

DATA:
JUNHO/2024

ESPAÇO LIVRE:
60M²

USO DA EDIFICAÇÃO:
STAND SEAFOOD SHOW LATIN
AMERICAN DISTRITO ANHEMBI

MUNICÍPIO/DISTRITO:
SÃO PAULO - SP

PROPRIETÁRIO:
SECRETARIA DE ESTADO
DO DESENVOLVIMENTO
ECONÔMICO

CPF/CNPJ:
23059866/0001-73

DETALHAMENTO:
STAND SEAFOOD

IMAGENS ILUSTRATIVAS:



***layout previamente definido e aprovado com a coordenação da SEDEC para instalações.**

AUTORES DO PROJETO:
VIVIAN LEE A. MAGALHÃES DE SÁ

ESCALA:
INDICADA

DATA:
JUNHO/2024

ESPAÇO LIVRE:
60M²

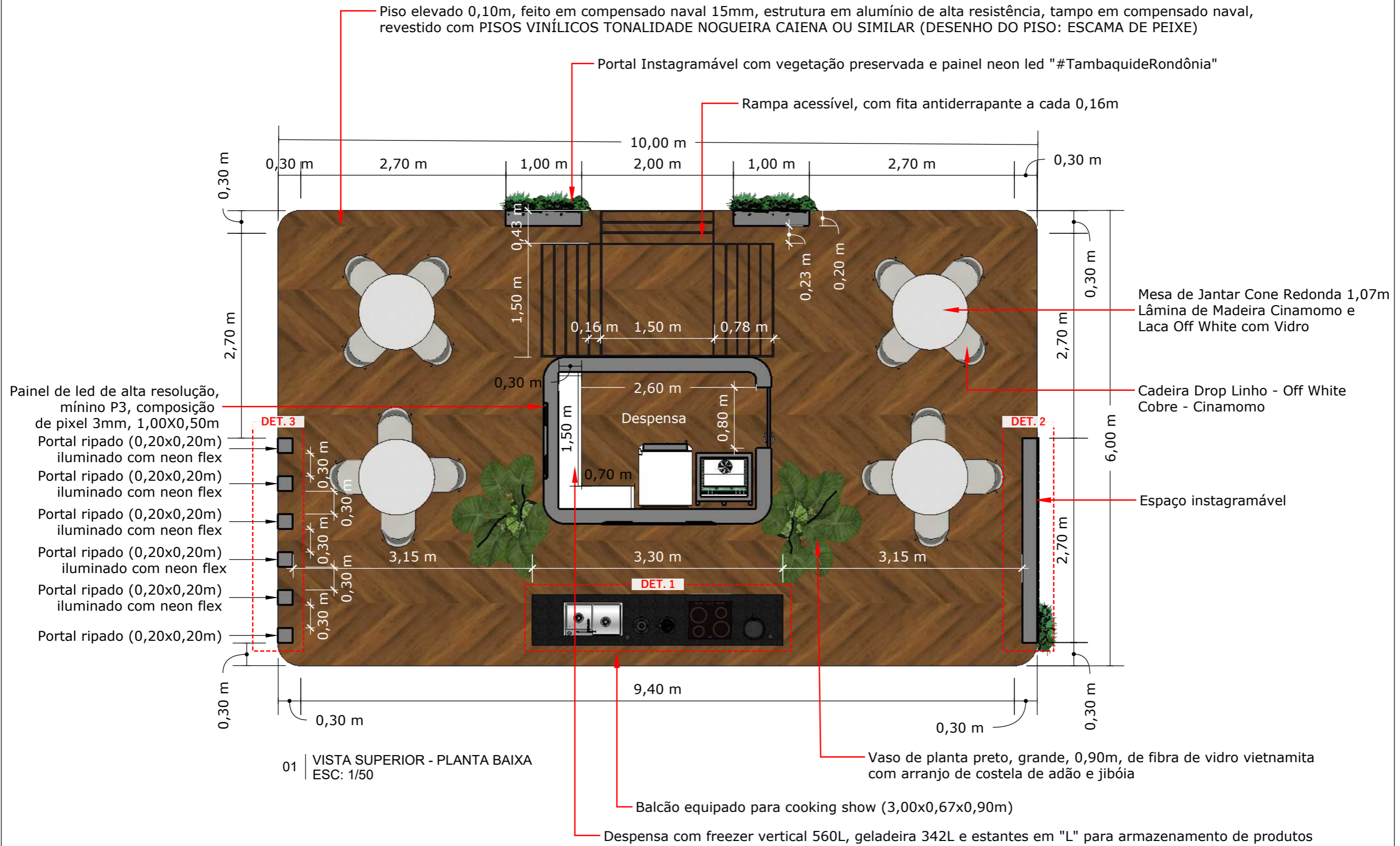
USO DA EDIFICAÇÃO:
STAND SEAFOOD SHOW LATIN
AMERICAN DISTRITO ANHEMBI

MUNICÍPIO/DISTRITO:
SÃO PAULO - SP

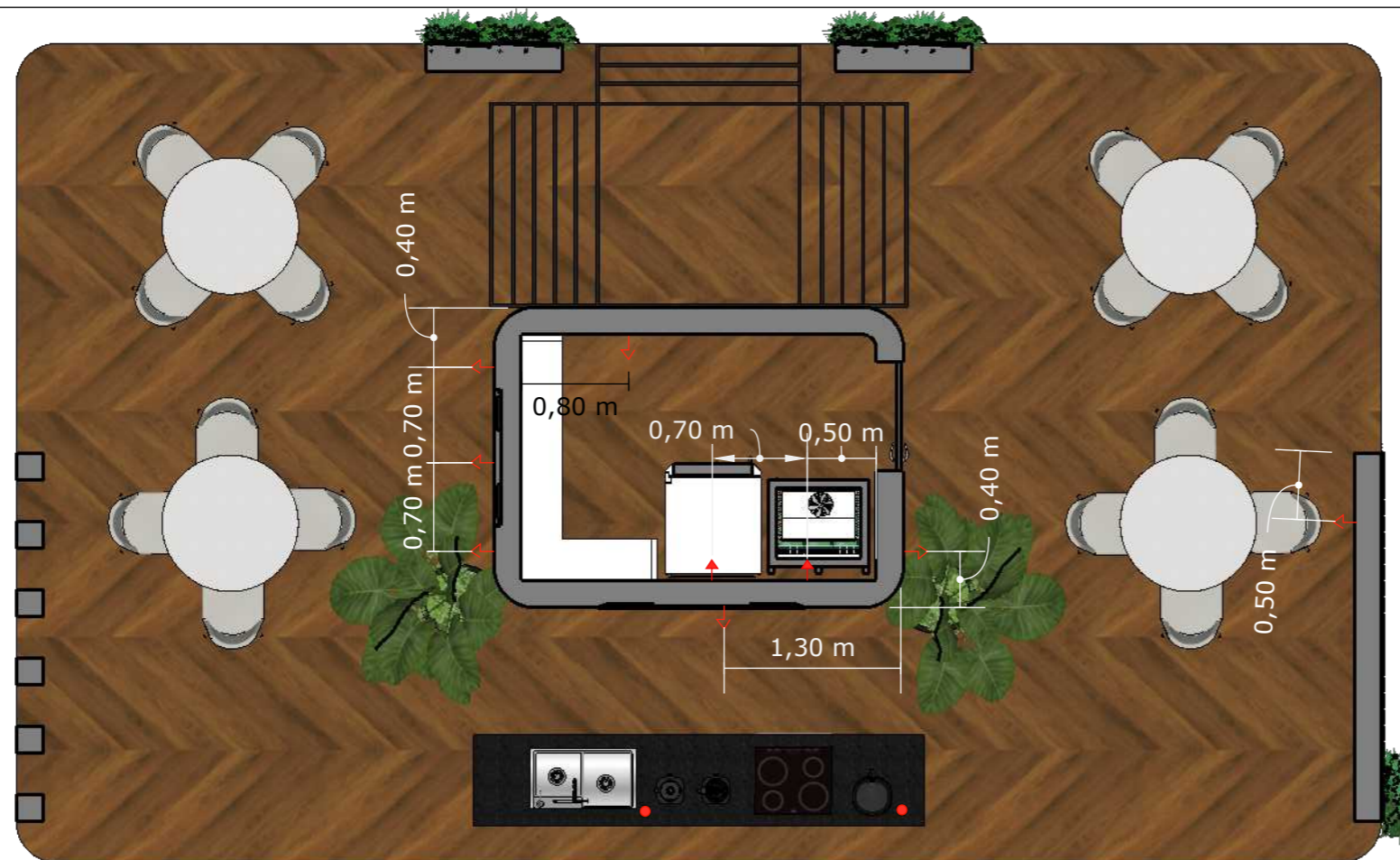
PROPRIETÁRIO:
SECRETARIA DE ESTADO
DO DESENVOLVIMENTO
ECONÔMICO

CPF/CNPJ:
23059866/0001-73

DETALHAMENTO:
STAND SEAFOOD



*layout previamente definido e aprovado com a coordenação da SEDEC para instalações.



ELÉTRICA

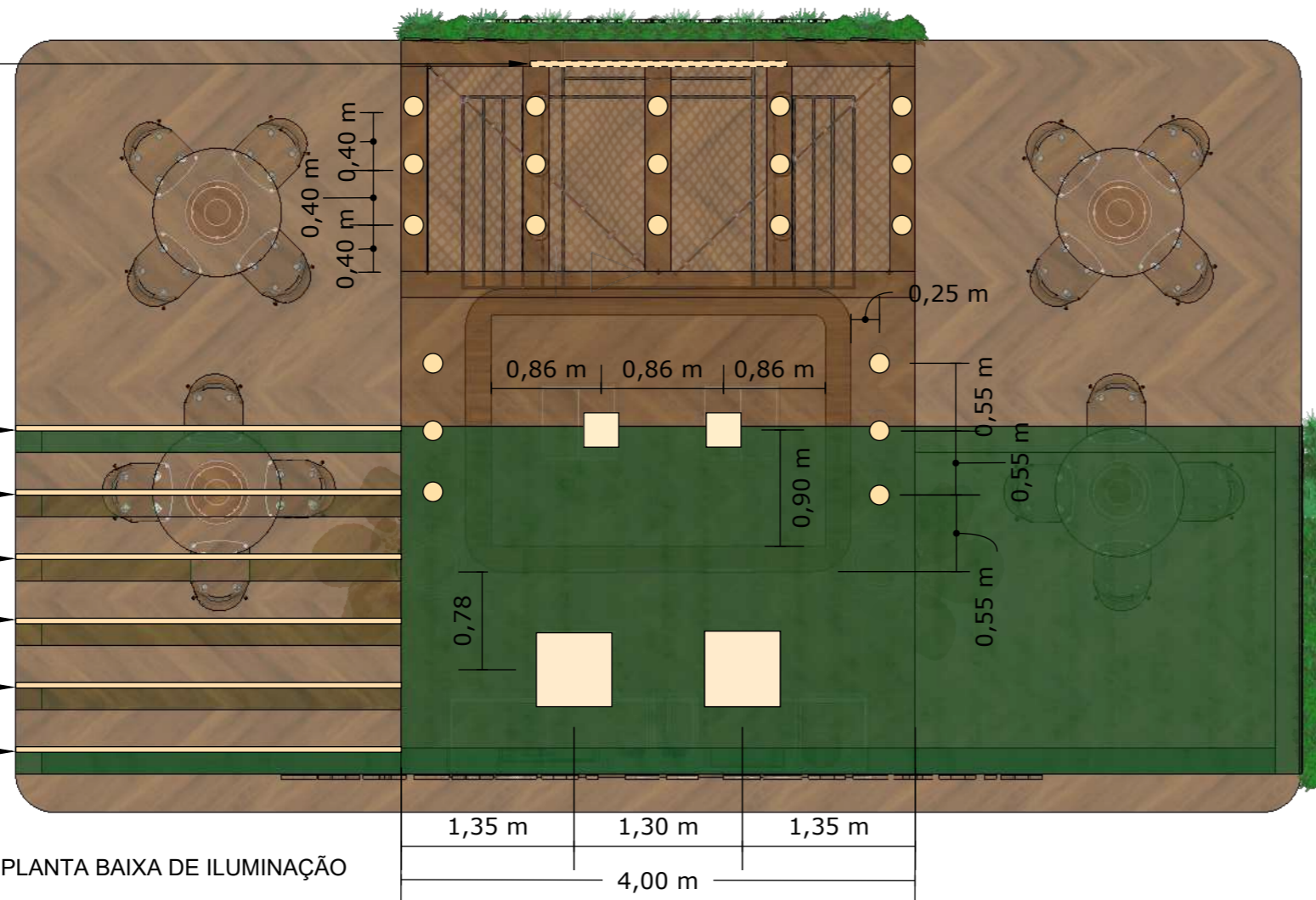
	Tomada Dupla Habitat Black 2P+T 20A, 127v, com Placa 4x2 Preta	07 UNIDS.
	Tomada Dupla Habitat Black 2P+T 20A, 220v, com Placa 4x2 Preta	02 UNIDS.
	Torre tomada sem indução personalizável TR03, preta	02 UNIDS.

LEGENDA

- Torre tomada sem indução personalizável - TR03, preta
- ◀ Tomada Dupla 20A, 127v, Placa 4x2 Preta
- ◀ Tomada Dupla 20A, 220v, Placa 4x2 Preta

Neon flex 4000k cor neutra instalação na parte interna do portal

Neon flex 4000k cor neutra
 Neon flex 4000k cor neutra
 Neon flex 4000k cor neutra
 Neon flex 4000k cor neutra
 Neon flex 4000k cor neutra
 Neon flex 4000k cor neutra



ILUMINAÇÃO

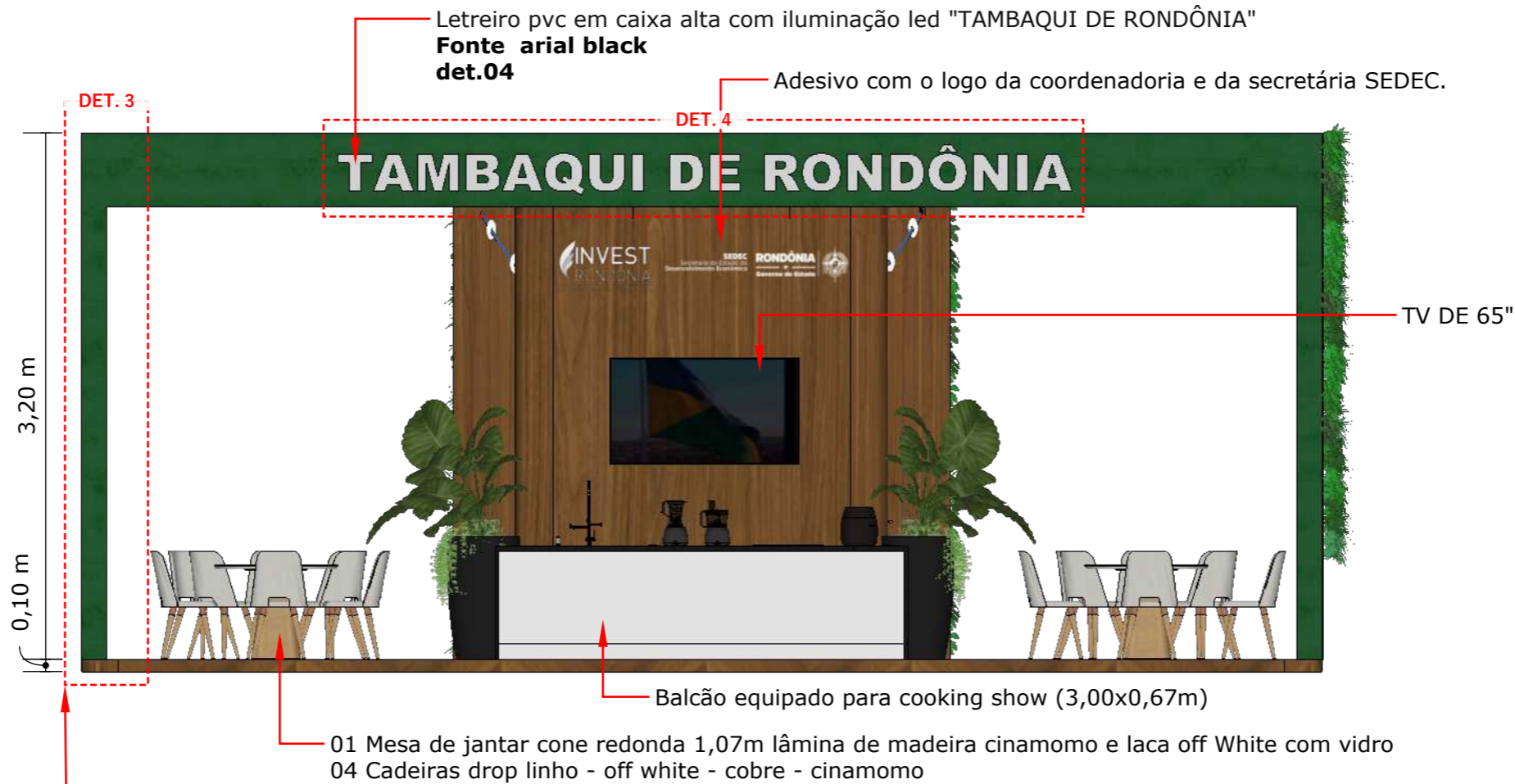
	Spot LED, acabamento branco, 7W, Bivolt, lâmpada luz neutra	14 UNIDS.
	Fita Led Flexível Branco Quente Neon	41 M.
	Plafon de led quadrado embutir 18w, 6500K, Bivolt, Luz Branco Frio	02 UNIDS.
	Plafon de led quadrado embutir 24w, 4000K, Bivolt, Luz Branco Neutro	02 UNIDS.

LEGENDA

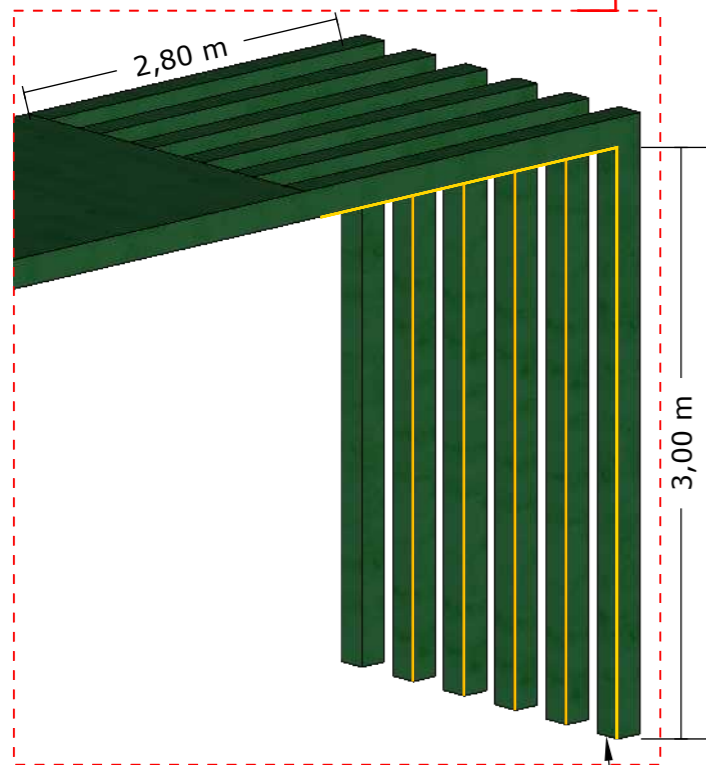
- Plafon de led quadrado embutir 24w 4000K Bivolt Luz Branco Neutro
- Plafon de led quadrado embutir 18w 6500K Bivolt Luz Branco
- Spot LED Black+Decker, Neutra, 7W, 4000k Bivolt

02 | VISTA SUPERIOR - PLANTA BAIXA DE ILUMINAÇÃO
 ESC: 1/50

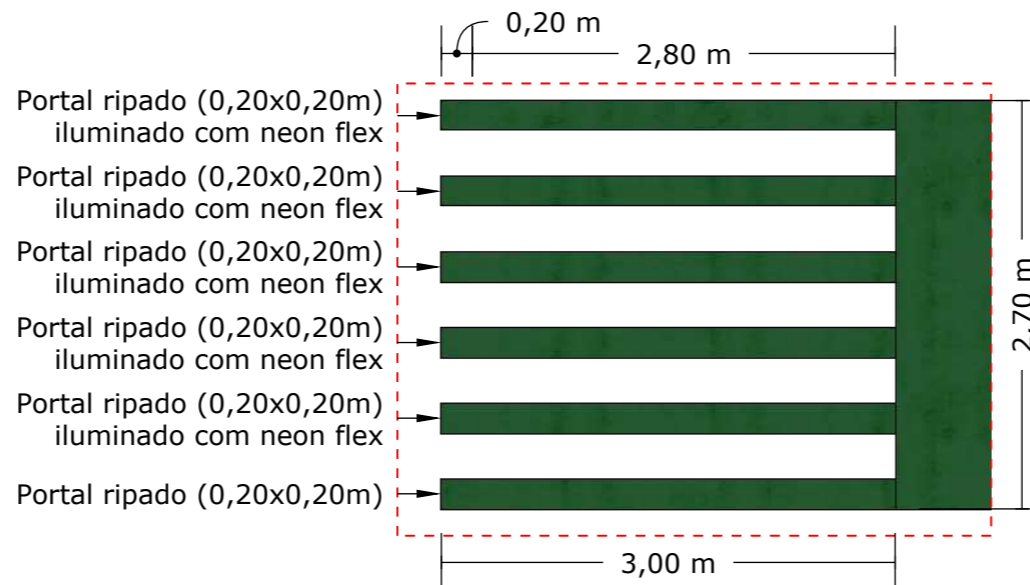
*layout previamente definido e aprovado com a coordenação da SEDEC para instalações.



06 VISTA FRONTAL
ESC: 1/50



07 DETALHAMENTO 03 - PERSPECTIVA
ESC: 1/50

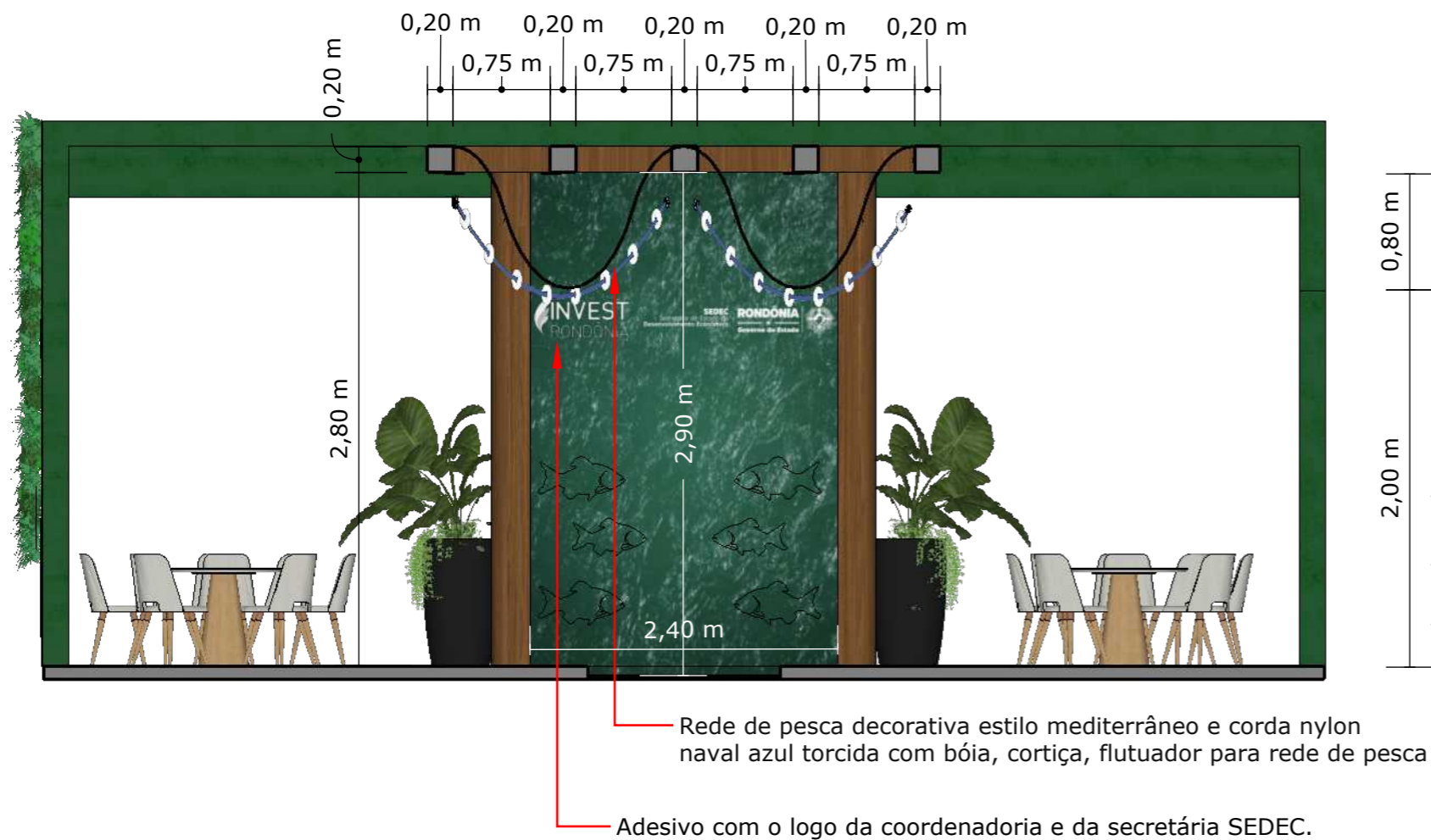
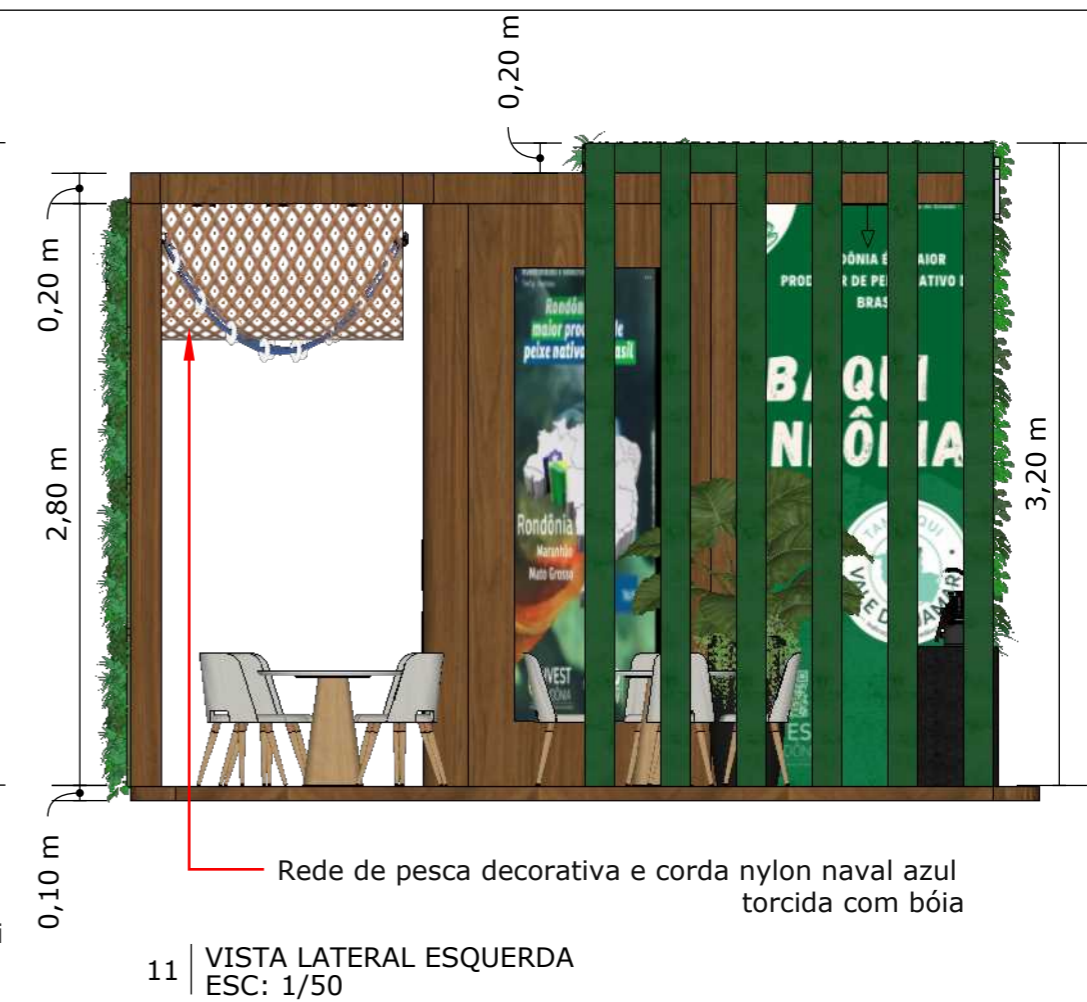
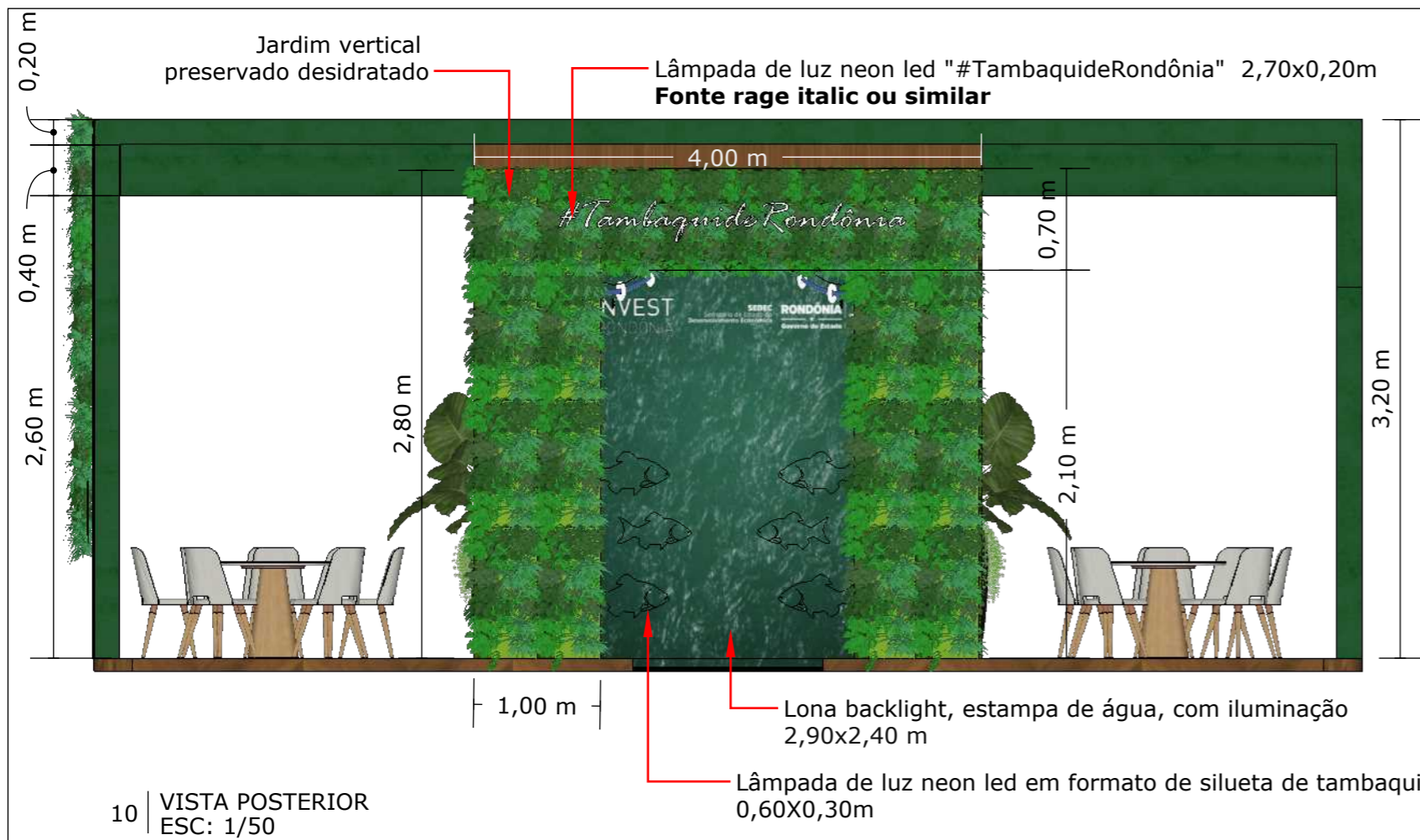


08 DETALHAMENTO 03 - VISTA SUPERIOR
ESC: 1/50



09 DETALHAMENTO 04
ESC: 1/50

*layout previamente definido e aprovado com a coordenação da SEDEC para instalações.

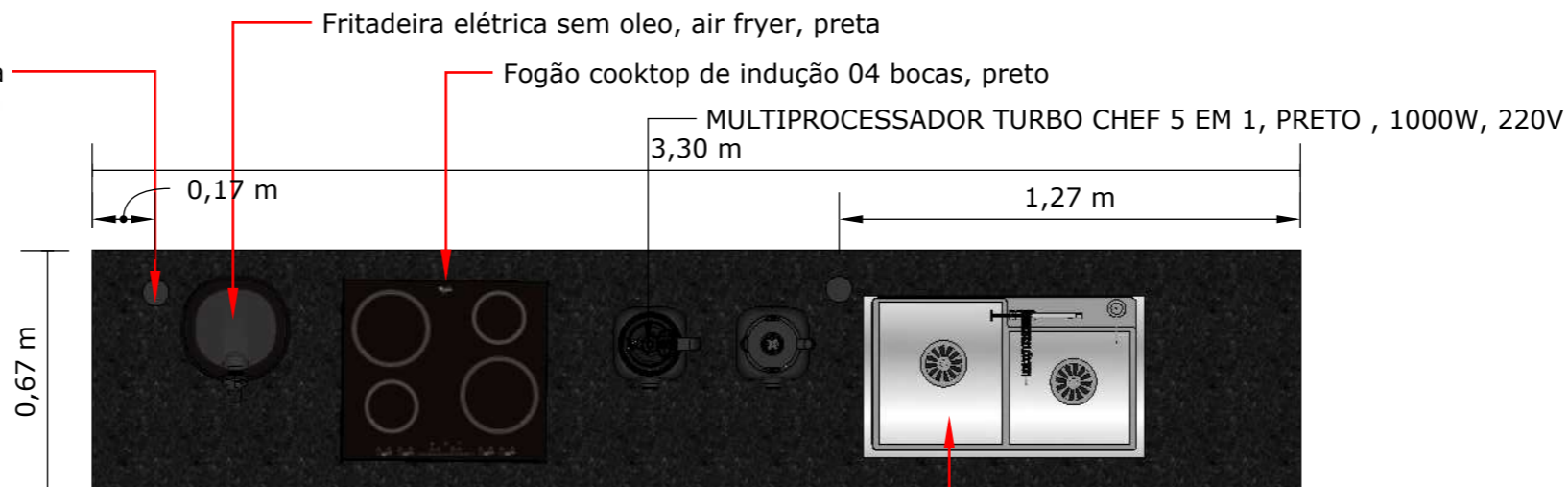


*layout previamente definido e aprovado com a coordenação da SEDEC para instalações.

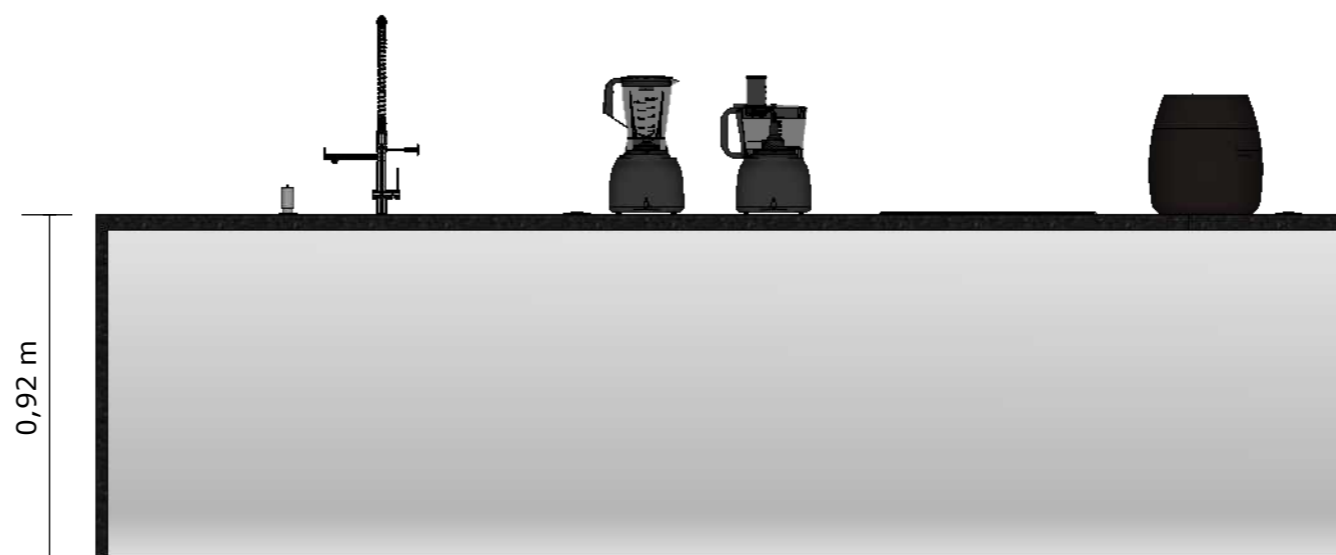
Torre tomada sem indução personalizável - TR03, preta



- TOMADA FLEX**
suporta 15A e 20A na mesma tomada, ou seja, permite ligar desde itens mais leves até itens mais robustos.
- TOMADAS HOMOLOGADAS NO INMETRO**
conforme com exigências técnicas.
- FIÇÃO MAIS ROBUSTA DE 2,5MM²**
para suportar itens como fritadeira, panela elétrica, air fryer, etc.
- ABS TERMOPLÁSTICO EXTRA FORTE**
mais resistência a impactos.
- PERSONALIZAÇÃO**
monte sua torre de tomada de acordo com sua necessidade.
- PEÇAS DE REPOSIÇÃO**
produto montado no Brasil.
- ABERTURA MANUAL**
pressionar e puxar manualmente para utilizar a torre.

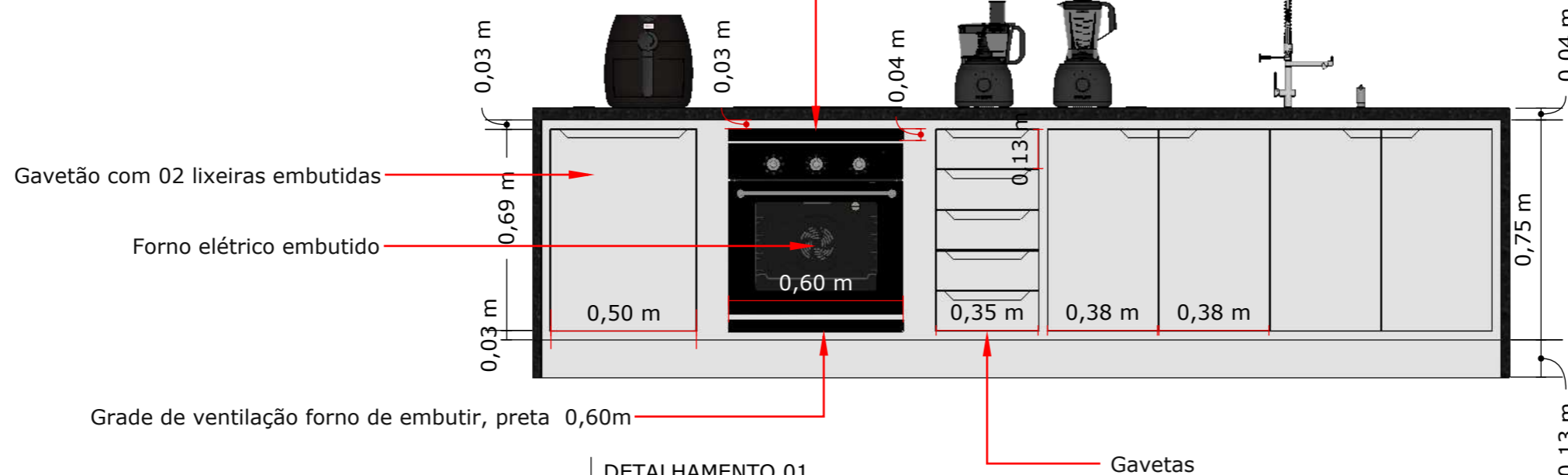


Cuba para cozinha dupla em aço inox



Grade de ventilação forno de embutir, preta 0,60m

Torneira gourmet cozinha bancada, misturador 0,50m



Gavetão com 02 lixeiras embutidas

Forno elétrico embutido

Grade de ventilação forno de embutir, preta 0,60m

Gavetas

12 DETALHAMENTO 01
ESC: 1/20

*layout previamente definido e aprovado com a coordenação da SEDEC para instalações.