



PANORAMA DA INFORMAÇÃO DA DESCENTRALIZAÇÃO – GTVISA/ AGEVISA RONDÔNIA

Boletim 01 – DEZEMBRO 2023

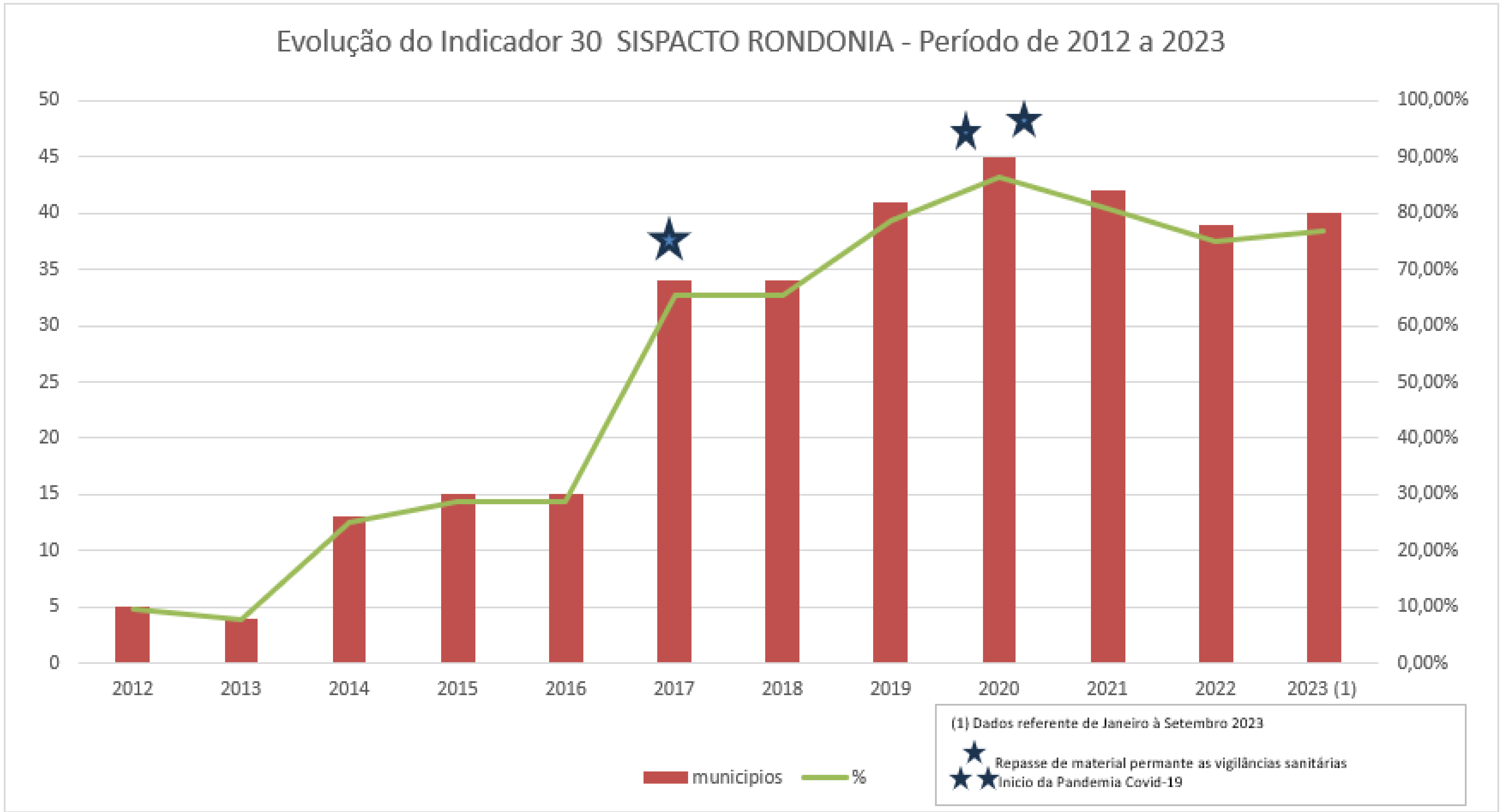
Descentralização

Tendo como Fonte Sistema de Informação Ambulatorial do SUS - SIASUS/DATASUS voltados para a harmonização de procedimentos e práticas, objetiva promover uma maior efetividade das ações desempenhadas pelos entes que compõem, e composto por iniciativas que tendem a favorecer a gestão do SNVS, voltadas à descentralizar, a gestão da qualidade, a gestão do risco sanitário, a gestão da informação, às práticas avaliativas, às competências e percurso formativo, e ao financiamento. Como Indicador apresenta “*Percentual de municípios que realizam no mínimo seis grupos de ações de Vigilância Sanitária consideradas necessárias a todos os municípios no ano*”; é composto pelos grupos de ações: Cadastro de estabelecimentos sujeitos à Visa; Inspeção em estabelecimentos sujeitos à Visa; Atividades educativas para população; Atividades educativas para o setor regulado; Recebimento de denúncias; Atendimento de denúncias; e Instauração de processo administrativo sanitário. Permitindo avaliar, nas diversas dimensões municipais, o nível de implementação das ações de vigilância sanitária, colaborando para uma gestão mais efetiva.

Responsável pelo Monitoramento no Ministério da Saúde: Coordenação do SNVS Gerência Geral de Coordenação e Fortalecimento do SNVS – GGCOF Agência Nacional de Vigilância Sanitária (Anvisa) Responsável pelo Monitoramento no Estado: Núcleo de Descentralização da Gerência Técnica de Vigilância Sanitária da Agência Estadual de Vigilância em Saúde do Estado de Rondônia (NDESC/GTVISA/AGEVISA-RO).

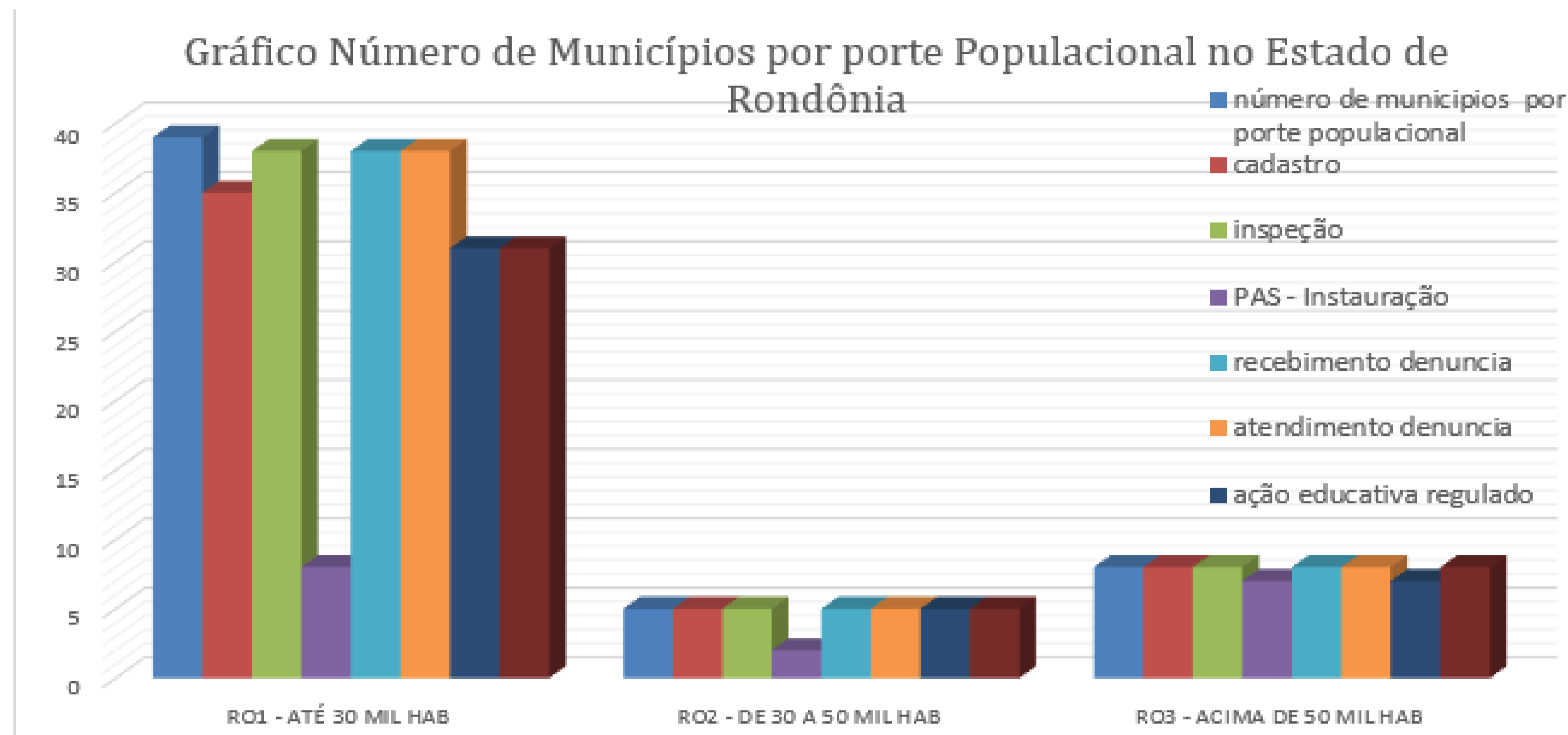
RETROSPECTIVA HISTÓRICA

Evolução do Indicador 30 SISPACTO RONDONIA - Período de 2012 a 2023



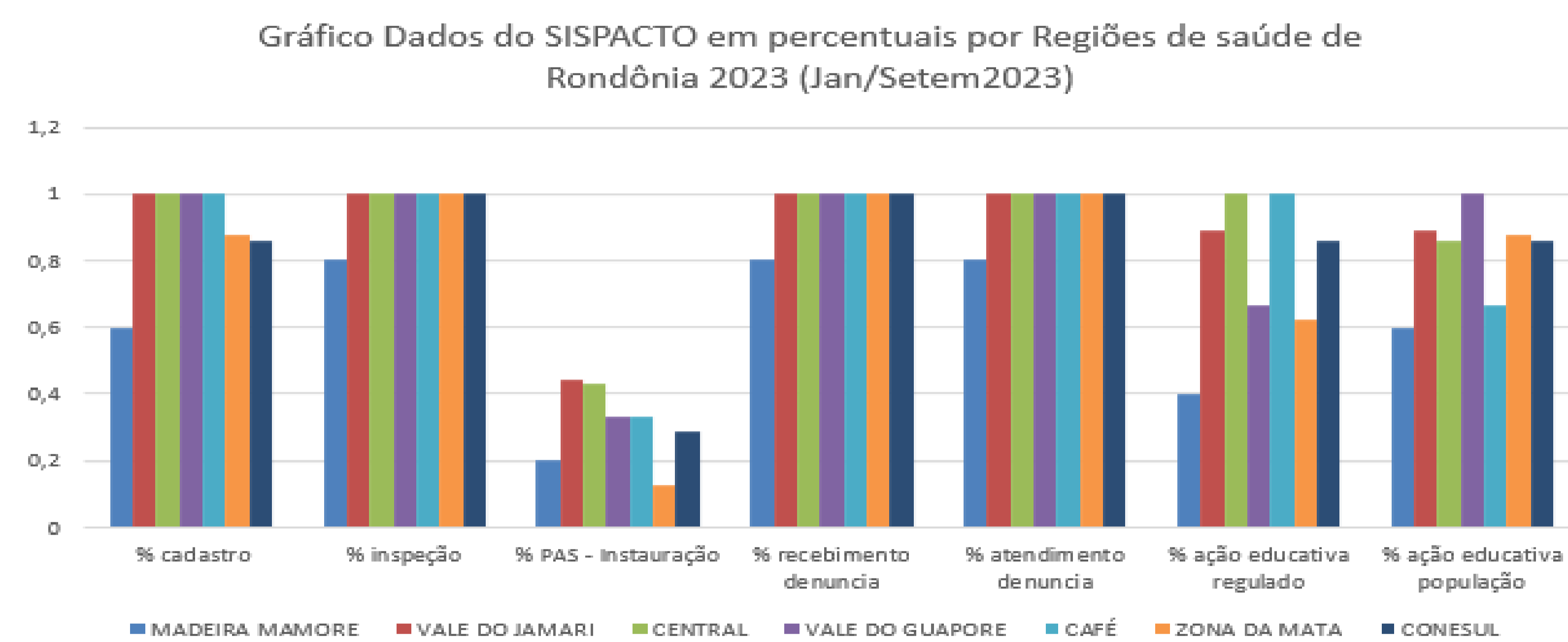
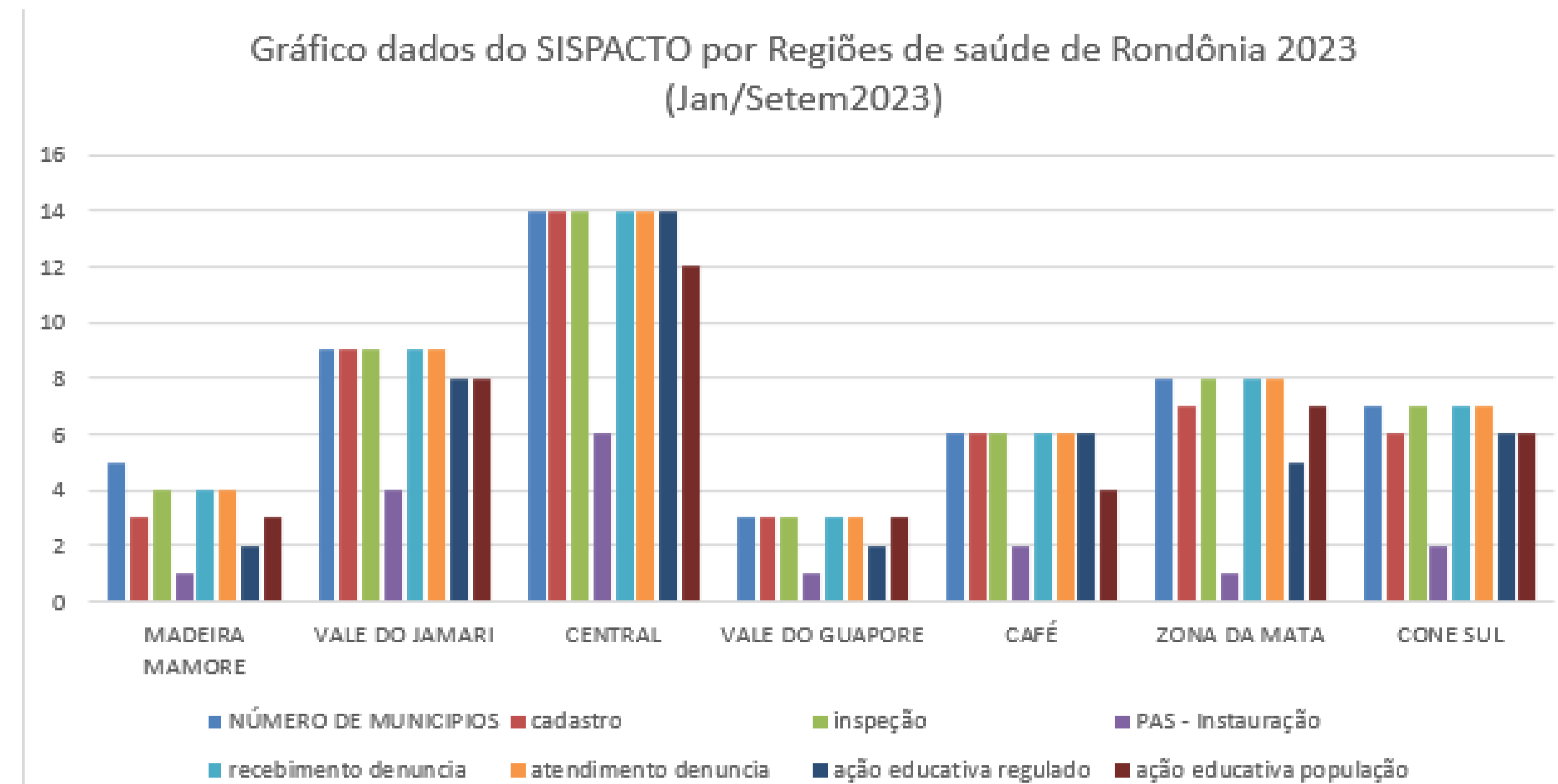
PANORAMA DA INFORMAÇÃO

BOLETIM 01 – DEZEMBRO 2023



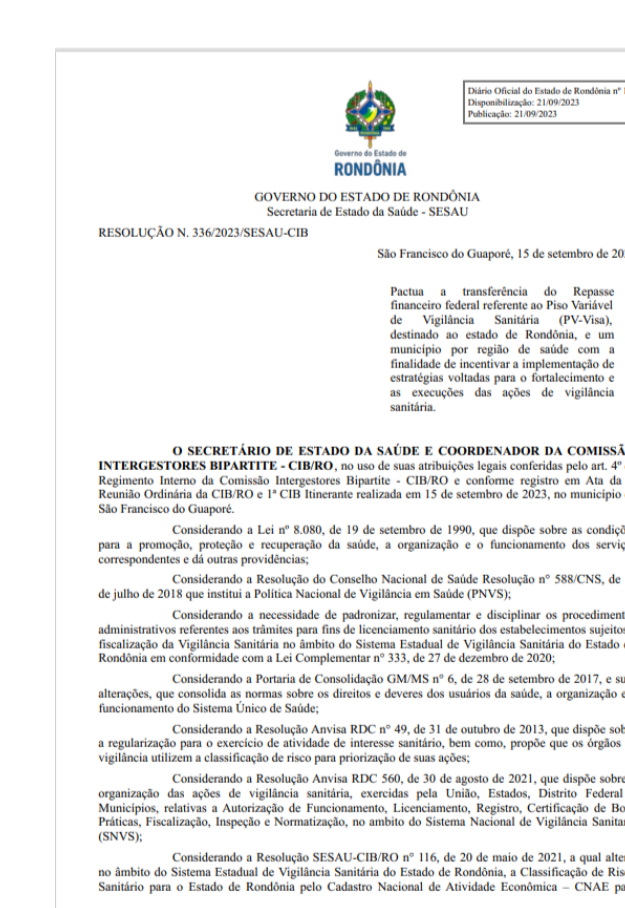
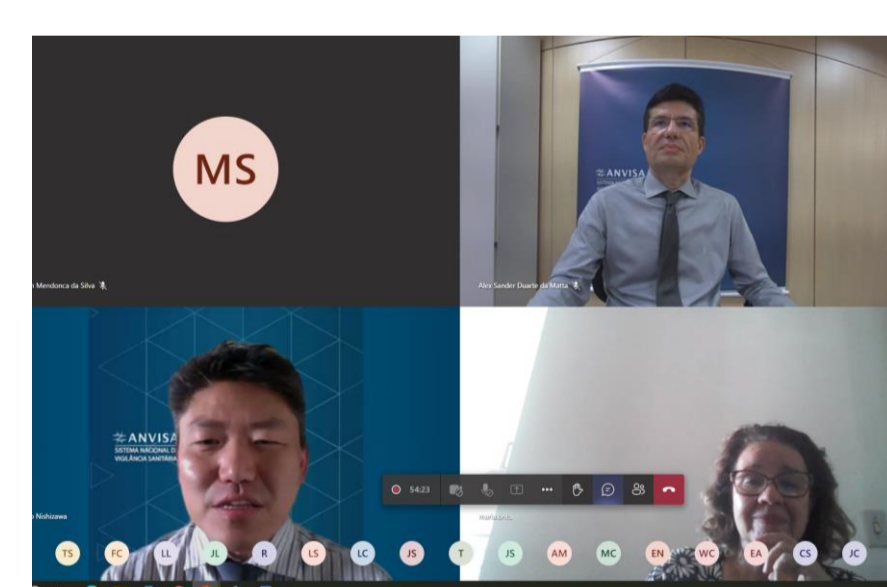

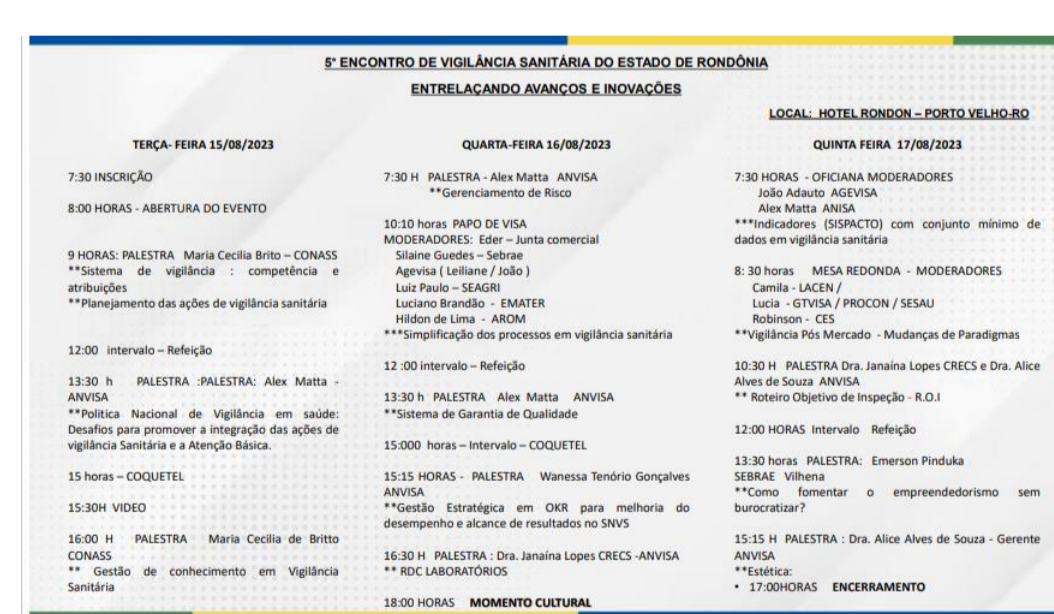
Os dados correspondem aos Municípios do Estado conforme porte populacional dos e sua efetivação das ações do SISPACTO, prevalecendo a dificuldade de Instauração da PAS. Dados correspondente ao Período de Janeiro à Setembro de 2023.

O gráfico corresponde a regiões de Saúde onde fica evidente que a região Central apresentou melhor efetivação das ações do SISPACTO. Tais dados correspondem ao Período de Janeiro à Setembro de 2023.



O gráfico corresponde aos Dados do SISPACTO em Percentuais por regiões de Saúde do Estado de Rondônia, analisando a efetivação das 7 ações do indicador 30. Tais dados correspondem ao Período de Janeiro à Setembro de 2023.

AÇÕES IMPORTANTES REALIZADAS DURANTE O ANO DE 2023



BOLETIM SNVS Nº - D...



CONSIDERAÇÕES FINAIS

Considerando os parâmetros de trabalho do setor descentralização ficou evidente os esforços a dos municípios e setor a fim de melhorar o indicador 30, correspondente as ações da vigilância pactuadas no SISPACTO, foram trabalhados os dados por Indicadores e regiões de saúde, além de percentuais de efetividade. O núcleo Descentralização apresenta crescente evolução incluindo nas suas responsabilidades outras parcerias e projetos, tais como o Projeto Piloto CMD-ANVISA, do qual foi destaque por ter batido a meta em tempo 50% menor que o planejado, atingindo 74,3% da população. O que fez de Rondônia a referência para os demais estados e municípios do país, seguindo projeto para parte 2 continuidade no próximo ano.

