

**ANÁLISE**

Análise nº 1/2023/SESAU-CGPMNPL

De: SESAU-CGPMNPL

Para: SUPEL-DELTA - Comissão Delta




Processo Nº: 0036.018775/2020-86



Assunto: ANÁLISE TÉCNICA DAS PROPOSTAS


Prezado(a) Senhor(a) Pregoeiro(a),

Considerando o **Despacho SUPEL-DELTA (0044236858)**, pelo qual solicita que seja realizada a análise das propostas das empresas (0043842863), referente ao **PREGÃO ELETRÔNICO N. 548/2023/SUPEL/RO**, em virtude da especificidade técnica do objeto, atestando se as mesmas atendem os requisitos exigidos no Termo de Referência e no edital. □ □ □ Nisso esta Coordenadoria da Gestão de Produtos Médicos - CGPM/SESAU-RO, Coordenação de Obras, Subdiretoria de Logística através do Núcleo de Processos Licitatórios - NPL, emite o seguinte ANÁLISE TÉCNICA:

**1. ANÁLISE TÉCNICA DAS PROPOSTAS DAS EMPRESAS (PREGÃO ELETRÔNICO Nº 548/2023/SUPEL/RO):**






ITEM	DESCRIPTIVO	CLASSIFICAÇÃO	EMPRESA/LICITANTE	FABRICANTE/MARCA / MODELO	REGISTRO	ANÁLISE	JUST
1	<b>PALETES DE PLÁSTICO - Superfície vazada, fabricado em Polietileno de Alta Densidade (PEAD) ou Polipropileno (PP), com capacidade estática para até 8 mil kg, leve, atóxico, de fácil higienização (lavável), resistente a agentes químicos, podendo ser utilizado em áreas úmidas ou frias, na cor preta(o). Largura: 1100 mm (variação +/- 100 mm); Altura: 160 mm (variação +/- 10 mm); Comprimento: 1200 mm (variação +/- 100 mm); Peso: 20 kg (variação de +/- 3 kg)</b>	1ª Colocada	ELABORATO COMERCIO DE MOVEIS PLANEJADOS LTDA 0043842585	INOPLASTIC / <b>Pallet Plástico 2210 Plus</b>		<b>APROVADO</b>	O Licitante e de Produto Inoplastic, r junto ao Fab <b>Pallet Pl atende a n adm</b>
		Remanescente	ULISSES GUIMARAES ANACLETO LOJA DE VARIEDADES 0043842804	Inplast / inplast / paleta	Não Localizado	<b>REPROVADO</b>	O Licitant catálogo Fabricante l consulta jur web do Fabr <b>logramos é Produto, l não atenc desta a</b>
2	<b>PALETES ESTRADO DE PLÁSTICO - Superfície vazada, fabricado em Polietileno de Alta Densidade (PEAD) ou Polipropileno (PP), com capacidade de carga de até 3 toneladas por m2. (capacidade estática), leve, atóxico, de fácil higienização (lavável), resistente a agentes químicos, podendo ser utilizado em áreas úmidas ou frias, na cor preta(o).; Largura: 25cm; Altura: 2,5 cm;</b>	1ª Colocada	REDNOV FERRAMENTAS LTDA (0043842729)	LAR Plásticos / LAR 50X25X2,5		<b>APROVADO</b>	O Licitante : do Fabricar realizamos c Catálogo v LAR Plás <b>ESTRADO 25 x 2, PLÁSTI neces adm</b>
		Remanescente	IMAGINARE BRASIL EQUIPAMENTOS E COMPONENTES LTDA 0043842660	INPLASTIC / INPLASTIC / HV3		<b>REPROVADO</b>	O Licitante : do Fabrica realizamos c Catálogo w Produto: INPLASTIC a neces <b>administ PALETES PLÁSTICO PÁLLETE ( I</b>




Comprimento: 50cm		Proposta PMX COMERCIO E SERVICO LTDA (0043842681)	LAR PLASTICOS		APROVADO	O Licitante : do Fabricar realizamos c Catálogo v LAR Plás <b>ESTRADO 25 x 2, PLÁST</b> neces adnr
<p><b>EMPILHADEIRA ELÉTRICA - (do tipo PALETRANS - ou outras MARCAS/MODELOS que tenham atribuições e características iguais ou superiores)</b></p> <p>- Autopropulsada por meio de sistema de tração elétrico à bateria; operador a bordo em pé; compatível com paletes do padrão PBR; velocidade de deslocamento: 5,0 km/h com/sem carga, no mínimo; freio eletromagnético; controle de tração eletrônico; plataforma do operador antiderrapante; rodas de carga do tipo tandem; rodas de tração e de carga revestidas em poliuretano ou material similar; dotado de rodízios de estabilização na parte inferior do transpalete funcionando como dispositivo de segurança evitando, em certas situações, o tombamento lateral; deve funcionar com uma bateria tracionária; com (carrinho de bateria) sistema de extração de bateria lateral por meio de roletes ou similar que permita a extração da bateria sem grandes esforços e com segurança; sistema de trava que impeça a queda da bateria do compartimento; dotado de timão para controle da direção da movimentação do transpalete; dotado de barra para apoio do operador; seletor com, no mínimo, duas opções de velocidade de deslocamento podendo ser controlado através de comandos no timão, localizada entre o timão e a bateria - ou local alternativo; comandos localizados no timão, com, no mínimo, os seguintes componentes e funções: acelerador; comandos de elevação e descida do dos garfos; indicador do nível de carga da(s)</p>	1ª Colocada	RECH COMERCIO DE MAQUINAS E EQUIPAMENTOS LTDA 0043842704; 0044824672	Empilhadeira Elétrica Patolada - Bateria de Lítio /HELI – CDD15JLi.		REPROVADO	<p>O Licitar Equipame: HELI CAI a Paleteira CBD2 diligência ID (00 infor neces administr a EMP ELÉTR PALETR MARCAS tenham caracterí suj</p> <p>O primei apresentac não ser er transpalet <b>carga</b>, ape Materi</p> <p>O Licitante correçã apresen corrigida. I novo mod <b>Empilh: Patolada - /</b></p> <p><b>CDD15JL</b> ao D equipan percebe-: característ <b>bord Equipamen I Patolada - /</b></p> <p><b>CDD15JL</b> neces administraç <b>ofertac plata o operado</b> Realizamc junto : informamo Empilhad não atu administ mesmo i poderá of com Pla CDD16) fixado i incompatív Nisso nos proposta - Mater</p>

<p>3</p> <p>bateria(s); buzina; horímetro; chave de ignição; comandos localizados na barra para apoio do operador, com, no mínimo, os seguintes componentes e funções: comandos de elevação e descida do dos garfos; seletor com, no mínimo, duas opções de velocidade de deslocamento; transpaleta deve frear automaticamente ao se retirar a atuação sobre o acelerador; acionamento de freio de emergência ao se levantar totalmente o timão ou sistema similar; dotado de ponto para içamento da máquina; dotada de carenagem para proteção do sistema eletromecânico; partes metálicas devidamente protegidas contra oxidação; acabamento sem rebarbas nem cantos vivos que possam representar risco a usuários; o equipamento deverá ser novo, para primeiro uso e estar na linha de produção atual do fabricante há pelo menos seis meses, não sendo aceitos equipamentos protótipos, híbridos ou adaptados; ano de fabricação igual ou posterior a 2019; CAPACIDADE: capacidade de carga de no mínimo: 1500 kg; capacidade de operar em corredores com largura de 2.70 m, com paleta padrão PBR; capacidade de operar em rampa com inclinação entre 8% e 15%, MEDIDAS APROXIMADAS: centro de carga igual ou superior a 600 mm; comprimento útil do garfo de, no mínimo, 1.100 mm; altura dos garfos elevados de, no mínimo, 200 mm; altura dos garfos abaixados entre 70 mm e 100 mm; largura de cada garfo: 150 mm, no mínimo; abertura dos garfos, medida nas arestas externas entre 680 e 685 mm; comprimento total do transpaleta, incluindo os garfos, de até 2.500 mm; largura total da transpaleta de até 900 mm.; ACESSÓRIOS: duas baterias tracionárias idênticas e compatíveis com o transpaleta elétrico, com as seguintes características, acompanhadas dos cabos e conectores necessários para conexão no transpaleta e no carregador; um carregador de bateria</p>	<p>Remanescente</p>	<p>GTX MAQUINAS E EQUIPAMENTOS LTDA 0043842633</p>	<p>Menegotti/ Empilhadeira Elétrica Menegotti MEE 1.5 TON X 5600 C/ PLATAFORMA</p>		<p>APROVADO</p>	<p>O Licitante deve apresentar o equipamento Menegotti Empilhadeira elétrica modelo MEE 1.5 TON X 5600 C/ PLATAFORMA. Em apresentação, o licitante deve apresentar o descritivo proposto, por meio do formulário de inscrição, com a seguinte especificação: Empilhadeira elétrica, marca Menegotti, modelo MEE 1.5 TON X 5600 C/ PLATAFORMA.</p>
--	---------------------	--	--	--	-----------------	---


com as seguintes características:  
compatível com as baterias tracionárias fornecidas para o transpaleta elétrico; tensão de entrada: 127 V; acompanhado de cabos e conectores compatíveis com as baterias a serem fornecidas e utilizadas nas empilhadeiras e necessários para o perfeito carregamento; um carrinho com roletes para troca e transporte das baterias tracionárias solicitadas, com capacidade de transportar pelo menos uma bateria por vez; um suporte fixo duplo para acondicionamento simultâneo das duas baterias tracionárias (em encaixes com roletes) e do carregador de baterias (em prateleira na parte superior), auxiliando a troca de baterias e o processo de recarga; manual de operação, em português; manual de manutenção, detalhando as rotinas recomendadas; relação de peças e vistas explodidas; manual das baterias e do carregador, em português, detalhando os procedimentos recomendados para recarga da bateria e sua manutenção. (manuais podendo ser de forma digital); Incluindo treinamento a equipe, incluindo treinamento de segurança.;

INFORMAMOS QUE OS REQUISITOS APRESENTADOS POR ESTA SECRETARIA DE GOVERNO SÃO NORTEADORES DA LICITAÇÃO, COMO PADRÃO DESEJÁVEL PARA OS EQUIPAMENTOS. NESTE CASO, CASO AS EMPRESAS/MARCAS CONCORRENTES DESEJEM PARTICIPAR DA DISPUTA DOS BENS, CABERÁ ÀS MESMAS A APRESENTAÇÃO DAS SOLUÇÃO ALTERNATIVA, PARA QUE POSSAMOS AVALIAR O QUE SE APRESENTA, NÃO NOS VINCULANDO ESTRITAMENTE AOS REQUISITOS DA MARCA APRESENTADA COMO REFERÊNCIA.

4	TRANSPALETE MANUAL HIDRÁULICA (PALETEIRA) - Capacidade de Carga mínima de 3.000 kilos, com acionamento manual e não manivela.	1ª Colocada	REDNOV FERRAMENTAS LTDA (0043842729)	LYNUS / PM-685.3		APROVADO	O Licitar Equipame: LYNUS, ref manual hidr: 685.3. Ei modelo a apreciação equipamento se a que as Eq: <b>TRANSPALETE HIDRÁULICA (PALETEIRA) 685.3, atende desta a</b>
		Remanescente	SANIGRAN LTDA 0043842751	LYNUS / PM-685.3		APROVADO	O Licitar Equipame: LYNUS, ref manual hidr: 685.3. Ei modelo a apreciação equipamento se a que as Eq: <b>TRANSPALETE HIDRÁULICA (PALETEIRA) 685.3, atende desta a</b>
			PAULO ROBERTO DE JESUS PINON 0043842461	Não Informado	Não Localizado	REPROVADO	O Licitant informação c do equipam foi possível web do Fabr a neces: adm
5	TRANSPALETE OU PALETEIRA ELÉTRICA - (Modelo WPIo12, Marca de referência CLARK - ou outras MARCAS/MODELOS que tenham atribuições e características iguais ou superiores): Transpaleteira Operador andando; Capacidade 1.200 kg; Direção mecânica; Motor Elétrico; Bateria de Lítio 24V a 48V; Carregamento rápido - totalmente recarregado em 2,5 a 3h; Velocidade de deslocamento 4.0 - 5Km/h; Velocidade de elevação 0.018 - 0.025 m/s; Altura de Elevação 195mm; Peso Total (com bateria) 130 a 150kg; Dimensão Mínima de L2 de apenas 390mm a 400mm; com Carregador e 1 (uma) bateria Reserva para cada equipamento	1ª Colocada	GTX MAQUINAS E EQUIPAMENTOS LTDA 0043842633	Menegotti/ Transpallet Elétrico MTE 1.5 Ton V2		REPROVADO	O Licitar Equipame: Menegotti Tr Elétrico, mc V2(0043842633) apresentado Descritivo proposto, p Carac Equipam: Tr Elétrico MTE 1.5 Ton V2 mesmo apresentado quando se a Altura: 195mm Equipame neces: adm
		Remanescente	RECH COMERCIO DE MAQUINAS E EQUIPAMENTOS LTDA 0043842704	HELI - Transpallet Elétrico - CBD20-JLI3		APROVADO	O Licitar Equipame: HELI, refer Elétrico, JLI3. Em apresentado Descritivo proposto, p Carac Equipam: Tr Elétrico (CBD20-JLI3, atende desta a
			FACILITA COMERCIO DE MAQUINAS E EQUIPAMENTOS LTDA 0043842607	Clark - Transpallet Elétrico, WPIo 12		APROVADO	O Licitar Equipame: Clark, refer Elétrico, mc V2(0043842607) apresentado Descritivo proposto, p Carac Equipam: Tr Elétrico, WPIo 12 neces: adm

6	<b>CARRO PLATAFORMA -</b> Desenvolvido para transporte de cargas, Dimensões: Comprimento: 1000 mm, Largura: 600 mm, capacidade de Carga: 500 quilos/kg, Rodas e Giratórios: Dianteiro: Roda 6" Raiada; Traseiro: Roda 6" Raiada e Garfo Giratório 6", cor da roda Cinza.	1ª Colocada	SANIGRAN LTDA 0043842751	Lynus - Carro Plataforma - MP-600		<b>APROVADO</b>	O Licitador Equipamento: Lynus, r Plataforma Em apreço apresentado Descritivo proposto, p Carac Equipamento Pl MP-600, at <b>desta a</b>
		Remanescente	FACILITA COMERCIO DE MAQUINAS E EQUIPAMENTOS LTDA 0043842607	Idecar - Carro Plataforma - ID630		<b>APROVADO</b>	O Licitador Equipamento: Idecar, r Plataforma indicou verificou Fabricante o que atende solicitadas. modelo citado ao Descritivo proposto, p Carac Equipamento Plataforma <b>atende a n adm</b>
7	<b>CARRO PLATAFORMA COM A BASE COM PORTA ARTICULÁVEL -</b> Dimensões: Comprimento: 1580 mm, Largura: 800 mm e Altura: 1500 mm, capacidade de 800 quilos/kg, rodas pneumáticas.	<b>Cancelado no julgamento</b>	<b>Cancelado no julgamento</b>			<b>Cancelado no julgamento</b>	
8	<b>CARRO ARMAZÉM GERAL □ -</b> Dimensões: Comprimento: 550 mm Largura: 580 mm, Altura: 1350 mm, rodas pneumáticas, capacidade de carga: 300 quilos/kg.	1ª Colocada	BRAXPARK MAQUINAS E EQUIPAMENTOS LTDA	<b>Proposta ausente</b>	<b>Proposta ausente</b>	<b>Não apreciado</b>	<b>Propo</b>
		Remanescente	SANIGRAN LTDA 0043842751	Lynus - Carro armazém desmontado - A-400D		<b>APROVADO</b>	O Licitador Equipamento: Lynus, r armazém g 400D. E o modelo a apreciação equipamento se a que as Equipamento armazém A-400D, at <b>desta a</b>
9	<b>CARRO PARA TRANSPORTE DE CILINDRO DE OXIGÊNIO □ -</b> Construção sólida montado sobre rodas sendo 02 dianteiras de 6" e dois rodízios de 3" traseiro. Totalmente em pintura epóxi. Dimensões: 1,35m de comprimento X 0,42m de largura X 1,10m de altura. Capacidade para carregar cilindro de até 50 litros ou 10 m³.; Distância entre eixos: 0,43 cm. Cubagem: 0,345 M³, Peso: 11kg.	<b>Cancelado no julgamento</b>	<b>Cancelado no julgamento</b>			<b>Cancelado no julgamento</b>	

10	<p><b>CARRINHO DE SUPERMERCADO ARAMADO DE 130 LITROS</b> - Medidas: Altura: 1,00 mts, Largura: 0,52 mts, Profundidade: 0,90 mts, Rodas e Giratórios: Dianteiro: Roda 2" e Garfo Giratório 4"; Traseiro: Roda 2</p>	Cancelado no julgamento	Cancelado no julgamento			Cancelado no julgamento	
11	<p><b>CARRO PLATAFORMA COM CAÇAMBA REMOVÍVEL E FREIO DESLIZANTE</b> - Com as especificações:; Caçamba removível com abertura lateral; Freio deslizante que aumenta a vida útil do pneu; Rodas pneumáticas de 3,25x8; Comando; Capacidade 400kg.; Medidas - Plataforma: 75cm de largura por 1,50m de comprimento; Caçamba removível: 75cm x 1,50m x 60cm de altura; Abertura lateral: 39cm de altura por 1,50m de comprimento.; Material - Estrutura: Metal; Plataforma: Madeira compensado naval de 1,8; Assoalho de madeira.</p>	Cancelado no julgamento	Cancelado no julgamento			Cancelado no julgamento	
12	<p><b>CARRINHO DE CARGA DOBRÁVEL TIPO PLATAFORMA DE 4 RODAS.</b> - Cor: Preto; Capacidade de carga: até 140 Kg; Material: Alumínio e Nylon de alta resistência; Plataforma antiderrapante; Desdobrável: Sim; Dimensões quando aberto: 67 x 40.5 x 95 cm; Dimensões quando fechado: 67 x 40.5 x 8 cm; Rodas emborrachadas com rolamentos especiais ocasionando maior silêncio.</p>	Cancelado no julgamento	Cancelado no julgamento			Cancelado no julgamento	

13	<p>Aquisição e instalação de RAMPA NIVELADORA DE DOCA com capacidade para 8.000 kg, Largura 2.000 e 2.200, Tipo de Instalação avançada hidráulica, Niveladora Avançada com Deslocamento Lateral Hidráulico, Com deslocamento hidráulico de 200 mm para cada lado em relação ao centro da niveladora. Instalada na frente da doca de concreto, Posição de repouso de 75° em relação ao piso, deixando o pátio livre para manobras.; Incluso: Pés de escoras de apoio para deixar a plataforma horizontal, permitindo utilizar a mesma para depositar a carga e facilitar a manutenção; Abas laterais para proteção; Guarda corpo para segurança; Chumbador químico; Pestana tripartida para acesso de veículo de menor porte.</p>	Cancelado no julgamento	Cancelado no julgamento			Cancelado no julgamento	
	<p>DOCA MÓVEL ou PLATAFORMA MÓVEL DE CARGA: A doca móvel de carga é posicionada na traseira do caminhão depois que ele estiver parado, desta forma é possível elevar até a altura do piso do baú do caminhão uma transpaleteira manual ou elétrica, após esta operação é possível retirar os pallet ou colocar os pallet carregados no caminhão, trazer para cima da doca móvel de carga e efetuar a elevação da carga, ou baixar esta carga até o chão.</p> <p>ESPECIFICAÇÕES MÍNIMAS: Capacidade de Carga: de 2500 kg distribuídos. Altura de Operação: altura máxima de elevação da mesa de 1700mm, em relação ao solo. Mesa: medindo aproximadamente 1300/1500/1800mm de largura x 2000mm</p>	1ª Colocada	<p>UNIDAS COMERCIAL E SERVICOS LTDA NIVELARTEC NTC 2,5 DEM CAPACIDADE 2500 KG</p>	<p>TAILTEC - Doca Elevatória Móvel DT DEM 2500-1,8</p>		APROVADO	<p>O Licitante Equipamento TAILTEC Elevatória Móvel DEM 2500-1,8 ao modelo de apreciação de equipamento se a que as Equipamento Doca Elevatória DEM 25 divergente de pintura de qual se pede amarelo Equipamento necessário administrativo fornecido e amarelo na suas par conformidade</p>



14

de comprimento, de área plana, mais a rampa/ponte, com piso em chapa corrugada (tipo xadrez), antiderrapante.  
 Acionamento: através de unidade eletro-hidráulica conectada à rede elétrica do local, com bomba hidráulica de engrenagens e motor elétrico de 3CV, 220VAC, trifásico.  
 Funcionamento: através de 2 cilindros hidráulicos para a elevação, com basculamento manual para a rampa e a ponte, 2 niveladores manuais, para freio e nivelamento do equipamento.  
 Deslocamento manual sem carga, dois rodízios giratórios e duas rodas fixas, revestidos com poliuretano. Sistema Hidráulico: Sistema com acionamento elétrico através de botoeira, com válvula de segurança incorporada, que evita a sobrecarga do equipamento;  
 Reservatório de óleo hidráulico equipado com visor de nível, filtro de sucção e respiro; Mangueiras para alta pressão; Cilindros hidráulicos de simples efeito.  
 Geral: estrutura em aço especial de alta resistência, soldada por processo MIG ou similar; articulações com buchas em material sintético, pintura com fundo anticorrosivo e com acabamento em esmalte sintético na cor amarela. Sistema Elétrico: contator com relé térmico, com proteção contra a sobrecarga.  
 Velocidade de Operação: aproximadamente 25 segundos para o ciclo de elevação;  
 Instalação: alimentação elétrica, com cabo de 4 x 1,5 mm², para distancias de até 20 metros do ponto de operação.

Remanescente

IMAGINARE BRASIL  
 EQUIPAMENTOS E  
 COMPONENTES LTDA  
 0043842660

NIVELARTEC  
 DOCA ELEVATÓRIA  
 MÓVEL (PESTANA)  
 NTC 2,5 DEM  
 CAPACIDADE  
 2500 KG







APROVADO

O Licitante  
 Equipamento:  
 NIVELARTEC  
 DOCA ELEVATÓRIA  
 MÓVEL (PESTANA)

CAPACIDADE:  
 2500 KG. O licitante  
 deve apresentar o  
 modelo a ser utilizado  
 para apreciação e  
 aprovação do  
 equipamento a ser  
 utilizado.

Equipamento:  
 DOCA ELEVATÓRIA  
 MÓVEL (PESTANA)

CAPACIDADE:  
 2500 KG. O licitante  
 deve apresentar o  
 modelo a ser utilizado  
 para apreciação e  
 aprovação do  
 equipamento a ser  
 utilizado.  
 Portanto, o licitante  
 deve apresentar o  
 modelo a ser utilizado  
 para apreciação e  
 aprovação do  
 equipamento a ser  
 utilizado.  
 Portanto, o licitante  
 deve apresentar o  
 modelo a ser utilizado  
 para apreciação e  
 aprovação do  
 equipamento a ser  
 utilizado.

15	<p>PALETES DE PLÁSTICO - Superfície vazada, fabricado em Polietileno de Alta Densidade (PEAD) ou Polipropileno (PP), com capacidade estática para até 8 mil kg, leve, atóxico, de fácil higienização (lavável), resistente a agentes químicos, podendo ser utilizado em áreas úmidas ou frias, na cor preta(o). Largura: 1100 mm (variação +/- 100 mm); Altura: 160 mm (variação +/- 10 mm); Comprimento: 1200 mm (variação +/- 100 mm); Peso: 20 kg (variação de +/- 3 kg)</p>	1ª Colocada	PMX COMERCIO E SERVICO LTDA (0043842681)	LAR PLASTICOS - Heavy Pallet de Plástico Vazado		APROVADO	O Licitante : de Produtos PLASTIC consulta junt Produto: L <sup>a</sup> Palete de P PALLET 12 de Plástico neces adm
		Remanescente	ULISSES GUIMARAES ANACLETO LOJA DE VARIEDADES 0043842804	INPLASTIC / INPLASTIC / paleta HV3		APROVADO	O Licitante : do Fabrica realizamos c Catálogo w Produto: INPLA HV3 aten desta a
			EBSX2 COMERCIO E REPRESENTACOES LTDA 0043842561	LAR PLASTICOS - Heavy Pallet de Plástico Vazado		APROVADO	O Licitante : de Produtos PLASTIC consulta junt Produto: L <sup>a</sup> Palete de P PALLET 12 de Plástico neces adm
<p>EMPILHADEIRA ELÉTRICA - (do tipo PALETRANS - ou outras MARCAS/MODELOS que tenham atribuições e características iguais ou superiores) - Autopropulsada por meio de sistema de tração elétrico à bateria; operador a bordo em pé; compatível com paletes do padrão PBR; velocidade de deslocamento: 5,0 km/h com/sem carga, no mínimo; freio eletromagnético; controle de tração eletrônico; plataforma do operador antiderrapante; rodas de carga do tipo tandem; rodas de tração e de carga revestidas em poliuretano ou material similar; dotado de rodízios de estabilização na parte inferior do transpalete funcionando como dispositivo de segurança evitando, em certas situações, o tombamento lateral; deve funcionar com uma bateria tracionária; com (carrinho de bateria) sistema de extração de bateria lateral por meio de roletes ou similar que permita a extração da bateria sem grandes esforços e com segurança; sistema de trava que impeça a queda da bateria do compartimento; dotado de timão para controle da direção da movimentação do</p>	1ª Colocada	GTX MAQUINAS E EQUIPAMENTOS LTDA 0043842633	Menegotti/ Empilhadeira Elétrica Menegotti MEE 1.5 TON X 5600 C/ PLATAFORMA		APROVADO	O Licitar Equipame: Menegc Empilhac modelo M Ton x 5600 C (004483902 ao modelo apreciação equipamento se a que as Equipamen Elétrica n modelo ME C/ PLATAI neces adm	

transpaletes; dotado de barra para apoio do operador; seletor com, no mínimo, duas opções de velocidade de deslocamento podendo ser controlado através de comandos no timão, localizada entre o timão e a bateria - ou local alternativo; comandos localizados no timão, com, no mínimo, os seguintes componentes e funções: acelerador; comandos de elevação e descida dos garfos; indicador do nível de carga da(s) bateria(s); buzina; horímetro; chave de ignição; comandos localizados na barra para apoio do operador, com, no mínimo, os seguintes componentes e funções: comandos de elevação e descida dos garfos; seletor com, no mínimo, duas opções de velocidade de deslocamento; transpaletes deve frear automaticamente ao se retirar a atuação sobre o acelerador; acionamento de freio de emergência ao se levantar totalmente o timão ou sistema similar; dotado de ponto para içamento da máquina; dotada de carenagem para proteção do sistema eletromecânico; partes metálicas devidamente protegidas contra oxidação; acabamento sem rebarbas nem cantos vivos que possam representar risco a usuários; o equipamento deverá ser novo, para primeiro uso e estar na linha de produção atual do fabricante há pelo menos seis meses, não sendo aceitos equipamentos protótipos, híbridos ou adaptados; ano de fabricação igual ou posterior a 2019; CAPACIDADE: capacidade de carga de no mínimo: 1500 kg; capacidade de operar em corredores com largura de 2.70 m, com paletes padrão PBR; capacidade de operar em rampa com inclinação entre 8% e 15%. MEDIDAS APROXIMADAS: centro de carga igual ou superior a 600 mm; comprimento útil do garfo de, no mínimo, 1.100 mm; altura dos garfos elevados de, no mínimo, 200 mm; altura dos garfos abaixados entre 70 mm e 100 mm; largura

Remanescente

16

IMAGINARE BRASIL  
EQUIPAMENTOS E  
COMPONENTES  
LTDA 0043842660

HELI BRASIL / HELI  
BRASIL / CDD15






REPROVADO


O Licitar  
Equipame:  
HELI CAN  
Paletesira |  
CBD15 rea  
junto ao lic  
3 (0044824  
que a ne  
administ  
**EMPILHAD**  
(do tipo P  
outras MA  
que tenha  
caracteris  
superiores)  
Descritivo  
proposto, pe  
da caracteri:  
**bordo em p**  
**Empilha**  
**Patolada -**  
/  
**CDD15**

de cada garfo: 150 mm, no mínimo; abertura dos garfos, medida nas arestas externas entre 680 e 685 mm; comprimento total do transpalete, incluindo os garfos, de até 2.500 mm; largura total da transpalete de até 900 mm.;

ACESSÓRIOS: duas baterias tracionárias idênticas e compatíveis com o transpalete elétrico, com as seguintes características, acompanhadas dos cabos e conectores necessários para conexão no transpalete e no carregador; um carregador de bateria com as seguintes características: compatível com as baterias tracionárias fornecidas para o transpalete elétrico; tensão de entrada: 127 V; acompanhado de cabos e conectores compatíveis com as baterias a serem fornecidas e utilizadas nas empilhadeiras e necessários para o perfeito carregamento; um carrinho com roletes para troca e transporte das baterias tracionárias solicitadas, com capacidade de transportar pelo menos uma bateria por vez; um suporte fixo duplo para acondicionamento simultâneo das duas baterias tracionárias (em encaixes com roletes) e do carregador de baterias (em prateleira na parte superior), auxiliando a troca de baterias e o processo de recarga; manual de operação, em português; manual de manutenção, detalhando as rotinas recomendadas; relação de peças e vistas explodidas; manual das baterias e do carregador, em português, detalhando os procedimentos recomendados para recarga da bateria e sua manutenção. (manuais podendo ser de forma digital); Incluindo treinamento a equipe, incluindo treinamento de segurança.;

INFORMAMOS QUE OS REQUISITOS APRESENTADOS POR ESTA SECRETARIA DE GOVERNO SÃO NORTEADORES DA LICITAÇÃO, COMO PADRÃO DESEJÁVEL PARA OS EQUIPAMENTOS.

	<p>NESTE CASO, CASO AS EMPRESAS/MARCAS CONCORRENTES DESEJEM PARTICIPAR DA DISPUTA DOS BENS, CABERÁ ÀS MESMAS A APRESENTAÇÃO DAS SOLUÇÕES ALTERNATIVAS, PARA QUE POSSAMOS AVALIAR O QUE SE APRESENTA, NÃO NOS VINCULANDO ESTRITAMENTE AOS REQUISITOS DA MARCA APRESENTADA COMO REFERÊNCIA.</p>						
17	<p>TRANSPALETE MANUAL HIDRÁULICA (PALETEIRA) - Capacidade de Carga mínima de 3.000 kilos, com acionamento manual e não manivela.</p>	<p>1ª Colocada</p>	<p>REDNOV FERRAMENTAS LTDA (0043842729)</p>	<p>LYNUS / PM-685.3</p>		<p><b>APROVADO</b></p>	<p>O Licitante Equipamento: LYNUS, ref manual hidráulica 685.3. Este modelo a apreciação do equipamento se a que as Equipes TRANSPALETAS (PALETEIRA) 685.3, atender a</p>
		<p>Remanescente</p>	<p>IMAGINARE BRASIL EQUIPAMENTOS E COMPONENTES LTDA 0043842660</p>	<p>VONDER / VONDER / 3000 KG</p>		<p><b>APROVADO</b></p>	<p>O Licitante Equipamento: VONDER transpaleta: modelo apresentado Descritivo proposto, p Características Equipamento TRANSPALETAS (PALETEIRA) VONDER / atender a n Administrativa</p>
18	<p>TRANSPALETE OU PALETEIRA ELÉTRICA - (Modelo WPio12, Marca de referência CLARK - ou outras MARCAS/MODELOS que tenham atribuições e características iguais ou superiores): Transpaleta Operador andando; Capacidade 1.200 kg; Direção mecânica; Motor Elétrico; Bateria de Lítio 24V a 48V; Carregamento rápido - totalmente recarregado em 2,5 a 3h; Velocidade de deslocamento 4.0 - 5Km/h; Velocidade de elevação 0.018 - 0.025 m/s; Altura de</p>	<p>1ª Colocada</p>	<p>GTX MAQUINAS E EQUIPAMENTOS LTDA (extrato compranet)</p>	<p>Menegotti/ Transpallet Elétrico MTE 1.5 Ton V2</p>		<p><b>REPROVADO</b></p>	<p>O Licitante Item 5, o Fabricante Nacional a Transpaleta Elétrica, modelo V2(004) apresentado Descritivo proposto, p Características Equipamento Transpaleta Elétrica Mesmo apresentado quando se julgar. Portanto o Licitante administrativo</p>

	<p>Elevação 195mm; Peso Total (com bateria) 130 a 150kg; Dimensão Mínima de L2 de apenas 390mm a 400mm; com Carregador e 1 (uma) bateria Reserva para cada equipamento</p>	Remanescente	<p>IMAGINARE BRASIL EQUIPAMENTOS E COMPONENTES LTDA 0043842660</p>	<p>VONDER / VONDER / 2.000 KG</p>		REPROVADO	<p>O Licitante Equipamento Vonder, referen- cia a transpa- leira hidráulica. I- dentificar o mes- mo, com o número 004488951, referen- te ao equipamento apresentado no anexo ao Edital ao Descritivo proposto, para Caracterização Equipamento atende a n- ormas de adminis- tração IT</p>
19	<p>DOCA MÓVEL ou PLATAFORMA MÓVEL DE CARGA: A doca móvel de carga é posicionada na traseira do caminhão depois que ele estiver parado, desta forma é possível elevar até a altura do pisso do baú do caminhão uma transpaleta manual ou elétrica, após esta operação é possível retirar os pallet ou colocar os pallet carregados no caminhão, trazer para cima da doca móvel de carga e efetuar a elevação da carga, ou baixar esta carga até o chão. ESPECIFICAÇÕES MÍNIMAS: Capacidade de Carga: de 2500 kg distribuídos. Altura de Operação: altura máxima de elevação da mesa de 1700mm, em relação ao solo. Mesa: medindo aproximadamente 1300/1500/1800mm de largura x 2000mm de comprimento, de área plana, mais a rampa/ponte, com pisso em chapa corrugada (tipo xadrez), antiderrapante. Acionamento: através de unidade eletro- hidráulica conectada á rede elétrica do local, com bomba hidráulica de engrenagens e motor elétrico de 3CV, 220VAC, trifásico. Funcionamento: através de 2 cilindros hidráulicos para a elevação, com basculamento manual para a rampa e a ponte, 2 niveladores manuais, para freio e nivelamento do equipamento. Deslocamento manual sem carga, dois rodízios giratórios e duas rodas fixas, revestidos com poliuretano. Sistema Hidráulico: Sistema com acionamento elétrico através de botoeira, com válvula de segurança</p>	Cancelado no julgamento	Cancelado no julgamento			Cancelado no julgamento	

<p>incorporada, que evita a sobrecarga do equipamento; Reservatório de óleo hidráulico equipado com visor de nível, filtro de sucção e respiro; Mangueiras para alta pressão; Cilindros hidráulicos de simples efeito. Geral: estrutura em aço especial de alta resistência, soldada por processo MIG ou similar; articulações com buchas em material sintético, pintura com fundo anticorrosivo e com acabamento em esmalte sintético na cor amarela. Sistema Elétrico: contator com relê térmico, com proteção contra a sobrecarga. Velocidade de Operação: aproximadamente 25 segundos para o ciclo de elevação; Instalação: alimentação elétrica, com cabo de 4 x 1,5 mm<sup>2</sup>, para distancias de até 20 metros do ponto de operação.</p>					
--	--	--	--	--	--

(assinado eletronicamente)

**JEFERSON FREITAS LOPES**

Coordenador da Gestão de Produtos Médicos SESAUCGPM  
CREA/RO: 4592 - D

**MAIRA OLIVEIRA NERY**

Coordenador de Gestão e Assistência Farmacêutica  
CGAF/SESAU

**VANESSA COLARES QUEIROZ MARINCK**

Coordenadora de Logística, Almoxarifado e Patrimônio  
CLAP/SESAU

**MARCIO ROBERTO DOS SANTOS BRUM**

Coordenador de Engenharia e Arquitetura em Saúde - CEAS  
CREA/RS: 213356 - D

## 2. DA CONCLUSÃO:

2.1. Informamos que realizamos **Análise Comparativa e de Registro dos produtos ofertados pela Empresa/Licitante, em relação as especificações técnicas, diligências e análise de catálogo/prospecto/fôlder do material/equipamento solicitado no Termo de Referência e Edital.**

2.2. Após análise das propostas apresentadas no **PREGÃO ELETRÔNICO N. 548/2023/SUPEL/RO**, informo-vos que a proposta ofertada pela empresa/licitante, está **EM DESACORDO** com o solicitado por esta administração, ou seja, declaramos **INAPTA**, a proposta ofertada pela empresa, para o item:

- I - **ULISSES GUIMARAES ANACLETO LOJA DE VARIEDADES (Remanescente para o item 1);**
- II - **IMAGINARE BRASIL EQUIPAMENTOS E COMPONENTES LTDA (Remanescente para o item 2 e Remanescente para o item 16);**
- III - **RECH COMERCIO DE MAQUINAS E EQUIPAMENTOS LTDA (1º Colocada para o item 3);**
- IV - **GTX MAQUINAS E EQUIPAMENTOS LTDA (1º Colocada para o item 4 e 1º Colocada para o item 18);**
- V - **IMAGINARE BRASIL EQUIPAMENTOS E COMPONENTES LTDA (Remanescente para o item 16 e Remanescente para o item 18);**  
□□□□□□

2.3. Informo-vos, que realizamos diligência junto ao Licitante **RECH COMERCIO DE MAQUINAS E EQUIPAMENTOS LTDA (1º Colocada para o item 3), quanto a correção do modelo apresentado na sua Proposta (0043842704). O mesmo realizou a correção e apresentou o ID (0044824672) para análise.**

2.4. Informo-vos, que realizamos diligência junto ao Licitante **IMAGINARE BRASIL EQUIPAMENTOS E COMPONENTES LTDA, quanto a correção do modelo apresentado na sua Proposta (0043842660). O mesmo informa da impossibilidade quanto a correção e apresentou o ID 0044889598 para análise.**

2.5. Informo-vos, que realizamos diligência junto ao Licitante **GTX MAQUINAS E EQUIPAMENTOS LTDA, quanto a apresentação de prospecto do modelo apresentado na sua Proposta (0043842633). O mesmo apresentou o ID (0044838942), (0044839023) e (0044839077) para análise.**

2.6. **Quanto ao Item 18 (Cota do Item 5), não localizamos a indicação de 1º Colocado para o item, em verificação ao Sistema ComprasNet, verificamos se tratar da Licitante GTX, a qual também realizou proposta para o Item 5, a qual fora igualmente REPROVADA para a cota.**

2.7. Informo-vos que as propostas ofertadas pelas demais empresas/licitantes, estão **DE ACORDO** com o solicitado por esta administração, ou seja, declaramos **APTAS**, as propostas ofertadas pelas empresas, conforme quadro acima.

2.8. Desta feita após as devidas análises retornamos o processo em tela para prosseguimento de feitos.

2.9. Salvo melhor juízo é o Parecer.

Atenciosamente,

Porto Velho/RO, data e hora do sistema.

(assinado eletronicamente)  
**JEFERSON FREITAS LOPES**  
Coordenador  
CGPM/SESAU-RO



Documento assinado eletronicamente por **Jeferson Freitas Lopes**, **Coordenador(a)**, em 03/01/2024, às 17:13, conforme horário oficial de Brasília, com fundamento no artigo 18 caput e seus §§ 1º e 2º, do [Decreto nº 21.794, de 5 Abril de 2017](#).



Documento assinado eletronicamente por **Vanessa Colares Queiroz Marinck**, **Coordenador(a)**, em 04/01/2024, às 13:31, conforme horário oficial de Brasília, com fundamento no artigo 18 caput e seus §§ 1º e 2º, do [Decreto nº 21.794, de 5 Abril de 2017](#).



Documento assinado eletronicamente por **MARCIO ROBERTO DOS SANTOS BRUM**, **Coordenador(a)**, em 05/01/2024, às 10:37, conforme horário oficial de Brasília, com fundamento no artigo 18 caput e seus §§ 1º e 2º, do [Decreto nº 21.794, de 5 Abril de 2017](#).



A autenticidade deste documento pode ser conferida no site [portal do SEI](#), informando o código verificador **0044261825** e o código CRC **D4C2F3B2**.

Referência: Caso responda esta Análise, indicar expressamente o Processo nº 0036.018775/2020-86

SEI nº 0044261825