



GOVERNO DO ESTADO DE RONDÔNIA  
Instituto de Previdência dos Servidores Públicos do Estado de Rondônia - IPERON

## **ATA DE REUNIÃO**

### **ATA DA 11ª REUNIÃO ORDINÁRIA DO ANO DE 2023**

Aos 27 (vinte e sete) dias do mês de novembro de 2023 (dois mil e vinte e três), às 14h30 (quatorze horas e trinta minutos), remotamente, através da plataforma do *Google Meet*, na sala de reunião do Instituto de Previdência dos Servidores Públicos do Estado de Rondônia - IPERON, Autarquia Previdenciária, situada na Avenida Sete de Setembro, 2557 – Bairro Nossa Senhora das Graças, nesta capital, realizou-se a **11ª (décima primeira) Reunião Ordinária** do Conselho Fiscal de 2023.

Participaram da reunião, conforme lista de presença assinada eletronicamente no sistema SEI, os seguintes conselheiros:

Presidente do COFIS/IPERON - **Antonio Germano Torres Soares;**

Vice-Presidente do COFIS/IPERON - **Clênio Rubstânio Rabelo de Souza;**

Representante do Poder Executivo – **Emiliano de Sousa Marinho Filho;**

Representante da Defensoria Pública - **Geovany Pedraza Freitas;**

Representante do Tribunal de Contas e Tribunal de Justiça - **Hermes Murilo Câmara Azzi Melo;**

Representante dos Beneficiários - **José Carlos de Souza Colares;**

Representante do Poder Executivo - **Jurandir Cláudio D'adda;**

Representante dos Beneficiários - **Wilson Gomes de Souza**

Verificado o quórum pela Secretaria dos Órgãos Colegiados, o presidente **Antonio Germano** agradeceu a presença de todos, e declarou iniciada a **11ª Reunião Ordinária** do Conselho Fiscal.

**Pauta de Abertura:** A Secretaria dos Órgãos Colegiados do Iperon informou que conforme deliberado na última reunião do conselho, elaborou dois expedientes. Um deles refere-se ao convite do Presidente do Iperon, que está presente nesta reunião. O outro trata da questão dos auditores, sobre a qual o Conselheiro Hermes Murilo irá solicitar que o Colegiado delibere a quem será endereçado.

Em seguida, passou para apresentação do item **1. Apresentação pelo Presidente do Iperon, Tiago Cordeiro Nogueira, para tratar sobre prestação de contas de 2022, balancetes mensais no decorrer do presente exercício e quais providências adotadas acerca da tributação do PASEP sobre receitas intra-orçamentárias;**

O presidente Antonio Germano, passou a palavra para o Presidente do Iperon, **Tiago Cordeiro Nogueira**, o qual cumprimentou a todos, e deu início a apresentação sobre os questionamentos realizados, seguindo a ordem abaixo, conforme Informação nº 25/2023/IPERON-GECON, exarada pelo Gerente de Contabilidade do Iperon, Alexandre de Souza Lima: **I.** A apresentação do balanço patrimonial evidenciou uma distorção relevante em decorrência da ausência de apresentação do saldo contábil relativo ao direito legal decorrente do plano de amortização estabelecido pela Lei nº 5.111/2021; Em resposta ao referido item, o Instituto Previdenciário do Estado de Rondônia, publicou ADENDO às Demonstrações Contábeis de 2022, do Fundo Previdenciário do Estado de Rondônia, Unidade Gestora - 140025, com o propósito de corrigir erro material no Balanço Patrimonial, precisamente ao quadro de contas do ATIVO. Verificou-se a existência de erro material nas demonstrações contábeis anteriormente divulgadas, referentes ao período encerrado em 31.12.2022. O erro material identificado afetou significativamente o valor registrado nas contas do ativo do Balanço Patrimonial. A ausência de um valor significativo no Balanço Patrimonial impactou negativamente no total registrado no Ativo, levando à republicação do balanço. **O IPERON prontamente corrigiu o erro, identificou suas causas e implementou medidas corretivas para evitar a recorrência de tais problemas, garantindo a integridade das informações financeiras e patrimoniais da entidade.** Neste sentido, esclarecemos que a publicação se deu por meio do processo n. 0016.000955/2023-92, Diário Oficial do Estado de Rondônia nº 106, disponibilização: 07/06/2023, publicação: 07/06/2023. **II.** Deficiência na divulgação em nota explicativa na natureza e perfil de vencimento de montantes registrados na rubrica “demais créditos e valores de curto prazo”; Para abordar possíveis deficiências nas notas explicativas, implementamos um procedimento específico em 2023, visando identificar e esclarecer integralmente todos os pontos relevantes na Nota Explicativa. Quanto ao valor registrado na mencionada conta, ele representa o passivo registrado em 21.12.2022 em todos os poderes e órgãos do Estado de Rondônia relacionados a obrigações potenciais registradas em nome do FUNPRECAP. A contabilização desse valor é imperativa, dada sua natureza como obrigação intra-orçamentária, com impactos tanto no órgão que registra a obrigação quanto no órgão que tem o montante a receber. **III.** Ausência de registro de receita pelo regime de competência; A imprescindível transição do regime de caixa para o regime de competência representa uma decisão contábil de grande impacto que reformulará nossa forma de reconhecer as receitas. Este tema foi abordado durante uma reunião com a Contabilidade Geral do Estado em 08 de setembro de 2023, na qual foram destacados os desafios operacionais para a sua efetiva implementação, incluindo: - Introdução e configuração de novos eventos que permitam a contabilização de receitas por competência. Instruímos no Sei o processo nº 0016.004531/2023-05, solicitando as devidas atualizações dos eventos. Em momento subsequente, a Coges solicitou alguns detalhamentos sobre códigos tributários, contas contábeis e a respectiva VPA para todas as receitas auferidas pelo FUNPRECAP. - Disponibilização, por parte de todas as unidades gestoras, de demonstrativos analíticos contendo informações sobre o montante a ser recolhido de contribuições patronais e dos servidores durante o mês corrente. - Estabelecimento, por meio de normativa, do momento do fato gerador que determinará o registro das receitas por competência. - Criação ou aprimoramento dos relatórios contábeis e financeiros, uma vez que a maioria dos relatórios existentes está em conformidade com as diretrizes da legislação orçamentária. Neste sentido, inicialmente, instruímos os processos 0016.003920/2023-13 e 0016.004531/2023-05 com o objetivo de progredir em direção à contabilização das receitas por competência, visando aprimorar a transparência e a qualidade dos relatórios financeiros e contábeis. **IV.** Defasagem de 12 (doze) meses na data base da avaliação atuarial consignada no balanço patrimonial; Em relação aos lançamentos contábeis, a Presidência do Instituto instruiu a Diretoria Administrativa e Financeira a engajar a consultoria da RTM. A finalidade é obter as provisões matemáticas em prazo hábil, possibilitando a realização dos lançamentos de maneira oportuna. Importante mencionar que avaliação atuarial possui cronograma de atuação, e visando adequar as solicitações, o planejamento para a conclusão dos trabalhos da avaliação de 2024, a DIREX reduziu os prazos, para que o encerramento, com as informações devidamente aprovadas sejam em prazo muito anterior ao praticado no ano vigente, possibilitando os reflexos atuariais ainda no ano vigente. **V.** Identificadas pendências significativas na conciliação bancária do saldo de caixa, equivalentes de caixa e investimentos, impactando diretamente o saldo contábil; Relativamente às pendências nas conciliações bancárias, informamos que, no último trimestre, concluímos a conciliação bancária do Instituto de Previdência do Estado de Rondônia, sem pendências. No que diz respeito à conciliação do FUNPRECAP, realizamos as devidas regularizações relativas a períodos anteriores, restando apenas os valores relacionados aos investimentos que ingressam neste setor após o dia 5 de cada mês. **VI.** Divergência material entre o saldo contábil de adiantamentos referentes ao plano de amortização do déficit atuarial e o controle extra

contábil; Em 2023, realizamos uma análise detalhada de todos os valores aportados neste instituto. Além disso, implementamos correções contábeis essenciais para evidenciar com precisão os valores reais investidos, classificando-os por período, órgão transferidor e montante correspondente. O trabalho efetuado em conjunto com a Coges, resultou em relatórios no Fundo Capitalizado que agora espelham os valores lançados nos poderes e órgãos. Isso se deve à implementação de controles específicos no Funprecap, garantindo uma conciliação efetiva com os valores registrados nos outros poderes e órgãos, conforme demonstrado no relatório, id: 0043895203. **VII. Deficiência na divulgação da política contábil para reconhecimento, classificação e divulgação dos instrumentos financeiros (caixa e equivalentes de caixa e investimentos).** Como mencionado anteriormente, iniciamos um procedimento interno nesta setorial com o objetivo de listar todas as informações que devem integrar as Notas Explicativas de 2023. Essas informações e outros detalhamentos, constam na **Informação n. 25/2023/IPERON-GECON** elaborada pela Gerência de Contabilidade do Iperon, contida no **processo SEI nº 0016.004757/2023-06**.

Quanto aos questionamentos em relação ao PASEP, esclareceu que, nos autos processo SEI nº 0016.003089/2023-91, exarou o despacho de id. 0043085040, informando ao Conselho Fiscal e à Auditoria Interna que a Procuradoria do Estado junto ao Iperon exarou manifestação jurídica (Parecer nº 2/2023/PGE-IPERON - id. 0035680108 - 0016.069856/2022-44) que abordou as controvérsias jurídicas relacionadas ao recolhimento da contribuição ao PIS/Pasep pelo Poder Público, que foi aprovada pelo Procurador-Geral do Estado mediante o Despacho PGE-ASSESADM de id. 0042122320, com a reconsideração de id. 0042698693, acolhida e adotada como decisão, com os acréscimos relacionados às receitas que suportarão a despesa em questão e divergindo apenas em relação ao pagamento da contribuição ao PIS/Pasep incidente sobre os rendimentos gerados pelas aplicações dos recursos do RPPS em ativos financeiros (Decisão nº 1404/2023/IPERON-GAB - id. 0043044471).

Devolvida a palavra ao Presidente Antonio Germano, este expressou seus agradecimentos pela participação do Presidente do Iperon, Tiago Cordeiro Nogueira, e também elogiou as esclarecedoras explicações fornecidas por ele.

Em seguida, o presidente **Antonio Germano** passou para apresentação do item **2. Exame dos controles dos atos de gestão pelo Controle Interno (diárias e passagens). Relator: Jurandir Cláudio D'adda**.

O conselheiro relator, **Jurandir Cláudio** deu início a explanação sobre o tema, pontuando sobre: **1) Divergência entre o valor da despesa do mês de agosto de 2023, com Passagens aéreas, apresentado na Tabela 10 do relatório de prestação de contas, processo 0016.004439/2023-37, com o valor é apresentado para o mesmo mês no relatório de governança do processo 0016.001376/2023-67. 2) O portal da transparência do IPERON, não está disponibilizando informações sobre as despesas com diárias do exercício de 2023. 3) O item 9.2 do relatório de prestação de contas, parte do processo n.º 0016.004439/2023-37, menciona a existência de prestações de contas de diárias pendentes de prestação de contas e homologação, entretanto, não especificou quais seriam essas pendências nem quais os servidores se enquadram nesta situação (id. 0044542493).**

**Por fim, pontuou a recomendação à gestão do Iperon:**

**1. Para que nos próximos relatórios identifiquem quais os servidores que estão pendentes de prestação de contas e quais motivos.**

**Deliberação: Fica deliberado e aprovado por unanimidade**, o exame dos controles dos atos de gestão pelo controle interno (diárias e passagens), com a recomendação do conselheiro, relator Jurandir Cláudio D'adda.

Dando continuidade à reunião, o presidente **Antonio Germano** passou para o próximo item da pauta **3. Apresentação e deliberação da análise referente ao mês de setembro/2023 dos relatórios de acompanhamento de rentabilidade dos riscos das diversas modalidades de operações realizadas na aplicação de recursos do IPERON. Relator: Antonio Germano Torres Soares**.

O conselheiro relator, **Antonio Germano** deu início a explanação sobre o tema, pontuando sobre: 1) Base legal, 2) Credenciamento das Instituições, 3) Execução da Política de Investimentos, 4) Composição da Carteira, 5) Comparativo da carteira com os Indicadores de 2023, 6) Gráficos IBOVESPA (id. 0044542695).

**Deliberação: Fica deliberado e aprovado por unanimidade**, sem ressalvas a análise referente ao mês de setembro/2023 dos relatórios de acompanhamento de rentabilidade dos riscos das diversas modalidades de

operações realizadas na aplicação de recursos do Iperon.

Prosseguindo a reunião, o presidente **Antonio Germano**, passou para o próximo item da pauta, **4. Apreciação e deliberação do balancete mensal da entidade do mês de setembro/2023 - Processo SEI n. 0016.00439/2023-37 FUNPRECAP-UG 140025 e n. 0016.004358-2023-37 IPERON-UG 140023. Relator: José Carlos de Souza Colares.**

O conselheiro relator, **José Carlos** deu início a explanação sobre o tema, **informando sobre a UG 140023:** Gestão de estoques de setembro; Quadro demonstrativo geral do movimento do patrimônio; Comparativo receita prevista x receita realizada; Execução orçamentária; Análise da execução orçamentária; Acumulado de janeiro à setembro/2023. **No tocante a UG 140025 informou sobre:** Fundo previdenciário capitalizado do Iperon; Variação ago/set/23 - Títulos públicos na curva; Variação ago/set/23 - Fundos de renda fixa; Variação ago/set/23 - Ativos de renda fixa; Variação ago/set/23 - Fundos de renda variável; Variação ago/set/23 - Investimentos no exterior; Variação ago/set/23 - Fundos Multimercado; Variação ago/set/23 - Fundos em participações; Variação ago/set/23 - Fundos Imobiliários; Fundo de Investimentos; Distribuição dos fundos de investimentos (id. 0044543053).

Fez algumas pontuações sobre o baixo giro de estoque, havendo riscos para gestão de estoque (capital imobilizado, obsolescência, vencimento de prazos, custos de armazenamento etc.); Necessidade de verificar se o valor dos bens imóveis não estaria subestimado; Necessidade de esclarecimento sobre qual foi a incorporação imobiliária de bens imóveis no valor de R\$2.116.332,86; Solicitar esclarecimentos sobre o Inventário Patrimonial e a necessidade de baixa de materiais obsoletos ou inservíveis; Solicitar esclarecimentos sobre a necessidade de realização de procedimentos de reavaliação, redução ao valor recuperável de ativos, depreciação, amortização e exaustão dos bens móveis; Inconsistência da taxa de depreciação mensal apresentada; Estimativa de não cumprimento da meta de receita prevista para 2023; Baixa execução orçamentária nas contas MANUTENÇÃO E APOIO NO ÂMBITO DO PROGRAMA PRÓ-GESTÃO DO RPPS, "PROMOÇÃO A SAÚDE OCUPACIONAL DO SERVIDOR" PROMOÇÃO DE EVENTOS PARA VALORIZAÇÃO DOS SEGURADOS, "FORMAR, QUALIFICAR E CAPACITAR RECURSOS HUMANOS", CAPACITAR SERVIDORES E COLABORADORES e ASSEGURAR A CONTRATAÇÃO DE SERVIÇOS DE CONSULTORIA.

**Por fim, pontuou as sugestões e recomendações à gestão do Iperon:**

- 1) Adotar providências para melhorar a gestão de estoque.
- 2) Informe sobre procedimentos quanto à reavaliação dos bens imóveis.
- 3) Esclareça qual foi a incorporação imobiliária de bens imóveis no valor de R\$2.116.332,86.
- 4) Solicitar esclarecimentos sobre o Inventário Patrimonial e a necessidade de baixa de materiais obsoletos ou inservíveis.
- 5) Solicitar esclarecimentos sobre a necessidade de realização de procedimentos de reavaliação, redução ao valor recuperável de ativos, depreciação, amortização e exaustão dos bens móveis.
- 6) Alertar para a estimativa de não cumprimento da meta de receita prevista para 2023.
- 7) **Alertar** para a baixa execução orçamentária nas contas MANUTENÇÃO E APOIO NO ÂMBITO DO PROGRAMA PRÓ GESTÃO DO RPPS, "PROMOÇÃO A SAÚDE OCUPACIONAL DO SERVIDOR", PROMOÇÃO DE EVENTOS PARA VALORIZAÇÃO DOS SEGURADOS, "FORMAR, QUALIFICAR E CAPACITAR RECURSOS HUMANOS", CAPACITAR SERVIDORES E COLABORADORES e ASSEGURAR A CONTRATAÇÃO DE SERVIÇOS DE CONSULTORIA.

**Deliberação: Fica deliberado e aprovado por unanimidade**, o balancete mensal da entidade do mês de agosto/2023, com as recomendações realizadas pelo conselheiro relator José Carlos de Souza Colares.

Continuando a reunião, o presidente **Antonio Germano** passou para o item seguinte da pauta, **5. Apreciação e deliberação do Relatório de Governança - 3º trimestre de 2023 – Processo SEI n. 0016.001376/2023-67. Relator: Clênio Rubstânio Rabelo de Souza.**

O conselheiro relator, Clênio Rubstânio deu início a explanação do tema, pontuando sobre: Quantitativo de pessoal – apresentando quadro 6 - Força de trabalho do Iperon no terceiro trimestre de 2023, quadro 7 - Demonstrativo de servidores com abono permanência no terceiro trimestre de 2023 e quadro 8 – Resumo total da despesa com pessoal terceiro trimestre de 2023, Resumo da despesa com pessoal; Contratos

vigentes – apresentando o quadro 9 - Lista de contratos vigentes pagos por mês durante o terceiro trimestre de 2023, Receitas despesas – apresentando o quadro 18 - Receita de contribuição previdenciária cota servidor, quadro 19 - Detalhamento receita de contribuição previdenciária regime de competência cota servidor, quadro 20 - Receita de contribuição previdenciária patronal, quadro 21 - Detalhamento receita de contribuição previdenciária regime de competência cota patronal, quadro 22 - Receita de compensação previdenciária, quadro 23 - Receita recebida de outros RPPS, quadro 24 – Receita de recursos hídricos terceiro trimestre de 2023, quadro 25 – Despesas com aposentados terceiro trimestre de 2023, Comparativo das despesas com aposentados e Comparativo das despesas com pensionistas; Despesas administrativas do Iperon – apresentando o quadro 26 - Despesas UG 14023 (Iperon) terceiro trimestre de 2023, Resumo total das despesas administrativas UG 14023, Comparativo das despesas administrativas; Auditoria interna, Gestão judicial, Gestão de Investimentos, Gestão de benefícios e Ouvidoria – apresentando o quadro 28 - Atividades pertinentes a auditoria interna, Processos tramitados na PGE-IPERON, Documentos gerados pela PGE-IPERON, quadro 30 - Controle de RPV, quadro 35 - Quantitativos de servidores efetivos ativos, quadro 36 - Fundo previdenciário capitalizado aposentados, quadro 37 - Fundo previdenciário capitalizado pensionistas, quadro 38 - Quantitativos de atos concessórios publicados no terceiro trimestre/2023, quadro 39 - tempo médio de tramitação para concessão de benefícios dos atos publicados, quadro 43 – quantidade de manifestações registradas no terceiro trimestre de 2023; Situação atuarial – apresentando o quadro 31 - Distribuição de carteira por segmento, quadro 32 - Retorno de carteira e comparativo de resultados de indicadores (id. 0044542889).

**Deliberação: Fica deliberado e aprovado por unanimidade**, o Relatório de Governança - 3º trimestre de 2023.

O conselheiro **Hermes Murilo**, pediu o uso da palavra para falar a respeito do expediente elaborado sobre as fragilidades da Auditoria que contém algumas recomendações. Ficou deliberado em ata que seria endereçado ao Presidente do Iperon, porém o mais adequado seria endereçar a própria Auditoria Interna, pois tem autonomia própria e está vinculada ao Conselho de Administração.

Sugeriu que o expediente seja endereçado a Auditoria Interna e em forma de Resolução para recomendar a Auditoria Interna que faça o levantamento da necessidade de recursos humanos e providencie as medidas pertinentes para obtenção desses recursos humanos. Sugeriu ainda, que a Auditoria Interna avalie se a remuneração está condizente com a natureza e complexidade das competências que são inerentes à atividade em conexão com outros cargos do Estado que exercem a mesma natureza, atividade e complexidade semelhantes.

O conselheiro **José Carlos** se manifestou perguntando se no regimento interno do Conselho Fiscal havia previsão para editar resolução, e pediu vista para entender como funciona o fluxo dos expedientes elaborados pelo Colegiado, pois tem dúvidas para quem é encaminhado se pode reportar a qualquer setor do Iperon ou somente a Presidência do Iperon.

O conselheiro **Jurandir Cláudio** sugeriu a revisão do regimento interno para constar a forma de expediente que será encaminhado aos setores do Iperon.

**Deliberação: Suspenso o assunto**, fica a deliberação para a próxima reunião ordinária que acontecerá no dia 07.12.2023.

O presidente **Antonio Germano** agradeceu a participação de todos e encerrou a reunião às **17h00min.** (dezessete horas), da qual eu, **Rosineide Colares Carvalho**, Secretária dos Órgãos Colegiados do Iperon, lavrei a presente ata, que será assinada eletronicamente pelo Conselheiro Presidente e Conselheiros presentes nesta reunião.

**Antonio Germano Torres Soares**

Presidente

COFIS/IPERON

**Clênio Rubstânio Rabelo de Souza**

Vice-Presidente  
COFIS/IPERON

**Emiliano de Sousa Marinho Filho**  
Conselheiro

**Geovany Pedraza Freitas**  
Conselheiro

**Hermes Murilo Câmara Azzi Melo**  
Conselheiro

**José Carlos de Souza Colares**  
Conselheiro

**Jurandir Cláudio D'adda**  
Conselheiro

**Wilson Gomes de Souza**  
Conselheiro



Documento assinado eletronicamente por **JOSÉ CARLOS DE SOUZA COLARES, Usuário Externo**, em 18/12/2023, às 15:16, conforme horário oficial de Brasília, com fundamento no artigo 18 caput e seus §§ 1º e 2º, do [Decreto nº 21.794, de 5 Abril de 2017.](#)



Documento assinado eletronicamente por **HERMES MURILO CAMARA AZZI MELO, Usuário Externo**, em 18/12/2023, às 16:31, conforme horário oficial de Brasília, com fundamento no artigo 18 caput e seus §§ 1º e 2º, do [Decreto nº 21.794, de 5 Abril de 2017.](#)



Documento assinado eletronicamente por **ANTONIO GERMANO TORRES SOARES, Usuário Externo**, em 18/12/2023, às 17:19, conforme horário oficial de Brasília, com fundamento no artigo 18 caput e seus §§ 1º e 2º, do [Decreto nº 21.794, de 5 Abril de 2017.](#)



Documento assinado eletronicamente por **JURANDIR CLAUDIO DADDA, Contador(a) Geral**, em 19/12/2023, às 08:51, conforme horário oficial de Brasília, com fundamento no artigo 18 caput e seus §§ 1º e 2º, do [Decreto nº 21.794, de 5 Abril de 2017.](#)



Documento assinado eletronicamente por **GEOVANY PEDRAZA FREITAS, Conselheiro(a)**, em 19/12/2023, às 10:27, conforme horário oficial de Brasília, com fundamento no artigo 18 caput e seus §§ 1º e 2º, do [Decreto nº 21.794, de 5 Abril de 2017.](#)



Documento assinado eletronicamente por **CLENIO RUBSTANIO RABELO DE SOUZA, Usuário Externo**, em 19/12/2023, às 10:50, conforme horário oficial de Brasília, com fundamento no artigo 18 caput e seus §§ 1º e 2º, do [Decreto nº 21.794, de 5 Abril de 2017.](#)



Documento assinado eletronicamente por **Wilson Gomes de Souza, Usuário Externo**, em 19/12/2023, às 11:04, conforme horário oficial de Brasília, com fundamento no artigo 18 caput e seus §§ 1º e 2º, do [Decreto nº 21.794, de 5 Abril de 2017.](#)

---



Documento assinado eletronicamente por **Emiliano de Sousa Marinho Filho, Conselheiro(a)**, em 19/12/2023, às 15:45, conforme horário oficial de Brasília, com fundamento no artigo 18 caput e seus §§ 1º e 2º, do [Decreto nº 21.794, de 5 Abril de 2017.](#)

---




Documento assinado eletronicamente por **Rosineide Colares Carvalho, Assessor(a)**, em 21/12/2023, às 09:22, conforme horário oficial de Brasília, com fundamento no artigo 18 caput e seus §§ 1º e 2º, do [Decreto nº 21.794, de 5 Abril de 2017.](#)

---



A autenticidade deste documento pode ser conferida no site [portal do SEI](#), informando o código verificador **0044539837** e o código CRC **1C6DFCF7**.

---



**RELATÓRIO DE  
CONTROLES DOS  
ATOS DE GESTÃO  
PELO CONTROLE  
INTERNO (DIÁRIAS E  
PASSAGENS) -  
SETEMBRO 2023**

Conselheiro Relator: Jurandir Cláudio Dadda



**Tabela 10:** Distribuição do montante das despesas pagas de 202- UG 140023.

UG 140023	Agosto	Setembro	Variação	Bimestre
	Valor	Valor	Valor	Valor
331901100 Vencim. e Vantagens Fixas - Pessoal Civil	1.643.172,94	1.773.858,13	130.685,19	3.417.031,07
331901300 Obrigações Patronais	55.792,00	56.914,20	1.122,20	112.706,20
331910000 Aplicação Direta Decor. de Operação entre órgãos	176.446,58	0,00	176.446,58	176.446,58
333901400 Diárias - Civil	182.277,50	109.248,00	73.029,50	291.525,50
333903000 Material de Consumo	27.184,21	19.070,93	8.113,28	46.255,14
333903300 Passagens e Despesas com Locomoção	8.937,46	43.838,11	34.900,65	52.775,57
333903500 Serviço de Consultoria	20.263,46	20.263,46	0,00	40.526,92
333903600 Outros Serviços Terceiros-Pessoa Física	56.808,85	131.471,91	74.365,88	188.280,76

**Relatório de Prestação de Contas 0016.004439/2023-37****Quadro 9 - Lista de contratos vigentes pagos por mês durante o terceiro trimestre de 2023.**

OBJETO	PROCESSO SEI	CONTRATADA	Nº DO CONTRATO	JULHO	AGOSTO	SETEMBRO
Passagem Aérea	0016.237077/2021-05	Trevo Turismo Ltda.	Contrato nº 004/2021/IPERON	42.937,84	24.828,04	43.838,11

**Relatório de Governança 0016.001376/2023-67**

0016.004439/2023-37  
0016.001376/2023-67

## **9. DESPESAS COM DIÁRIAS ( pg22) do Processo 0016.004439/2023-37**

### **9.1 Da concessão e prestação de contas**

**No mês de setembro de 2023 foram concedidas diárias no montante de R\$ 111.475,50 (cento e onze mil reais, quatrocentos e setenta e cinco reais e cinquenta centavos).**

### **9.2. Avaliação de concessão, utilização e prestação de contas**

**“No que se refere à análise das concessões de diárias verifica-se os demonstrativos apontam que até o mês em análise, do total concedido consta diárias pendentes de prestação de contas e homologação.”**

[Menu principal](#)[Viagens e Diárias](#)[2022](#)

## Diárias

UG:140023

**Período**

01-09-2023

à

26-11-2023

**Nome da pessoa**

Nome da pessoa

 Consultar**Detalhar****Processo****Documento****Data****NºEmpenho****Credor****Valor**

Nenhum registro encontrado!

0016.004439/2023-37  
0016.001376/2023-67

	<b>Empenhado até o Mês</b>	<b>Liquidado até o mês</b>	<b>Pago até o Mês</b>
<b>SOMA</b>	<b>R\$ 1.745.048,69</b>	<b>R\$ 1.424.874,39</b>	<b>R\$ 1.384.537,19</b>
<b>CAPACITAR SERVIDORES E COLABORADORES</b>	<b>R\$ 1.458.989,60</b>	<b>R\$ 1.149.494,80</b>	<b>R\$ 1.109.157,60</b>
<b>PROMOVER A VALORIZAÇÃO DOS SEGURADOS E DA CULTURA PREVIDENCIÁRIA</b>	<b>R\$ 58.473,00</b>	<b>R\$ 58.473,00</b>	<b>R\$ 58.473,00</b>
<b>ASSEGURAR A MANUTENÇÃO ADMINISTRATIVA DA UNIDADE</b>	<b>R\$ 187.298,52</b>	<b>R\$ 176.619,02</b>	<b>R\$ 176.619,02</b>
<b>PROMOVER A GESTÃO DE T.I.</b>	<b>R\$ 11.347,50</b>	<b>R\$ 11.347,50</b>	<b>R\$ 11.347,50</b>
<b>FORMAR, QUALIFICAR E CAPACITAR RECURSOS HUMANOS</b>	<b>R\$ 28.940,07</b>	<b>R\$ 28.940,07</b>	<b>R\$ 28.940,07</b>

**Fonte: Autor**

0016.004439/2023-37  
0016.001376/2023-67

## **Análise do relatório de acompanhamento de rentabilidade dos riscos das diversas modalidades de operações realizadas na aplicação de recursos do Iperon.**

Relator: Antonio Germano Torres Soares

Período: setembro/2023

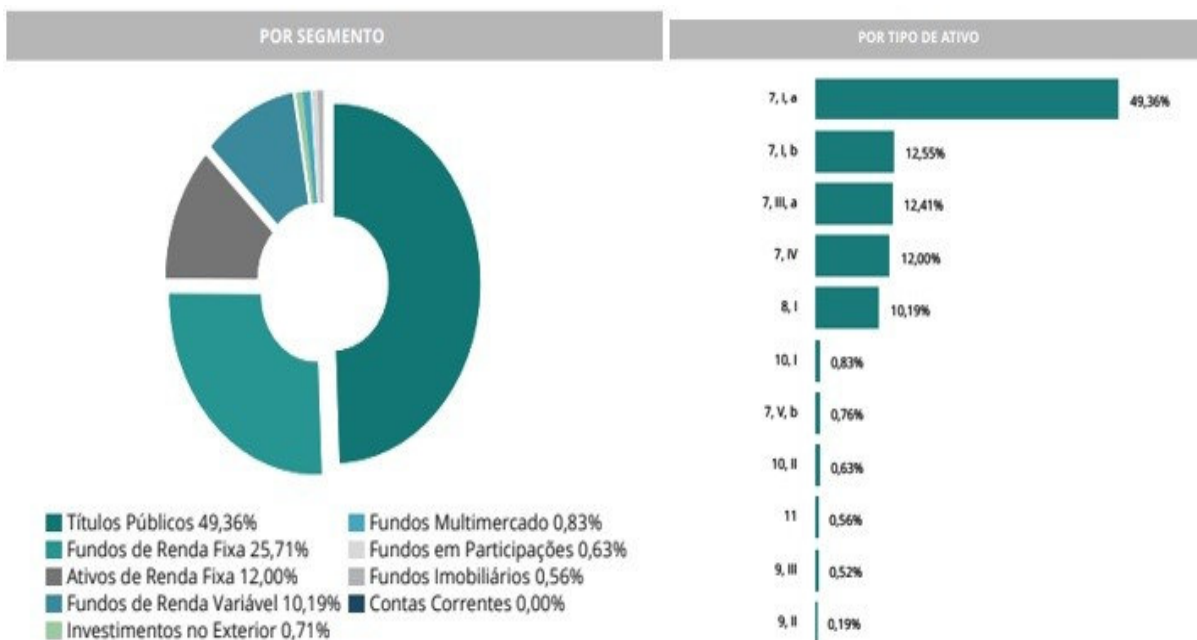
1 – Base Legal: Resolução CMN 4.963 de 25 de novembro de 2021.

2 – Credenciamento das Instituições: Todas as instituições que recebem aplicações financeiras do Regime Próprio estão previamente credenciadas, bem como o administrador e o gestor estão na lista exaustiva divulgada pela Subsecretaria dos Regimes Próprios de Previdência Social.

3 – Execução da Política de Investimentos: A Política de Investimentos é o documento que disciplina toda a execução do plano de investimentos (PI) do Regime Próprio de Previdência Social.

<b>Requisitos da Política de Investimentos</b>	<b>Status</b>
2.1 Enquadramento Resolução CMN 4.693/21 Limites por classe de ativos	<b>SIM</b>
2.1.1 Segmento Renda Fixa	<b>SIM</b>
2.1.2 Segmento Renda Variável	<b>SIM</b>
2.1.3 Segmento Estruturados	<b>SIM</b>
2.1.4 Segmento Investimentos no Exterior	<b>SIM</b>
2.2 Rentabilidade da carteira em relação à meta atuarial	<b>SIM</b>
2.3 Limites de Risco da Política de Investimentos	
2.3.1 Indicadores de Risco (Vol e Var)	<b>SIM</b>
2.3.2 Stress Test	<b>SIM</b>
2.4 Indicador de Liquidez da Carteira	<b>SIM</b>
<b>Observações quanto ao não cumprimento de algum requisito: Qual Item não foi cumprido?</b>	
<b>Qual a Justificativa?</b>	
<b>Quais as ações para que este item seja cumprido?</b>	

#### 4 – Composição da Carteira:



#### 5 – Comparativo da Carteira com os Indicadores de 2023:

RENTABILIDADE DA CARTEIRA, INDICADORES E META ATUARIAL (%)				
MÊS	CARTEIRA	META	CDI	IMA-G
Janeiro	1,27	0,87	1,12	0,70
Fevereiro	0,16	1,18	0,92	1,03
Março	0,97	1,05	1,17	1,86
Abril	1,09	0,94	0,92	1,25
Maiο	1,48	0,77	1,12	1,77
Junho	1,45	0,30	1,07	1,74
Julho	0,92	0,31	1,07	0,98
Agosto	0,12	0,61	1,14	0,63
Setembro	0,59	0,52	0,97	0,18
Outubro				
Novembro				
Dezembro				
<b>TOTAL</b>	<b>8,36</b>	<b>6,73</b>	<b>9,93</b>	<b>10,59</b>

## 6 – Gráficos IBOVESPA:



Pela observação do gráfico percebe-se claramente que, embora o percentual de renda variável em carteira seja pequeno, ele afeta substancialmente o resultado. Em agosto a B3 estava casa dos 122.000 pontos, no final de outubro 112.000 pontos e em novembro tem-se uma forte alta, 126.000 pontos. Portanto a postura conservadora adotada, elevado percentual alocado em TÍTULOS PÚBLICOS, serviu como proteção no período de queda e aguarda-se reversão no mês de novembro.

## 7 – Parecer

Aprovação do relatório de setembro do Comitê de Investimentos **sem ressalvas**, já que a carteira encontra-se enquadrada com fulcro na Resolução CMN 4.963 de 25 de novembro de 2021.



GOVERNO DO ESTADO DE  
RONDÔNIA  
INSTITUTO DE PREVIDÊNCIA DOS  
SERVIDORES PÚBLICOS DO  
ESTADO DE RONDÔNIA  
IPERON



# CONSELHO FISCAL

## Plano Anual de Trabalho 2023

---





## ATO ANALISADO

# I. Análise do balancete mensal da entidade do mês de setembro/2023.

- **Fundamento:** LCE 1.100/21, art. 93, II. RI.
- **Referência:** PLANO DE TRABALHO DO CONSELHO FISCAL DO IPERON PARA 2023.
- **Responsável pela análise:** Conselheiro JOSÉ CARLOS DE SOUZA COLARES.
- **Data da apresentação:** 27 de novembro de 2022.

Novembro/2023



## **UNIDADES GESTORAS:**

- **INSTITUTO DE PREVIDÊNCIA DO ESTADO DE RONDÔNIA – 140023;**
- **FUNDO PREVIDENCIÁRIO CAPITALIZADO – 140025.**

## **ORDENADORES DE DESPESAS:**

- **Tiago Cordeiro Nogueira** Presidente
- **Delner do Carmo Azevedo** Diretor de Administração e Finanças
- **Elton Parente de Oliveira** Diretora de Previdência
- **Rudny Wallas Alves** Diretor de Tecnologia da Informação e Comunicação



GOVERNO DO ESTADO DE RONDÔNIA  
INSTITUTO DE PREVIDÊNCIA DOS SERVIDORES PÚBLICOS DO ESTADO DE RONDÔNIA  
IPERON  
CONSELHO FISCAL



# PARTE I

INSTITUTO DE PREVIDÊNCIA DO ESTADO DE  
RONDÔNIA  
UG 140023

**Ref. Setembro/2023**



## Análise do balancete mensal da entidade do mês de setembro/2023.

### GESTÃO DE ESTOQUES – SETEMBRO/23



GOVERNO DO ESTADO DE RONDÔNIA  
IPERON  
INSTITUTO DE PREVIDÊNCIA DOS SERVIDORES PÚBLICOS DO ESTADO DE RONDÔNIA

#### QUADRO DEMONSTRATIVO GERAL DO MOVIMENTO DO ALMOXARIFADO

CÓDIGO	ESPECIFICAÇÃO	SALDO ANTERIOR	INCorp.	BAIXAS	SALDO A TRANSP.
01	COMBUSTIVEIS E LUBRIFICANTES AUTOMOTIVOS	-	-	-	-
07	GENEROS DE ALIMENTAÇÃO	2.316,30	2.768,40	3.835,60	1.249,10
15	MATERIAL PARA FETIVIDADES E HOMENAGENS	3.152,56	6.816,56	6.816,56	3.152,56
16	MATERIAL DE EXPEDIENTE	65.187,04	-	2.444,24	62.742,80
17	MATERIAL DE PROCESSAMENTO DE DADOS	47.112,21	-	-	47.112,21
19	MATERIAL DE ACONDICIONAMENTO E EMBALAGEM	2.283,05	-	-	2.283,05
21	MATERIAL DE COPA E COZINHA	12.233,45	-	750,00	11.483,45
22	MATERIAL DE LIMPEZA E PRODUTOS DE HIGIENIZAÇÃO	20.942,49	-	620,37	20.322,12
26	MATERIAL ELÉTRICO E ELETRONICO	1.017,90	-	-	1.017,90
42	FERRAMENTAS	-	-	-	-
<b>TOTAL</b>		154.245,00	9.584,96	14.466,77	149.363,19

#### OBSERVAÇÕES:

- 1) Baixo giro de estoque.
- 2) Riscos para gestão de estoque (capital imobilizado; obsolescência; vencimento de prazos; custos de armazenamento etc.)

Análise	set/23
R\$ em estoque	154.245,00
Consumo	14.466,77
Média de consumo mensal	1.607,42
Percentual de consumo mensal	1,04%

Fonte: Fichas de Controle de Estoque / Requisições de materiais

 Danilo F. de Miranda Chefe de equipe / IPERON Cad. 300134444 Elaborado por	 Alessandro de Sá MAT. 300134675 Contabilidade	PORTO VELHO - RO		MÊS:	<b>SETEMBRO</b>
		DATA	03.10.2023	ANO:	<b>2023</b>

Av. 7 de Setembro, 2557, Nossa Sra. das Graças - Porto Velho/RO - 76.804.141

www.iperon.ro.gov.br



Fonte: Memorando nº 88/2023/IPERON-GECON. SEI n. 0016.004358-2023-37 - Balancete Setembro - IPERON-UG 140023.



**QUADRO DEMONSTRATIVO GERAL DO MOVIMENTO DO PATRIMÔNIO**

CONTA	ESPECIFICAÇÃO	SALDO ANTERIOR	INCORPORADO	BAIXA	SALDO A TRANSPORTAR
123000000	IMOBILIZADO	2.381.079,47			4.421.333,10
123110100	MAQUINAS, APARELHOS, EQUIPAMENTOS	75.279,84			75.279,84
123110200	BENS DE INFORMATICA	2.780.526,83			2.780.526,83
123110300	MOVEIS E UTENSILIOS	742.093,43			742.093,43
123110400	MATERIAIS CULTURAIS, EDUCACIONAIS	47.709,30			47.709,30
123110500	VEICULOS	651.188,08			651.188,08
123119900	DEMAIS BENS MÓVEIS	28.793,00			28.793,00
123200000	BENS IMÓVEIS	395.506,65	2.116.332,86		2.511.839,51

**OBSERVAÇÕES:**

- 1) Valor dos bens imóveis não estaria subestimado?
- 2) A que se refere essa incorporação imobiliária?
- 3) Não há indicações de baixa patrimonial.
- 4) Os bens móveis e imóveis foram submetidos ao processo de reavaliação e atualização monetária?

Fonte: Memorando nº 88/2023/IPERON-GECON. SEI n. 0016.004358-2023-37 - Balancete Setembro - IPERON-UG 140023.



## Análise do balancete mensal da entidade do mês de setembro/2023.

C. Contábil	QTD	VALOR DO BEM	Depreciação acumulada	Valor líquido contábil	Taxa Depreciação Mensal
123110101	2	3.447,25	748,2	2.699,05	25,8
123110102	203	63.675,32	3.567,07	60.108,25	95,95
123110103	3	160,16	135,2	24,96	5,18
123110105	28	3.666,32	2.575,03	1.091,29	150,55
123110106	5	342,97	283,39	59,58	21,85
123110108	5	3.722,02	1.745,24	1.976,78	60,76
123110109	2	250,98	213,62	37,36	8,6
123110119	7	14,82	0,33	14,49	0,17
123110201	945	2.499.925,31	1.812.845,64	687.079,67	58.161,70
123110202	5	280.601,52	1.245,66	279.355,86	47
123110301	118	105.246,74	66.939,18	38.307,56	2.833,47
123110302	28	27.572,58	13.965,25	13.607,33	447,06
123110303	1.245	608.839,62	314.582,57	294.257,05	8.443,44
123110304	1	434,49	158,59	275,9	12,25
123110402	11	949,07	926,37	22,7	22,7
123110405	78	40.228,14	6.481,60	33.746,54	297,63
123110406	11	6.532,09	-	6.532,09	-
123110501	4	200,24	-	200,24	-
123110503	9	650.987,84	117.163,49	533.824,35	4.472,72
123119903		28.793,00	-	28.793,00	-
<b>TOTAL</b>	<b>2.710,00</b>	<b>4.325.590,48</b>	<b>2.343.576,43</b>	<b>1.982.014,05</b>	<b>75.106,83</b>

### OBSERVAÇÕES:

- 1) Inconsistência da taxa de depreciação mensal apresentada.

Fonte: Memorando nº 88/2023/IPERON-GECON. SEI n. 0016.004358-2023-37 - Balancete Setembro - IPERON-UG 140023.

## Análise do balancete mensal da entidade do mês de setembro/2023.

### COMPARATIVO RECEITA PREVISTA x RECEITA REALIZADA

NOMENCLATURA	Orçada	Previsão Atualizada	Arrecadado no mês	Arrecadado até o mês	Para Mais	Para Menos
<b>01 RECEITA ORÇAMENTARIA BRUTA</b>	0,00	0,00	327.988,91	2.475.669,56	2.475.669,56	0,00
<b>1000000000 Receitas Correntes</b>	0,00	0,00	327.988,91	2.475.669,56	2.475.669,56	0,00
1100000000 Impostos, Taxas e Contribuições de Melhoria	0,00	0,00	0,00	0,00	0,00	0,00
1120000000 Taxas	0,00	0,00	0,00	0,00	0,00	0,00
1122010100 Taxas pela Prestação de Serviços em Geral - Principal	0,00	0,00	0,00	0,00	0,00	0,00
1122010100 Taxas pela Prestação de Serviços em Geral - Principal	0,00	0,00	0,00	0,00	0,00	0,00
1300000000 Receita Patrimonial	0,00	0,00	327.988,91	2.475.669,56	2.475.669,56	0,00
1320000000 Valores Mobiliários	0,00	0,00	327.988,91	2.475.669,56	2.475.669,56	0,00
1321040100 Remuneração dos Recursos do Regime Próprio de Previdência Social - RPPS - Principal	0,00	0,00	327.988,91	2.475.669,56	2.475.669,56	0,00
1321040100 Remuneração dos Recursos do Regime Próprio de Previdência Social - RPPS - Principal	0,00	0,00	327.988,91	2.475.669,56	2.475.669,56	0,00
<b>02 RECEITA INTRA-ORÇAMENTARIA</b>	58.352.509,00	58.352.509,00	0,00	39.418.743,98	0,00	18.933.765,02
<b>7000000000 RECEITA CORRENTE INTRA-ORÇAMENTARIA</b>	58.352.509,00	58.352.509,00	0,00	39.418.743,98	0,00	18.933.765,02
7100000000 Impostos, Taxas e Contribuições de Melhoria	58.352.509,00	58.352.509,00	0,00	39.418.743,98	0,00	18.933.765,02
7120000000 Taxas	58.352.509,00	58.352.509,00	0,00	39.418.743,98	0,00	18.933.765,02
7122011100 Taxas pela Prestação de Serviços - Principal	58.352.509,00	58.352.509,00	0,00	39.418.743,98	0,00	18.933.765,02
7122011100 Taxas pela Prestação de Serviços - Principal	58.352.509,00	58.352.509,00	0,00	39.418.743,98	0,00	18.933.765,02
<b>TOTAL CONSOLIDADO</b>	<b>58.352.509,00</b>	<b>58.352.509,00</b>	<b>327.988,91</b>	<b>41.894.413,54</b>	<b>0,00</b>	<b>16.458.095,46</b>

Receita prevista	Receita arrecadada até set/23	%	MÉDIA MENSAL	PROJEÇÃO ATÉ DEZ/23	RESULTADO PROJETADO	
58.352.509,00	41.894.413,54	72%	4.654.934,84	55.859.218,05	- 2.493.290,95	-4%

#### OBSERVAÇÕES:

1) Alertar a Administração para o risco de não cumprimento da meta de receita prevista.

Fonte: Memorando nº 88/2023/IPERON-GECON. SEI n. 0016.004358-2023-37 - Balancete Setembro - IPERON-UG 140023.

## Análise do balancete mensal da entidade do mês de setembro/2023.

### EXECUÇÃO ORÇAMENTÁRIA

PROG	P/A	TITULO	Dot. Atualizada (a)	Saldo de Dotação (a - b)	Desp. Empenh. até o Mês (b)	Desp. Liq Até o Mês (c)	Desp. Paga Até o Mês (d)	Relação orçamentária (b/a)	Relação Financeira
1000	2492	MANUTENÇÃO E APOIO NO ÂMBITO DO PROGRAMA PRÓ-GESTÃO DO RPPS	6.778.418,00	5.373.641,85	1.104.776,15	178.688,09	178.688,09	20,72%	100,00%
1015	2087	ASSEGURAR A MANUTENCAO ADMINISTRATIVA DA UNIDADE	5.391.922,30	388.826,04	5.003.096,26	2.387.554,98	2.387.554,98	92,79%	100,00%
1015	2091	ATENDER A SERVIDORES COM AUXILIOS	3.735.680,00	1.219.904,18	2.515.775,82	2.515.775,82	2.515.775,82	67,34%	100,00%
1015	2234	ASSEGURAR A REMUNERACAO DE PESSOAL ATIVO E ENCARGOS	25.293.979,91	13.121.426,41	17.002.834,47	17.002.834,47	16.945.920,27	67,22%	99,67%
1015	2331	PROMOCAO A SAUDE OCUPACIONAL DO SERVIDOR	360.000,00	324.597,42	35.402,58	12.042,58	6.202,58	9,83%	100,00%
1015	2332	PROMOCAO DE EVENTOS PARA VALORIZACAO DOS SEGURADOS	490.000,00	414.433,00	75.567,00	66.035,00	66.035,00	15,42%	100,00%
2127	1417	CONSTRUIR A SEDE DO IPERON	0,00	0,00	0,00	0,00	0,00	0,00	0,00
2127	2064	PROMOVER A GESTAO DE T.I	890.009,00	107.997,16	782.011,84	570.871,94	570.871,94	87,87%	100,00%
1015	2096	FORMAR, QUALIFICAR E CAPACITAR RECURSOS HUMANOS	74.860,00	50.708,73	24.151,27	24.151,27	24.151,57	32,26%	100,00%
0000	0112	REALIZAR PAGAMENTO DE SENTENCA JUDICIAL E ADMINISTR.	100.000,00	53.971,31	46.028,69	42.996,89	42.996,89	46,03%	100,00%
1015	2500	CAPACITAR SERVIDOR E COLAB	2.097.000,00	1.078.746,98	1.018.253,02	585.317,88	585.317,88	48,56%	100,00%
2127	2459	ASSEGURAR A CONTRATAÇÃO DE SERVIÇOS DE CONSULTORIA	1.173.000,00	914.807,78	258.192,22	158.281,00	158.281,00	22,01%	100,00%
0000	0205	REALIZAR PAGAMENTOS DA CONTRIBUICAO DO PASEP	11.847.639,79	0,00	11.847.639,79	7.740.690,80	7.740.690,80	100,00%	100,00%
000	0221	SENTENÇAS JUDICIAIS/PRECATÓRIOS	120.000,00	120.000,00	0,00	0,00	0,00	0,00	0,00
<b>TOTAL</b>			<b>58.352.509,00</b>	<b>18.338.779,89</b>	<b>40.013.729,11</b>	<b>31.285.240,72</b>	<b>31.222.486,82</b>	<b>68,57%</b>	<b>99,80%</b>

Fonte: Memorando nº 88/2023/IPERON-GECON. SEI n. 0016.004358-2023-37 - Balancete Setembro - IPERON-UG 140023.



## Análise do balancete mensal da entidade do mês de setembro/2023.

### ANÁLISE DA EXECUÇÃO ORÇAMENTÁRIA

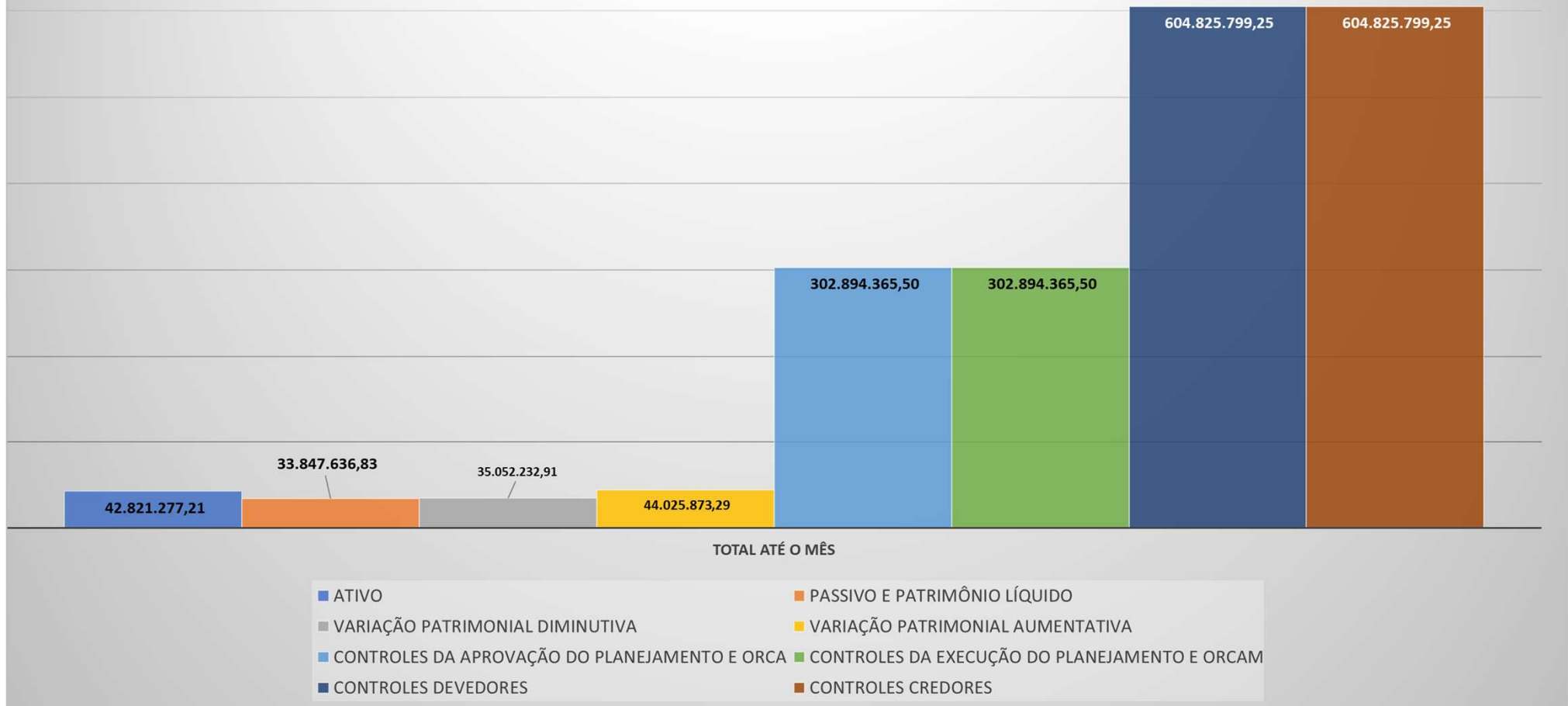
TÍTULO	Dot. Atualizada (a)	Desp. Empenh. até o Mês	Pago até o mês	Com base no valor empenhado			
				Média mensal (empenhada)	Resultado até set/23	Resultado projetado até dez/23	
MANUTENÇÃO E APOIO NO ÂMBITO DO PROGRAMA PRÓ-GESTÃO DO RPPS	6.778.418,00	1.104.776,15	178.688,09	122.752,91	16%	1.473.034,87	22%
PROMOCAO A SAUDE OCUPACIONAL DO SERVIDOR	360.000,00	35.402,58	6.202,58	3.933,62	10%	47.203,44	13%
PROMOCAO DE EVENTOS PARA VALORIZACAO DOS SEGURADOS	490.000,00	75.567,00	66.035,00	8.396,33	15%	100.756,00	21%
FORMAR, QUALIFICAR E CAPACITAR RECURSOS HUMANOS	74.860,00	24.151,27	24.151,57	2.683,47	32%	32.201,69	43%
CAPACITAR SERVIDORES E COLABORADORES	2.097.000,00	1.018.253,02	585.317,88	113.139,22	49%	1.357.670,69	65%
ASSEGURAR A CONTRATAÇÃO DE SERVIÇOS DE CONSULTORIA	1.173.000,00	258.192,22	158.281,00	28.688,02	22%	344.256,29	29%

#### OBSERVAÇÕES:

- 1) Alertar a Administração para a baixíssima execução orçamentária das contas destacadas acima.



UNIDADE: 140023 Instituto de Previdência dos Servidores Públicos  
Análise do Balancete Mensal - **Acumulado Janeiro à Setembro/2023**



Fonte: Memorando nº 88/2023/IPERON-GECON. SEI n. 0016.004358-2023-37 - Balancete Setembro - IPERON-UG 140023.



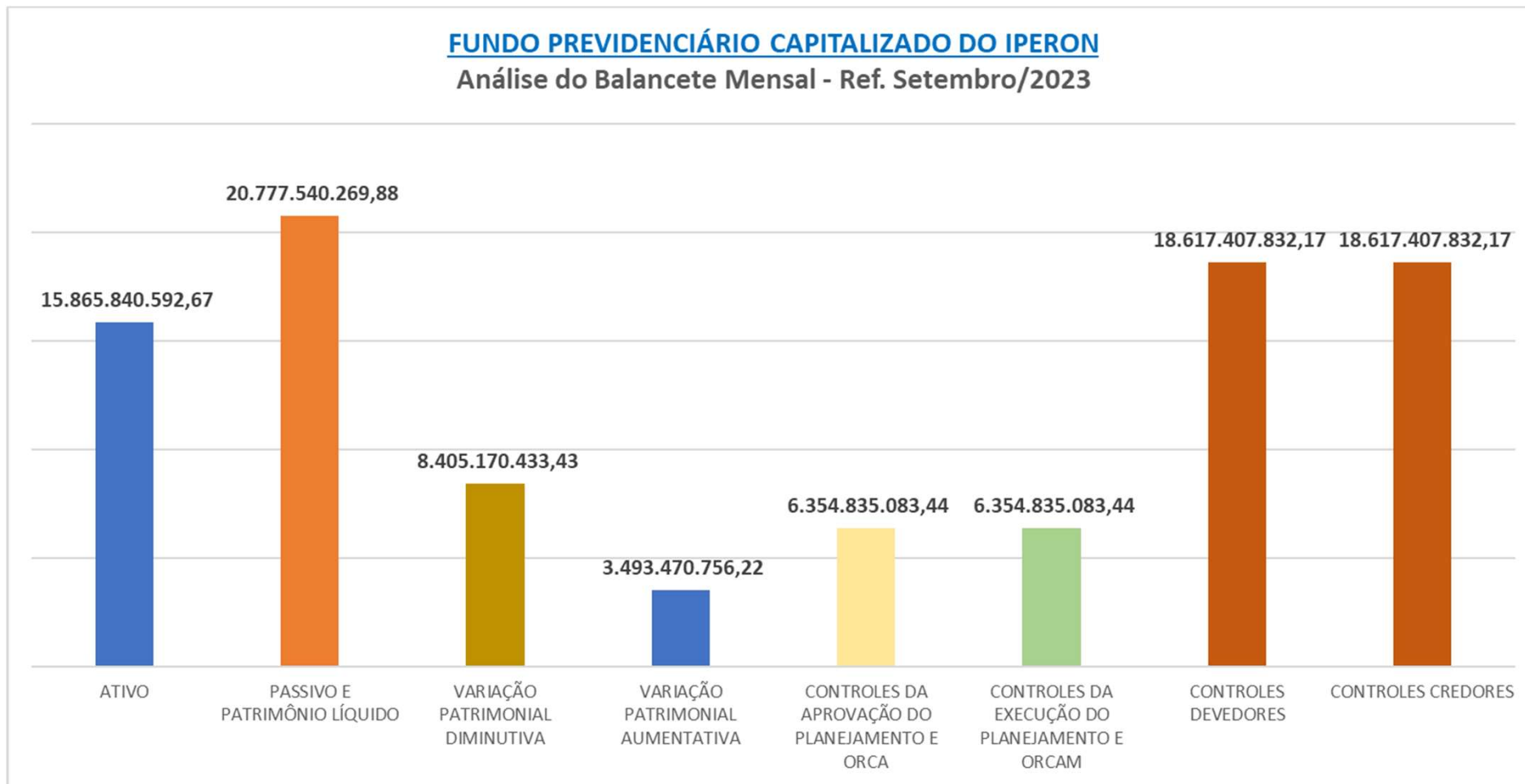
# PARTE II

## FUNDO PREVIDENCIÁRIO CAPITALIZADO DO ESTADO DE RONDÔNIA – IPERON

UG 140025

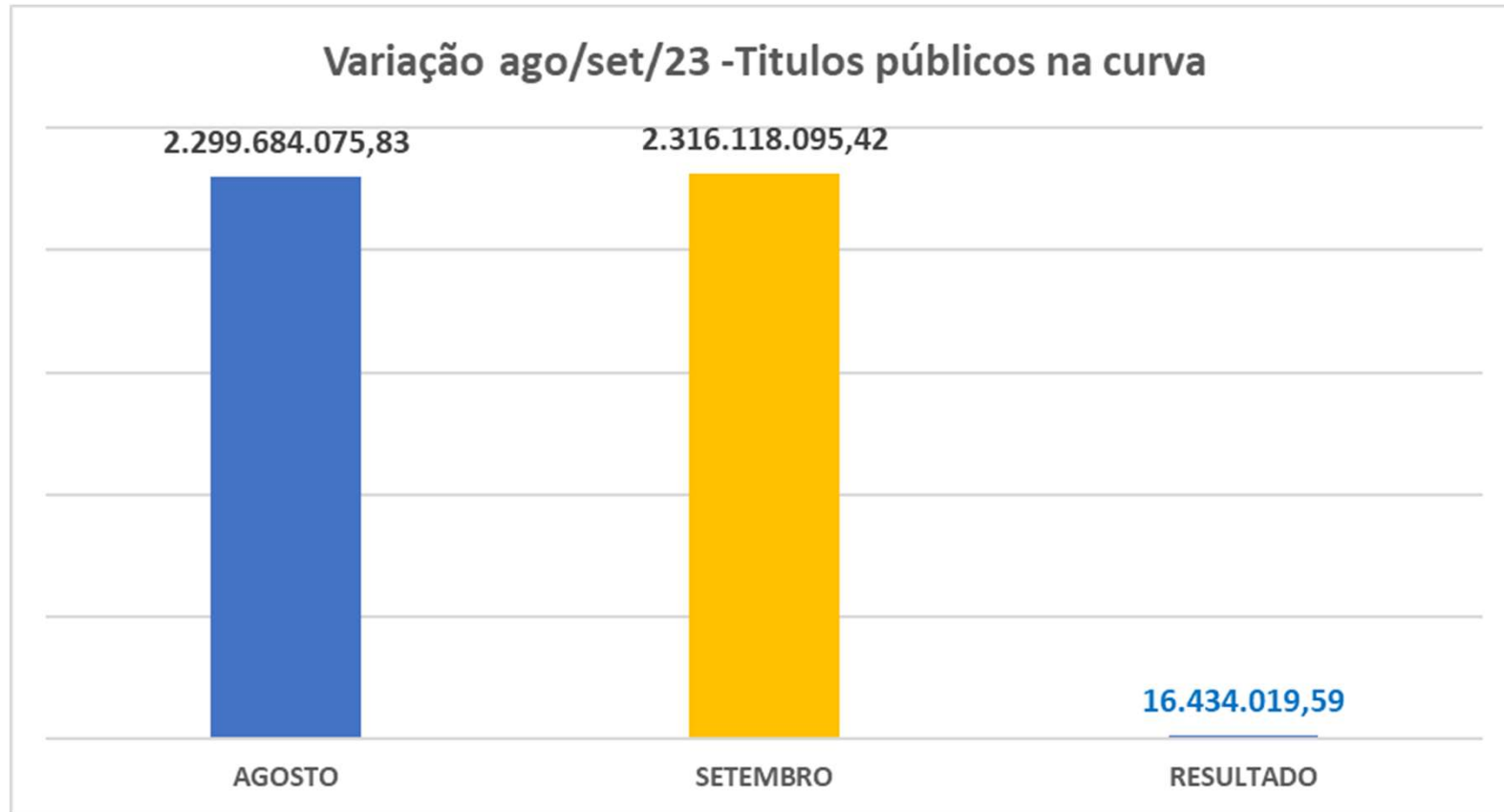
Ref. Setembro/2023

**FUNDO PREVIDENCIÁRIO CAPITALIZADO DO IPERON**  
**Análise do Balancete Mensal - Ref. Setembro/2023**



Fonte: Memorando nº 88/2023/IPERON-GECON. SEI n. 0016.004439-2023-37 - Balancete Setembro - FUNPRECAP-UG 140025.

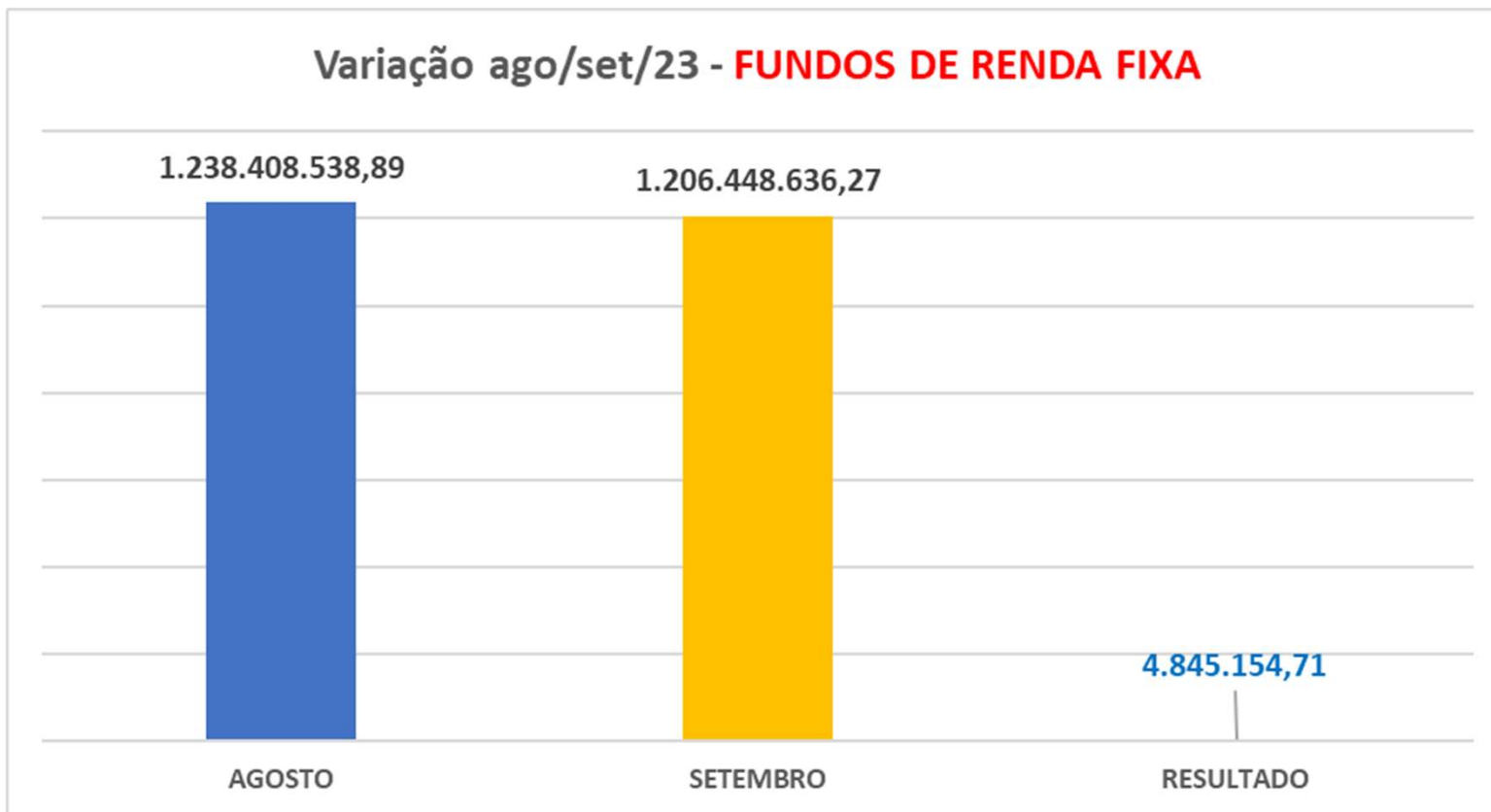
## Análise do balancete mensal da entidade do mês de setembro/2023.



A **curva de juros** pode ser compreendida como as expectativas dos rendimentos médios de títulos públicos prefixados sem cupom (ou seja, sem pagamentos semestrais), a partir dos contratos futuros de juros (ou DI). Fonte: XP Investimentos.

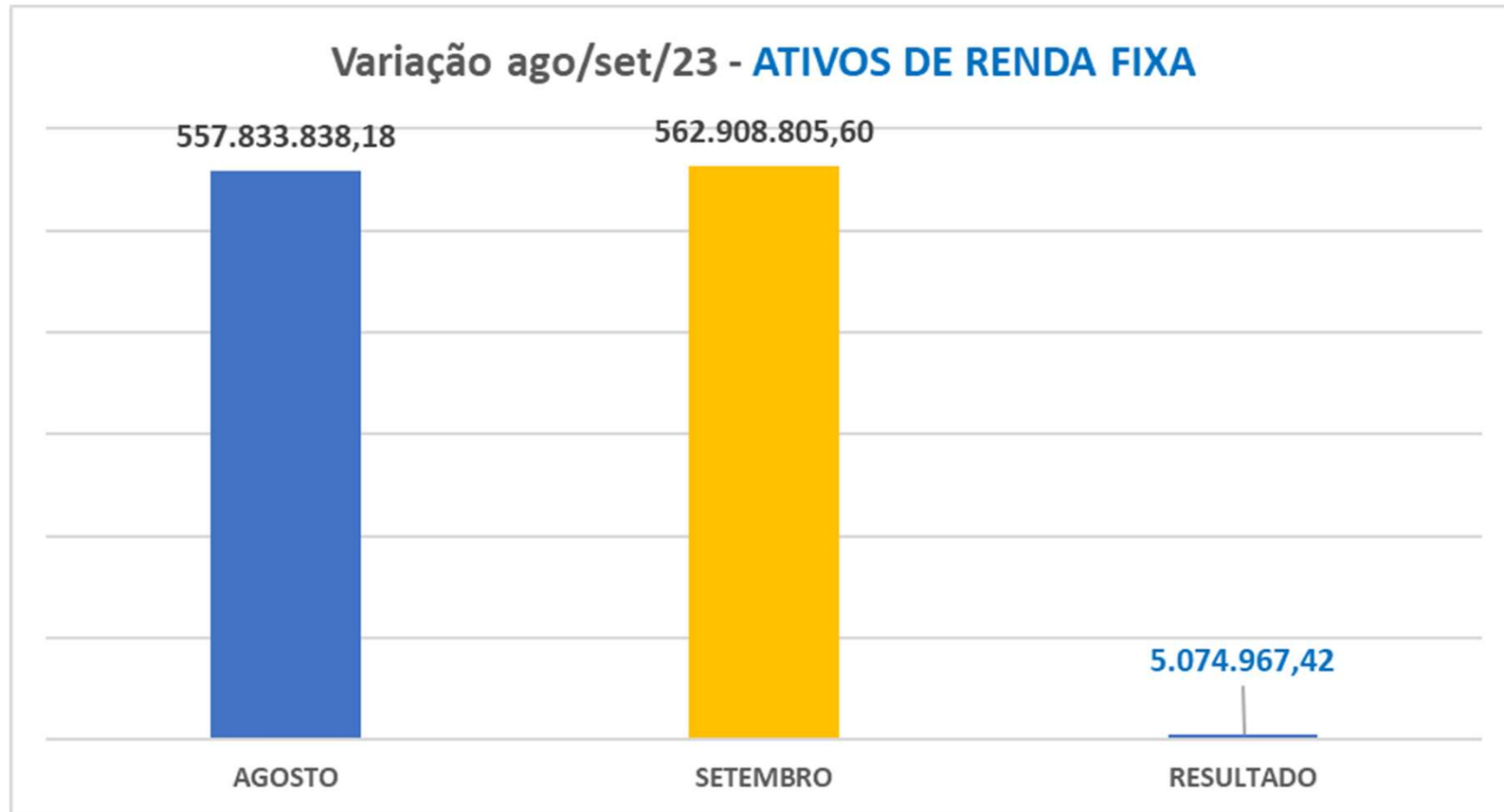
Fonte: Memorando nº 88/2023/IPERON-GECON. SEI n. 0016.004439-2023-37 - Balancete Setembro - FUNPRECAP-UG 140025.

## Análise do balancete mensal da entidade do mês de setembro/2023.



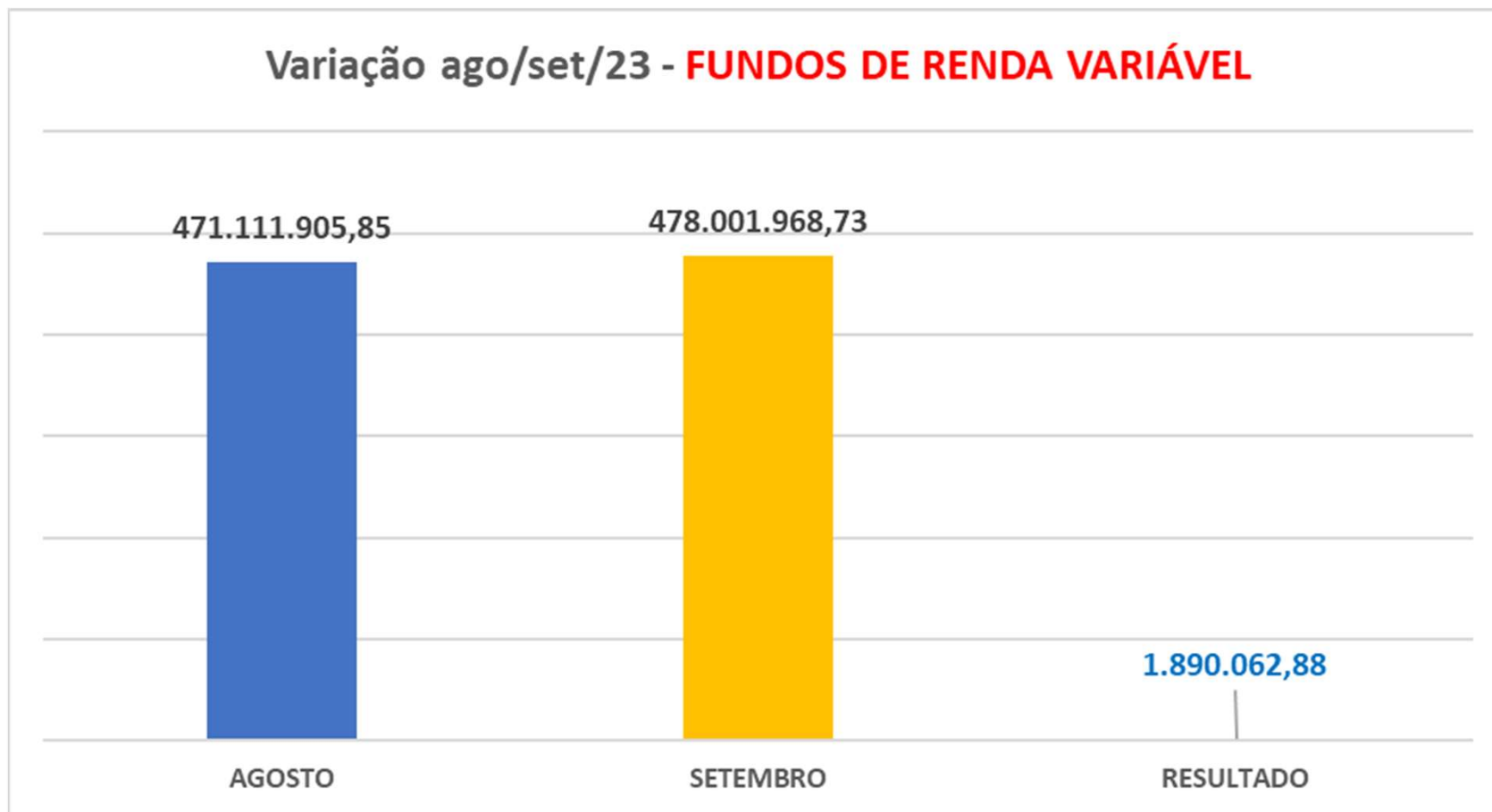
Fonte: Memorando nº 88/2023/IPERON-GECON. SEI n. 0016.004439-2023-37 - Balancete Setembro - FUNPRECAP-UG 140025.

## Análise do balancete mensal da entidade do mês de setembro/2023.



Fonte: Memorando nº 88/2023/IPERON-GECON. SEI n. 0016.004439-2023-37 - Balancete Setembro - FUNPRECAP-UG 140025.

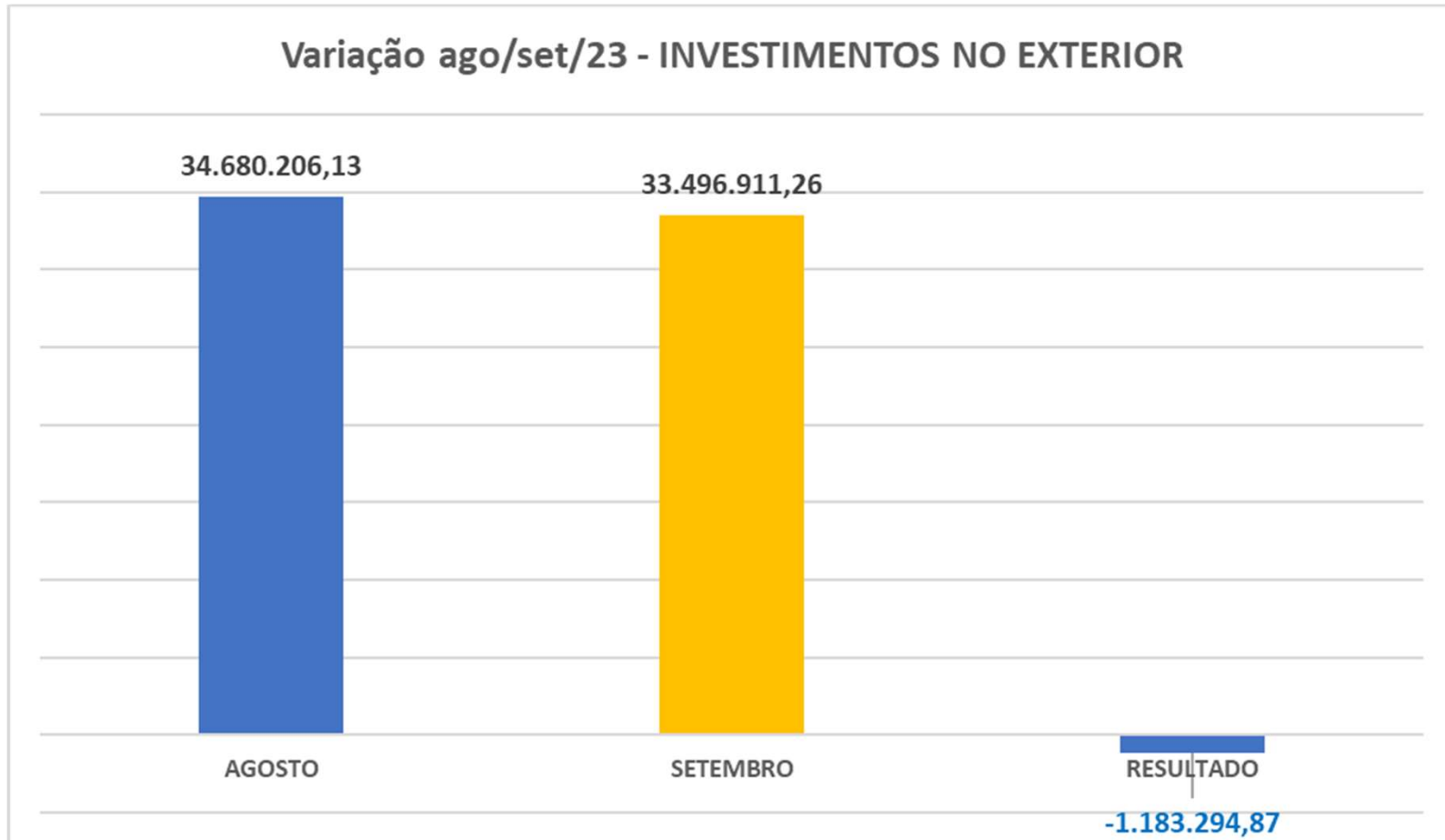
## Análise do balancete mensal da entidade do mês de setembro/2023.



Fonte: Memorando nº 88/2023/IPERON-GECON. SEI n. 0016.004439-2023-37 - Balancete Setembro - FUNPRECAP-UG 140025.

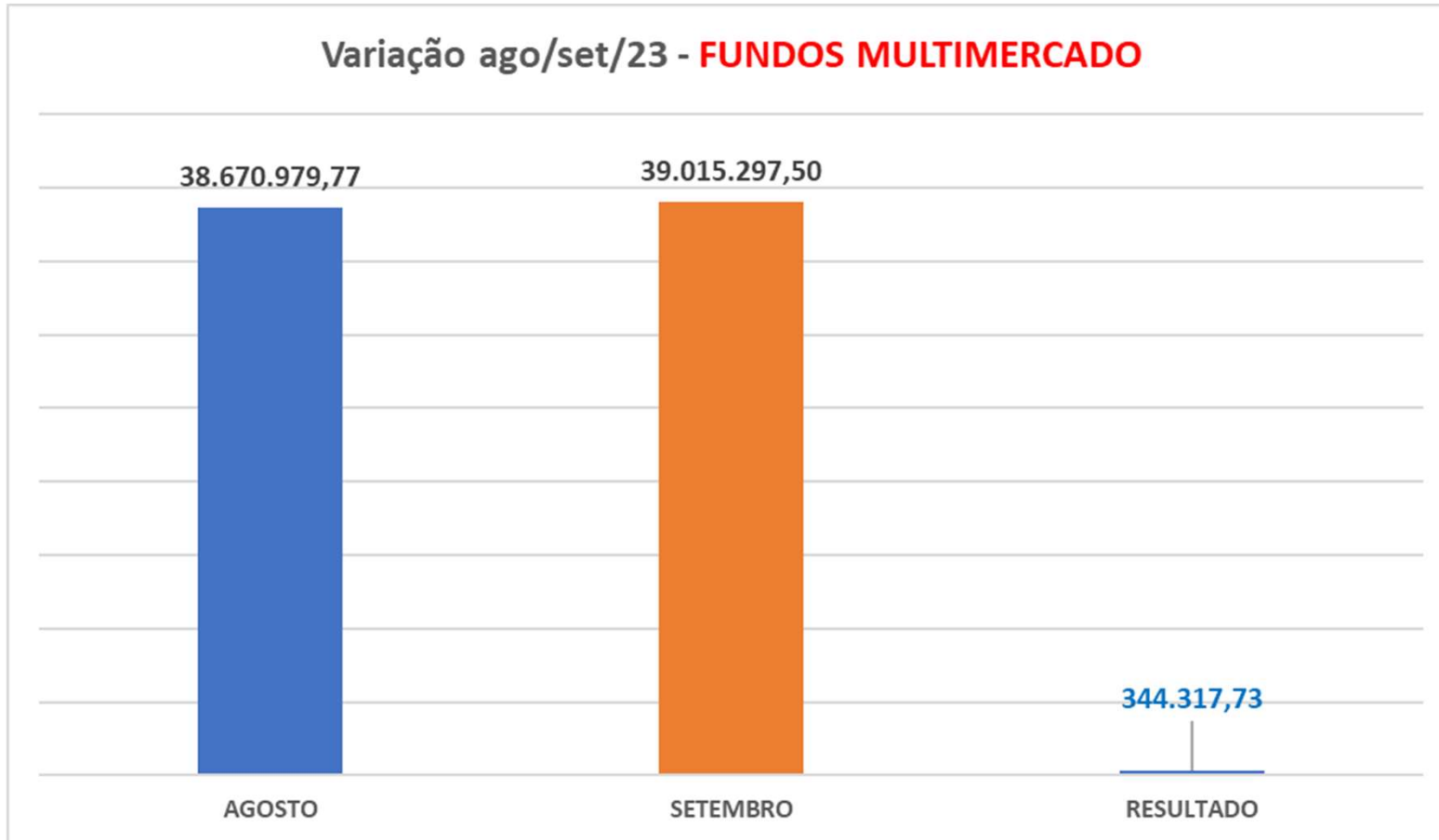


## Análise do balancete mensal da entidade do mês de setembro/2023.



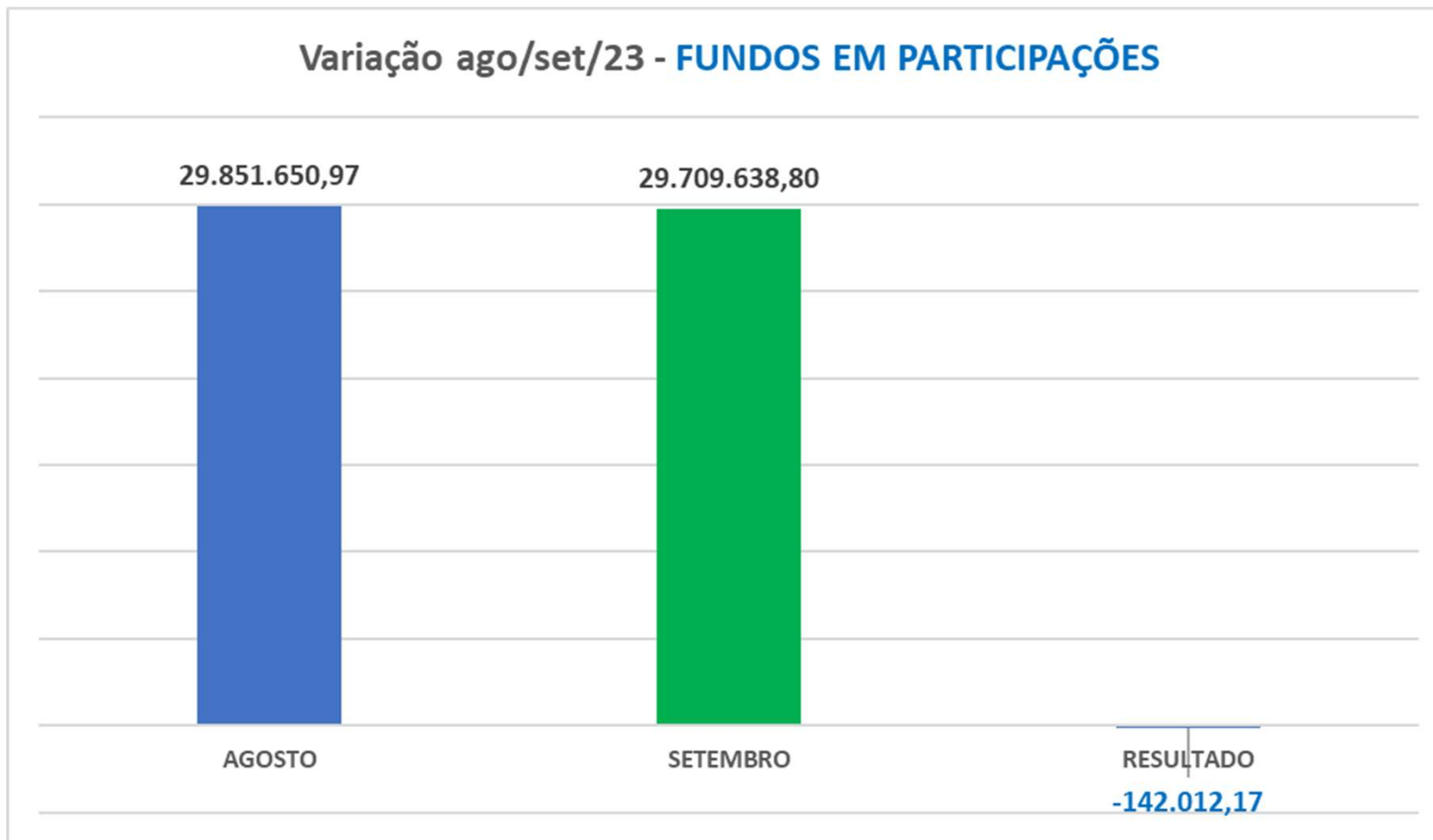
Fonte: Memorando nº 88/2023/IPERON-GECON. SEI n. 0016.004439-2023-37 - Balancete Setembro - FUNPRECAP-UG 140025.

## Análise do balancete mensal da entidade do mês de setembro/2023.



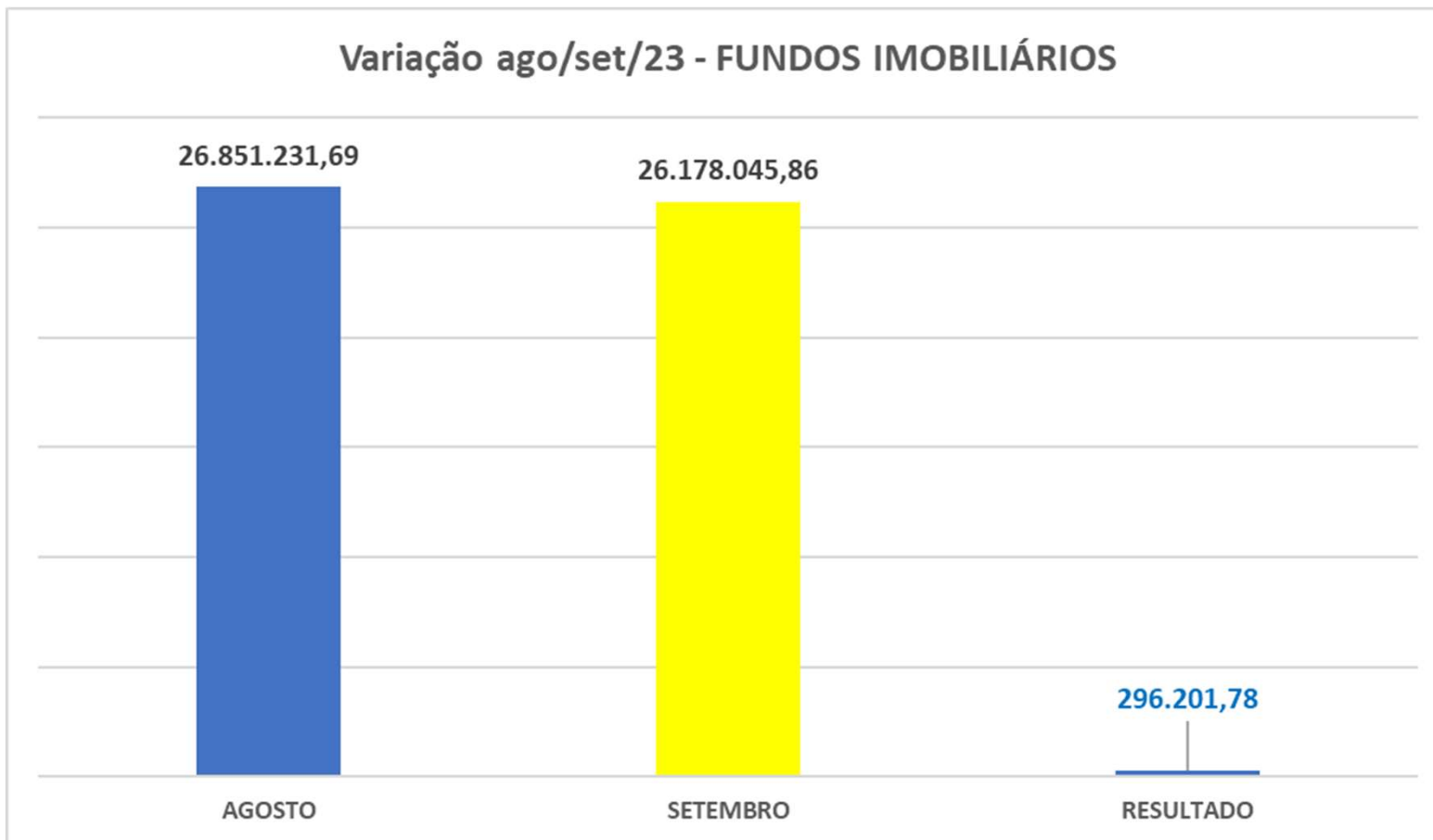
Fonte: Memorando nº 88/2023/IPERON-GECON. SEI n. 0016.004439-2023-37 - Balancete Setembro - FUNPRECAP-UG 140025.

## Análise do balancete mensal da entidade do mês de setembro/2023.



Fonte: Memorando nº 88/2023/IPERON-GECON. SEI n. 0016.004439-2023-37 - Balancete Setembro - FUNPRECAP-UG 140025.

## Análise do balancete mensal da entidade do mês de setembro/2023.



Fonte: Memorando nº 88/2023/IPERON-GECON. SEI n. 0016.004439-2023-37 - Balancete Setembro - FUNPRECAP-UG 140025.

# Fundo de Investimento

## Análise do balancete mensal da entidade do mês de setembro/2023.

Posição > [Portfólio de fundos](#)

Data Referência	Saldo Líquido R\$ 31/08/23	Quantidade de Cotas	Cotação Atual R\$	Saldo Bruto R\$	Provisão de IR R\$	Provisão de IOF R\$	Saldo Líquido R\$	Varição Nominal R\$ <sup>1</sup>
<b>BTG PACTUAL ABSOLUTO INST FIC FIA COES</b>								
29/09/23	38.186.789,66	11.665.937,801723	3,2937697	38.424.912,46	-	-	38.424.912,46	238.122,80
<b>BTG PACTUAL CLA ECONOMIA R II FIP MULT</b>								
29/09/23	4.134.341,48	4.504.540,86	0,8992052	4.050.506,57	-	-	4.050.506,57	<u>-83.834,91</u>
<b>BTG PACTUAL INFRA II FIC FIP</b>								
29/09/23	467.410,92	7.365.000,42807137	0,062029	456.843,60	-	-	456.843,60	<u>-10.567,32</u>
<b>BTG PACTUAL INV DE IMPACTO CL A FIP MULT</b>								
29/09/23	22.885.503,63	20.324.000,73	1,1238986	22.842.115,97	-	-	22.842.115,97	<u>-43.387,66</u>
<b>BTG PACTUAL TESOURO SELIC FIF REF DI</b>								
29/09/23	3.074.485,00	778.733,47457002	3,9863659	3.104.316,57	-	-	3.104.316,57	29.831,57
<b>BTG PACTUAL TIMBERLAND FUND I FC FIP</b>								
29/09/23	2.364.394,94	2.277.300,88	1,03639034	2.360.172,66	-	-	2.360.172,66	<u>-4.222,28</u>
<b>CART IPERON</b>								
29/09/23	1.332.229.207,64	1.205.130.666,820204	1,11340007	1.341.792.569,77	-	-	1.341.792.569,77	9.563.362,13
<b>Total em fundos</b>				<b>1.413.031.437,60</b>	-	-	<b>1.413.031.437,60</b>	<b>9.689.304,33</b>

Fonte: Memorando nº 88/2023/IPERON-GECON. SEI n. 0016.004439-2023-37 - Balancete Setembro - FUNPRECAP-UG 140025.

## Análise do balancete mensal da entidade do mês de setembro/2023.

### Distribuição > Fundos de Investimento

CART IPERON	<b>94.95%</b>	BTG PACTUAL TIMBERLAND FUND I FC FIP	<b>0.16%</b>
BTG PACTUAL ABSOLUTO INST FIC FI ACOES	<b>2.71%</b>	BTG PACTUAL INFRA II FIC FIP	<b>0.03%</b>
BTG PACTUAL INV DE IMPACTO CL A FIP MULT	<b>1.61%</b>		
BTG PACTUAL CLA ECONOMIA R II FIP MULT	<b>0.28%</b>		
BTG PACTUAL TESOURO SELIC FI RF REF DI	<b>0.21%</b>		

Fonte: Memorando nº 88/2023/IPERON-GECON. SEI n. 0016.004439-2023-37 - Balancete Setembro - FUNPRECAP-UG 140025.

# Fundo de Investimento



## Rentabilidade

Fundo	Benchmark 1	Fundo 2 Mês %	Benchmark Mês %	Fundo 3 Ano %	Benchmark Ano %	Fundo 4 12 meses %	Benchmark 12 meses %
BTG PACTUAL ABSOLUTO INST FIC FI ACOES	IBOVESPA	0,62	0,71	2,66	6,22	-1,41	5,93
BTG PACTUAL CLA ECONOMIA R II FIP MULT	-	-2,03	-	-10,08	-	-10,08	-
BTG PACTUAL INFRA II FIC FIP	IPCA	-2,26	0,26	-20,05	3,72	-25,05	4,93
BTG PACTUAL INV DE IMPACTO CL A FIP MULT	-	-0,19	-	9,21	-	5,98	-
BTG PACTUAL TESOURO SELIC FI RF REF DI	CDI	0,97	0,97	9,82	9,93	13,28	13,44
BTG PACTUAL TIMBERLAND FUND I FC FIP	-	-0,18	-	0,52	-	0,52	-
CART IPERON	-	0,72	-	8,44	-	11,20	-

Fonte: Memorando nº 88/2023/IPERON-GECON. SEI n. 0016.004439-2023-37 - Balancete Setembro - FUNPRECAP-UG 140025.



## RESULTADOS:

- 1) Baixo giro de estoque, havendo riscos para gestão de estoque (capital imobilizado; obsolescência; vencimento de prazos; custos de armazenamento etc.).
- 2) Necessidade de verificar se o valor dos bens imóveis não estaria subestimado.
- 3) Necessidade de esclarecimento sobre qual foi a incorporação imobiliária de bens imóveis no valor de R\$ 2.116.332,86.
- 4) Solicitar esclarecimentos sobre o Inventário Patrimonial e a necessidade de baixa de materiais obsoletos ou inservíveis.
- 5) Solicitar esclarecimentos sobre o a necessidade de realização de procedimentos de reavaliação, redução ao valor recuperável de ativos, depreciação, amortização e exaustão dos bens móveis.
- 6) Inconsistência da taxa de depreciação mensal apresentada.
- 7) Estimativa de não cumprimento da meta de receita prevista para 2023.
- 8) Baixa execução orçamentária nas contas MANUTENÇÃO E APOIO NO ÂMBITO DO PROGRAMA PRÓ-GESTÃO DO RPPS, "PROMOCAO A SAUDE OCUPACIONAL DO SERVIDOR", PROMOCAO DE EVENTOS PARA VALORIZACAO DOS SEGURADOS, "FORMAR, QUALIFICAR E CAPACITAR RECURSOS HUMANOS", CAPACITAR SERVIDORES E COLABORADORES e ASSEGURAR A CONTRATAÇÃO DE SERVIÇOS DE CONSULTORIA.





## PROPOSTA DE ENCAMINHAMENTO

- a) Recomendar ao IPERON que
  - 1) Adote providências para melhorar a gestão de estoque.
  - 2) Informe sobre procedimentos quanto à reavaliação dos bens imóveis.
  - 3) Esclareça qual foi a incorporação imobiliária de bens imóveis no valor de R\$ 2.116.332,86.
  - 4) Solicitar esclarecimentos sobre o Inventário Patrimonial e a necessidade de baixa de materiais obsoletos ou inservíveis.
  - 5) Solicitar esclarecimentos sobre o a necessidade de realização de procedimentos de reavaliação, redução ao valor recuperável de ativos, depreciação, amortização e exaustão dos bens móveis.
  - 6) Alertar para a estimativa de não cumprimento da meta de receita prevista para 2023.
  - 7) Alertar para a baixa execução orçamentária nas contas MANUTENÇÃO E APOIO NO ÂMBITO DO PROGRAMA PRÓ-GESTÃO DO RPPS, "PROMOCAO A SAUDE OCUPACIONAL DO SERVIDOR", PROMOCAO DE EVENTOS PARA VALORIZACAO DOS SEGURADOS, "FORMAR, QUALIFICAR E CAPACITAR RECURSOS HUMANOS", CAPACITAR SERVIDORES E COLABORADORES e ASSEGURAR A CONTRATAÇÃO DE SERVIÇOS DE CONSULTORIA.



**GOVERNO DO ESTADO DE RONDÔNIA**  
**INSTITUTO DE PREVIDÊNCIA DOS SERVIDORES PÚBLICOS**  
**DO ESTADO DE RONDÔNIA - IPERON**

**INSTITUTO DE PREVIDÊNCIA DOS SERVIDORES PÚBLICOS DO ESTADO DE RONDÔNIA - IPERON**



**GOVERNO DO ESTADO DE RONDÔNIA**  
**INSTITUTO DE PREVIDÊNCIA DOS SERVIDORES PÚBLICOS**  
**DO ESTADO DE RONDÔNIA - IPERON**



# CONSELHO FISCAL

## ANÁLISE RELATÓRIO DE GOVERNANÇA

**3º TRIMESTRE**  
2023

**Conselheiro**  
Clênio Rabelo





# **QUANTITATIVO DE PESSOAL**

**Quadro 6 – Força de Trabalho do Iperon no terceiro trimestre de 2023**

QUADRO DE FORÇA DE TRABALHO	JULHO	AGOSTO	SETEMBRO
Quantidades de servidores efetivos	133	133	130
Quantidades de servidores comissionados (sem vínculo)	56	56	57
Servidores da União sem remuneração	06	05	05
Servidores da União com remuneração	02	02	02
Servidores efetivos de outros Órgãos	10	13	13
Estagiários nível médio	08	08	09
Estagiários nível superior	20	22	23
<b>TOTAL</b>	<b>235</b>	<b>239</b>	<b>239</b>

FONTE: GESPE/DAF/IPERON

**Quadro 7 – Demonstrativo de servidores com abono permanência no terceiro trimestre de 2023**

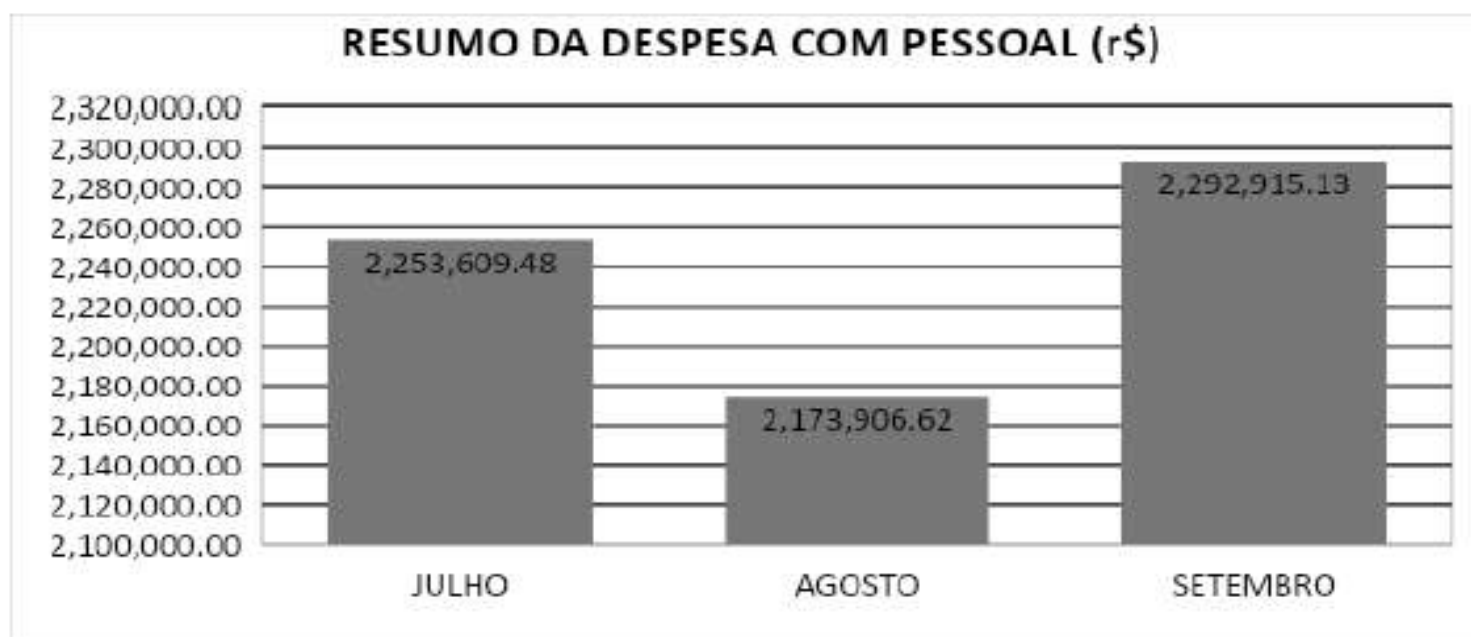
DEMONSTRATIVO DE SERVIDORES COM ABONO DE PERMANÊNCIA		
MESES	QUANTIDADE DE SERVIDORES	VALOR TOTAL (R\$)
Julho	58	51.595,23
Agosto	58	51.595,23
Setembro	58	51.595,23
<b>TOTAL (R\$)</b>		<b>154.785,69</b>

FONTE: GESPE/DAF/IPERON

**Quadro 8 - Resumo total da despesa com pessoal – terceiro trimestre de 2023**


RESUMO TOTAL COM A DESPESA DE PESSOAL (R\$)				
DESCRIÇÃO	JULHO	AGOSTO	SETEMBRO	TOTAL
Despesa com pessoal - efetivos	1.634.648,37	1.569.160,66	1.709.530,32	4.913.339,35
Despesa com pessoal - comissionados	384.265,74	371.229,36	352.524,42	1.108.019,52
Encargos sociais parte patronal	234.695,37	233.516,60	230.860,39	699.072,36
<b>TOTAL (R\$)</b>	<b>2.253.609,48</b>	<b>2.173.906,62</b>	<b>2.292.915,13</b>	<b>6.720.431,23</b>

FONTE: GESPE/DAF/IPERON



**Figura 2 – Resumo da despesa com pessoal no terceiro trimestre de 2023.**

FONTE: GESPE/DAF/IPERON



# **CONTRATOS VIGENTES**



**Quadro 9 - Lista de contratos vigentes pagos por mês durante o terceiro trimestre de 2023.**

OBJETO	PROCESSO SEI	CONTRATADA	Nº DO CONTRATO	JULHO	AGOSTO	SETEMBRO
Energia Elétrica (Porto Velho)	0016.001908/2023-66	Energisa S.A	Contrato nº 003/2018/IPERON	14.516,78	16.210,11	17.026,59
Energia Elétrica (Cacoal)	0016.155542/2018-87	Energisa S.A	Contrato nº 004/2018/IPERON	231,36	359,91	453,61
Energia Elétrica (Vilhena)	0016.155630/2018-89	Energisa S.A	Contrato nº 005/2018/IPERON	-	917,66	657,70
Correios e Telégrafos	0016.338558/2020-48	Empresa Brasileira de Correios e Telégrafos - ECT	Contrato de Adesão	264,96	213,56	237,75

Passagem Aérea	0016.237077/2021-05	Trevo Turismo Ltda.	Contrato nº 004/2021/IPERON	42.937,84	24.828,04	43.838,11
Estagiários	0016.118988/2018-21	IEL/RO	Contrato nº 004/2018/IPERON	64.362,69	-	38.928,57
Limpeza e Conservação	0016.331051/2018-49	L & L ARAUJO COMERCIO E SERVICOS EIRELI ME	Contrato nº 008/2019/IPERON	8.667,97	8.670,17	8.664,01
Link de internet	0016.394850/2020-41	Oi Link S.A	Contrato nº 003/2020/IPERON	61.492,88	61.492,88	61.492,88
Telefonia Móvel	0016.368219/2018-71	Telefonia Móvel S.A	Contrato nº 622/PGE/2018	446,27	-	-
Manutenção de Elevador	0016.055867-2017-80	Otis Elevadores	Contrato nº 004/2019/IPERON	4.400,00	-	-
Vigilância Armada	0016.072257/2022-16	Provisa Vigilância e Segurança Ltda.	Contrato nº 0074/IPERON/PGE /2023	21.962,48	21.962,48	-
Vigilância Armada	0016.003076/2023-12	Provisa Vigilância e Segurança Ltda.	Contrato nº 0657/IPERON/PGE /2023	-	-	21.962,48
Consultoria Atuarial	0016.138346/2018-48	RTM Consultores Associados Ltda.	Contrato nº 009/2019/IPERON	6.313,46	6.313,46	6.313,46
Fornecimento de água	0016.101791/2019-33	SAAE Cacoal	Contrato nº 005/2019/IPERON	79,25	79,25	79,25
Fornecimento de água	0016.218525/2019-49	SAAE Vilhena	Contrato nº 006/2019/IPERON	206,32	220,38	319,28
Consultoria Financeira	0016.068260/2022-27	SMI Prime Consultoria de Investimentos Ltda.	Contrato nº 0108/IPERON/PGE /2023	13.950,00	13.950,00	13.950,00
Combustível	0016.046223/2020-04	Ticket Soluções HDFGT S.A	Contrato nº 191/PGE-2019	-	4.896,31	7.625,97
Manutenção de veículos	0016.029204/2021-96	Prime Consultoria e Assessoria Empresarial	Contrato nº 581/PGE-2020	1.503,11	3.039,37	2.998,90
Manutenção de ar condicionados	0016.392254/2020-26	Comfort Climatização e Refrigeração Ltda.	Contrato nº 006/2020/IPERON	-	3.414,86	-
Coffe Break	0016.000532/2023-72	I.S de Melo Brito Comércio e Serviços de Alimetnos	Contrato nº 0118/IPERON/PGE /2023	-	5.562,00	515,00
Software Broadcast	0016.001506/2023-61	Agência Estado S.A	Contrato nº 0427/IPERON/PGE /2023	-	5.547,12	4.379,30
Software para gestão e acompanhamento de ativos financeiros	0016.001084/2023-24	Arembepe Consultoria e Treinamento LTDA.	Contrato nº 0379/IPERON/PGE /2023	-	606,67	-
<b>TOTAL MENSAL (R\$)</b>				<b>241.335,37</b>	<b>178.284,23</b>	<b>229.442,86</b>
<b>TOTAL TRIMESTRE (R\$)</b>				<b>649.062,46</b>		

FONTE: GAD/DAF/IPERON



**RECEITAS  
DESPESAS**

**Quadro 18 - Receita de Contribuição Previdenciária cota servidor**

FONTE	JULHO	AGOSTO	SETEMBRO	TOTAL
Executivo	19.171.496,88	18.868.256,97	18.645.758,50	56.685.512,35
Autarquias	3.426.029,45	2.616.538,42	2.196.273,61	8.238.841,48
Iperon - Aposentado	0,00	3.371.244,72	3.339.772,67	6.711.017,39
Iperon - Pensionista	0,00	673.042,90	597.876,55	1.270.919,45
Legislativo	432.574,49	414.267,59	403.736,40	1.250.578,48
Legislativo - Aposentado	0,00	572.828,22	576.287,73	1.149.115,95
Defensoria Pública	0,00	861.401,37	436.436,13	1.297.837,50
Defensoria Pública - Aposentado	0,00	117.546,50	123.794,53	241.341,03
Defensoria Pública - Pensionista	0,00	30.543,49	30.733,05	61.276,54
Ministério Público	1.113.073,41	1.110.837,09	1.109.873,35	3.333.783,85
Ministério Público - Aposentado	299.630,19	307.248,88	306.040,62	912.919,69
Ministério Público - Pensionista	63.971,56	63.971,69	63.971,56	191.914,81
Tribunal de Contas	577.611,01	552.776,60	553.518,16	1.683.905,77
Tribunal de Contas - Aposentado	207.355,50	207.355,50	207.355,50	622.066,50
Tribunal de Contas - Pensionista	23.648,44	23.648,44	23.648,44	70.945,32
Tribunal de Justiça	3.800.364,85	3.950.013,32	3.952.219,32	11.702.597,49
Tribunal de Justiça - Aposentado	1.145.446,32	1.147.080,79	1.146.010,80	3.438.537,91
Tribunal de Justiça - Pensionista	112.852,81	112.852,81	112.852,81	338.558,43
Contrib. ref. precatórios e RPV's	108.636,02	314.149,88	127.443,23	550.229,13
Serv. cedidos e afastados	112.993,30	129.473,47	143.585,48	386.052,25
<b>TOTAL</b>	<b>30.595.684,23</b>	<b>35.445.078,52</b>	<b>34.097.188,44</b>	<b>100.137.951,19</b>

FONTE: GCDA/DAF/IPERON

### Quadro 19 – Detalhamento Receita de Contribuição Previdenciária – Regime de Competência - cota servidor

FONTE	JULHO				AGOSTO				SETEMBRO			
	PREVISTO	ARRECADADO			PREVISTO	ARRECADADO			PREVISTO	ARRECADADO		
	JUL-23	JULHO	AGOSTO	TOTAL JUL-2023	AGO - 23	AGOSTO	SETEMBRO	TOTAL AGO - 2023	SET-23	SETEMBRO	OUTUBRO	TOTAL SET - 2023
Executivo	18.868.027,69	0,00	18.868.256,97	18.868.256,97	18.645.528,51	0,00	18.645.758,50	18.645.758,50	18.622.265,28	0,00	18.622.496,05	18.622.496,05
Autarquias	2.484.538,81	1.121.594,95	1.364.129,74	2.485.724,69	2.483.108,18	1.252.408,68	1.230.683,85	2.483.092,53	2.480.153,31	965.913,28	1.514.224,60	2.480.137,88
Iperon - Aposentado	3.371.266,73	0,00	3.371.244,72	3.371.244,72	3.339.795,11	0,00	3.339.772,67	3.339.772,67	3.376.656,84	0,00	3.375.518,07	3.375.518,07
Iperon - Pensionistas	673.046,65	0,00	673.042,90	673.042,90	597.880,32	0,00	597.876,55	597.876,55	575.875,09	0,00	575.871,29	575.871,29
Legislativo	413.235,09	0,00	414.267,59	414.267,59	403.510,15	0,00	403.736,40	403.736,40	393.579,40	0,00	392.588,89	392.588,89
Legislativo - Aposentado	572.829,98	0,00	572.828,22	572.828,22	576.289,52	0,00	576.287,73	576.287,73	580.903,27	0,00	580.901,46	580.901,46
Defensoria Pública	430.972,09	0,00	430.972,34	430.972,34	430.428,77	430.429,03	0,00	430.429,03	436.435,89	436.436,13	0,00	436.436,13
Defensoria Pública Aposentado	117.546,59	0,00	117.546,50	117.546,50	123.794,69	0,00	123.794,53	123.794,53	117.546,59	0,00	117.546,50	117.546,50

Defensoria Pública - Pensionista	30.543,55	0,00	30.543,49	30.543,49	30.733,11	0,00	30.733,05	30.733,05	30.733,11	0,00	30.733,05	30.733,05
Ministério Público	1.082.169,11	1.108.487,57	1.688,59	1.110.176,16	1.075.387,48	1.176.398,66	1.367,47	1.177.766,13	1.075.387,48	1.104.543,55	0,00	1.104.543,55
Ministério Público - Aposentado	299.630,99	299.630,19	1.208,26	300.838,45	306.041,43	306.040,62	0,00	306.040,62	306.041,43	306.040,62	0,00	306.040,62
Ministério Público - Pensionista	63.971,69	63.971,56	0,00	63.971,56	63.971,69	63.971,56	0,00	63.971,56	63.971,69	63.971,56	0,00	63.971,56
Tribunal de Contas	576.189,04	577.611,01	0,00	577.611,01	551.870,72	552.776,60	0,00	552.776,60	547.805,12	553.518,16	2.509,54	556.027,70
Tribunal de Contas - Aposentado	207.355,99	207.355,50	0,00	207.355,50	207.355,99	207.355,50	0,00	207.355,50	207.355,99	207.355,50	0,00	207.355,50
Tribunal de Contas - Pensionista	21.520,89	23.648,44	0,00	23.648,44	21.520,89	23.648,44	0,00	23.648,44	21.520,89	23.648,44	0,00	23.648,44
Tribunal de Justiça	3.758.754,71	3.795.174,91	2.714,73	3.797.889,64	3.852.274,33	3.985.643,46	0,00	3.985.643,46	3.271.107,15	3.913.874,45	193,90	3.914.068,35
Tribunal de Justiça - Aposentado	1.145.325,03	1.145.446,32	0,00	1.145.446,32	1.146.959,50	1.147.080,79	0,00	1.147.080,79	1.145.889,51	1.146.010,80	0,00	1.146.010,80
Tribunal de Justiça - Pensionista	112.852,81	112.852,81	0,00	112.852,81	112.852,81	112.852,81	0,00	112.852,81	112.852,81	112.852,81	0,00	112.852,81
Contrib. Ref. precatórios e RPV's	0,00	108.636,02	0,00	108.636,02	0,00	314.149,88	0,00	314.149,88	0,00	127.443,23	0,00	127.443,23
Serv. cedidos e afastados	24.315,01	26.251,81	92.883,22	119.135,03	23.692,32	36.590,25	91.035,33	127.625,58	24.161,77	52.862,40	97.499,47	150.361,87
<b>TOTAL (R\$)</b>	<b>34.254.092,43</b>	<b>8.590.661,09</b>	<b>25.941.327,27</b>	<b>34.531.988,36</b>	<b>33.992.995,52</b>	<b>9.609.346,28</b>	<b>25.041.046,09</b>	<b>34.650.392,37</b>	<b>33.390.242,61</b>	<b>9.014.470,93</b>	<b>25.310.082,82</b>	<b>34.324.553,75</b>

FONTE: GCDA/DAF/IPERON

### Quadro 20 - Receita de Contribuição Previdenciária Patronal

FONTE	JULHO	AGOSTO	SETEMBRO	TOTAL
Executivo	24.614.266,93	24.259.327,76	23.971.701,70	72.845.296,39
Autarquias	4.404.919,90	3.389.906,62	2.823.797,00	10.618.623,52
Legislativo	564.103,45	532.732,18	519.231,88	1.616.067,51
Defensoria Pública	0,00	1.107.501,94	561.131,61	1.668.633,55
Ministério Público	1.431.012,49	1.428.076,63	1.426.788,67	4.285.877,79
Tribunal de Contas	742.643,31	710.713,41	711.666,67	2.165.023,39
Tribunal de Justiça	4.886.238,41	5.052.665,40	5.079.088,64	15.017.992,45
Serv. cedidos e afastados	148.827,84	195.757,43	180.225,81	524.811,08
<b>TOTAL</b>	<b>36.792.012,33</b>	<b>36.676.681,37</b>	<b>35.273.631,98</b>	<b>108.742.325,68</b>

FONTE: GCDA/DAF/IPERON

**Quadro 21 - Detalhamento Receita de Contribuição Previdenciária – Regime de Competência - Cota Patronal**

FONTE	JULHO				AGOSTO				SETEMBRO			
	PREVISTO	ARRECADADO			PREVISTO	ARRECADADO			PREVISTO	ARRECADADO		
	JUL-23	JULHO	AGOSTO	TOTAL JUL-2023	AGO-23	AGOSTO	SETEMBRO	TOTAL AGO-2023	SET-23	SETEMBRO	OUTUBRO	TOTAL SET-2023
Executivo	24.258.892,74	0,00	24.259.327,75	24.259.327,75	23.972.822,36	0,00	23.971.701,68	23.971.701,68	23.942.912,50	0,00	23.943.347,52	23.943.347,52
Autarquias	3.194.407,04	1.442.056,61	1.753.895,50	3.195.952,11	3.192.567,66	1.636.011,12	1.582.320,70	3.218.331,82	3.188.768,54	1.241.892,27	1.946.876,30	3.188.768,57
Legislativo	531.302,26	0,00	532.732,18	532.732,18	518.798,77	0,00	519.231,88	519.231,88	506.030,65	0,00	506.199,48	506.199,48
DFE-RO	554.106,97	0,00	554.106,72	554.106,72	553.408,42	553.395,22	0,00	553.395,22	561.131,86	561.131,61	0,00	561.131,61
MP-RO	1.391.360,28	1.425.223,41	2.073,37	1.427.296,78	1.382.641,05	1.430.267,44	1.660,50	1.431.927,94	1.382.641,05	1.420.033,75	0,00	1.420.033,75
TCE-RO	740.814,48	742.643,31	0,00	742.643,31	709.548,07	710.713,41	0,00	710.713,41	704.320,87	711.666,67	3.226,54	714.893,21
TJ-RO	4.832.684,63	4.879.623,84	3.490,37	4.883.114,21	4.952.924,14	5.049.175,03	46.808,15	5.095.983,18	4.205.709,19	5.032.280,49	249,31	5.032.529,80
Serv. cedidos e afastados	31.053,93	39.435,72	117.996,09	157.431,81	30.253,20	71.391,22	115.316,91	186.708,13	30.856,78	64.908,89	112.261,64	177.170,53
RPV Judicial	0,00	0,00	0,00	0,00	0,00	0,00	0,00	0,00	0,00	0,00	0,00	0,00
<b>TOTAL</b>	<b>35.534.622,34</b>	<b>8.528.982,89</b>	<b>27.223.621,98</b>	<b>35.752.604,87</b>	<b>35.312.963,67</b>	<b>9.450.953,44</b>	<b>26.237.039,82</b>	<b>35.687.993,26</b>	<b>34.522.371,43</b>	<b>9.031.913,68</b>	<b>26.312.160,79</b>	<b>35.544.074,47</b>

FONTE: GCDA/DAF/IPERON

### Quadro 22 - Receita da Compensação Previdenciária

MÊS	CRÉDITO				DÉBITO				SALDO IPERON
	QTD	MENSAL	ATRASADO	GLOSA	QTD.	MENSAL	ATRASADO	GLOSAS	
JULHO	627	225.943,46	573.391,09	42.762,55	101	31.361,10	2.784,65	0,00	722.426,25
AGOSTO	604	216.404,57	67.087,86	81.010,35	105	32.235,12	57.238,53	0,00	112.665,91
SETEMBRO	608	216.701,24	337.614,79	0,00	108	32.645,46	27.913,98	0,00	504.866,04
<b>TOTAL</b>									<b>R\$ 1.339.959,20</b>

**FONTE:** GECOMP/DIPREV/Iperon



**Quadro 23 - Receita recebida de outros RPPS**

<b>Compet. Ente</b>	<b>JULHO</b>	<b>AGOSTO</b>	<b>SETEMBRO</b>	<b>TOTAL</b>	<b>ESTOQUE</b>
Acre	410,68	410,68	410,68	1.232,04	12.005,04
Amazonas	- 5.602,64	197,36	- 18.471,13	-23.876,41	78.933,08
Ariquemes/RO	- 303,03	- 303,03	- 303,03	- 909,09	- 64,39
Caarapó/MS	113,44	113,44	113,44	340,32	8.959,87
Campina Grande/PB	- 2.832,78	0,00	0,00	- 2.832,78	54.317,00
Cascavel/PR	293,97	293,97	293,97	881,91	73.639,83
Chapecó/SC	160,77	5,09	5,09	170,95	650,06
Curitiba/PR	- 114,88	- 114,88	- 114,88	- 344,64	- 7.547,44
Divinópolis/MG	- 6.547,86	- 198,42	- 198,42	- 6.944,70	- 5.496,23
Expigão do Oeste/RO	0,00	0,00	- 25.505,20	- 25.505,20	- 218,62
Extrema/RO	- 56,45	- 56,45	- 56,45	- 169,35	- 550,39
Goiás	- 166,46	- 166,46	24.368,54	24.035,62	144.591,78
Guia Lopes da Laguna/MS	9.606,63	291,11	291,11	10.188,85	86.154,00
Manaus/AM	- 1.624,86	- 1.624,86	- 1.624,86	- 4.874,58	- 24.752,03
Mato Grosso	0,00	0,00	120.463,00	120.463,00	323.833,97
Paraíba	0,00	0,00	78.372,35	78.372,35	158.026,00
Paraná	67.583,42	- 7.849,14	71.300,30	131.034,58	2.217.081,28
Pernambuco	397,25	397,25	397,25	1.191,75	32.342,77
Porto Velho/RO	56,32	56,32	56,32	168,96	673,03
São Paulo	0,00	0,00	6.627,60	6.627,60	8.357,28
União	0,00	0,00	10.934,35	10.934,35	26.450,71
<b>TOTAL</b>	<b>61.373,52</b>	<b>- 8.548,02</b>	<b>267.360,03</b>	<b>320.185,53</b>	<b>3.187.386,6</b>

FONTE: GECOMP/DIPREV/IPERON

### Quadro 24 - Receita de Recursos Hídricos – Terceiro trimestre de 2023

SALDO ANTERIOR ACUMULADO	JULHO (R\$)	AGOSTO (R\$)	SETEMBRO (R\$)	VALOR TRIMESTRE (R\$)	TOTAL ACUMULADO ATÉ 3º TRIMESTRE (R\$)
R\$ 2.119.422,86	R\$ 412.684,68	R\$ 403.630,35	R\$ 416.062,10	R\$ 1.232.377,13	R\$ 3.351.799,99

FONTE: GECON/DAF/Iperon



Figura 6– Receita de Recursos hídricos - terceiro trimestre de 2023.

FONTE: GECON/DAF/Iperon

**Quadro 25 – Despesas com Aposentados - terceiro trimestre de 2023.**

<b>ÓRGÃO</b>	<b>1ª PARCELA DO 13º</b>	<b>JULHO (R\$)</b>	<b>AGOSTO (R\$)</b>	<b>SETEMBRO (R\$)</b>
<b>APOSENTADOS</b>				
Executivo	23.429.373,36	49.952.498,20	50.716.787,99	51.061.855,54
Defensoria Pública	476.522,53	956.816,76	1.001.499,27	956.816,76
Assembleia Legislativa	2.724.600,39	5.462.182,35	5.506.693,33	5.553.568,13
Tribunal De Justiça - Magistrados	737.191,31	2.068.703,78	2.080.783,00	2.050.534,35
Tribunal De Justiça - Servidores	3.671.445,37	9.532.111,85	9.536.037,26	9.572.635,46
Ministério Público - Membros	921.109,90	1.854.929,65	1.896.580,57	1.896.580,57
Ministério Público - Servidores	431.236,72	876.435,68	884.533,62	884.533,62
Tribunal de Contas	922.649,70	1.861.916,56	1.861.916,56	1.861.916,56
<b>SUBTOTAL (R\$)</b>	<b>33.314.129,28</b>	<b>72.565.594,83</b>	<b>73.484.831,60</b>	<b>73.838.440,99</b>
<b>PENSIONISTAS</b>				
Executivo	4.944.835,17	11.881.616,58	11.384.359,01	11.314.590,76
Defensoria Pública	138.784,13	276.737,07	278.091,07	278.091,07
Tribunal De Justiça	311.829,10	916.971,54	916.971,54	916.971,54
Ministério Público	254.962,73	509.925,44	509.925,44	509.925,44
Tribunal de Contas	105.878,15	192.677,68	192.677,68	192.677,68
<b>SUBTOTAL (R\$)</b>	<b>5.756.289,28</b>	<b>13.777.928,31</b>	<b>13.282.024,74</b>	<b>13.212.256,49</b>
<b>TOTAL APOSENTADOS E PENSIOSNITAS (R\$)</b>	<b>39.070.418,56</b>	<b>86.343.523,14</b>	<b>86.766.856,34</b>	<b>87.050.697,48</b>

FONTE: GEFPAP/DIPREV/IPERON



**FONTE:** GEFAP/DIPREV/IPERON




**FONTE:** GEFAP/DIPREV/IPERON

# Despesas Administrativas do Iperon

**Quadro 26 – Despesas UG 14023 (Iperon) terceiro trimestre de 2023.**

AÇÃO	NAT. DESP.	LOA 2023	DESCRIÇÃO	1ª PARCELA 13º SALÁRIO	JULHO (R\$)	AGOSTO (R\$)	SETEMBRO (R\$)
2234	3.1.90.11	21.172.932,00	Vencimento e Vantagens Fixas - Efetivos	566.511	1.425.498,28	1.354.740,79	1.500.578,99
			Vencimento e Vantagens Fixas - Comissionados	93.271	301.741,91	288.432,15	273.279,14
	3.1.90.13	348.996,00	Obrigações Patronais - INSS Comissionados	-	2.615,71	58.248,79	55.792,00
	3.1.90.16	440.400,00	Adicional de Serviço Extraordinário/Efetivos	-	-	-	-
	3.1.91.13	2.535.000,00	Obrigações Patronais - Empregador Efetivos	-	-	176.446,58	351.670,79
	3.3.90.08	1.356,00	Salário Família	-	-	-	-
2091	3.3.90.46	2.755.680,00	Auxílio-Alimentação Efetivos	-	159.580,60	161.145,87	160.711,83
			Auxílio-Alimentação Comissionados	-	64.764,26	64.006,34	63.665,28
	3.3.90.49	407.000,00	Auxílio-Transporte Efetivos	-	30.255,30	36.348,00	31.322,40
			Auxílio-Transporte Comissionados	-	13.530,60	14.703,30	12.180,00
	3.3.90.93	312.000,00	Auxílio-Saúde Efetivos	-	16.000,00	16.650,00	15.700,00
			Auxílio-Saúde Comissionados	-	3.661,67	3.520,00	3.400,00
<b>TOTAL (R\$)</b>				<b>659.781,63</b>	<b>2.017.648,33</b>	<b>2.174.241,82</b>	<b>2.468.300,43</b>


FONTE: GEFIN/DAF/Iperon



**Figura 10**– Despesas do Iperon UG 14023 - terceiro trimestre de 2023.  
**FONTE:** GEFIN/DAF/IPERON



**Figura 11** – Comparativo de despesas administrativas referente ao exercício anterior.  
**FONTE:** GEFIN/DAF/IPERON



**AUDITORIA INTERNA;  
GESTÃO JUDICIAL;  
GESTÃO DE  
INVESTIMENTOS;  
GESTÃO DE BENEFÍCIOS;  
OUVIDORIA.**

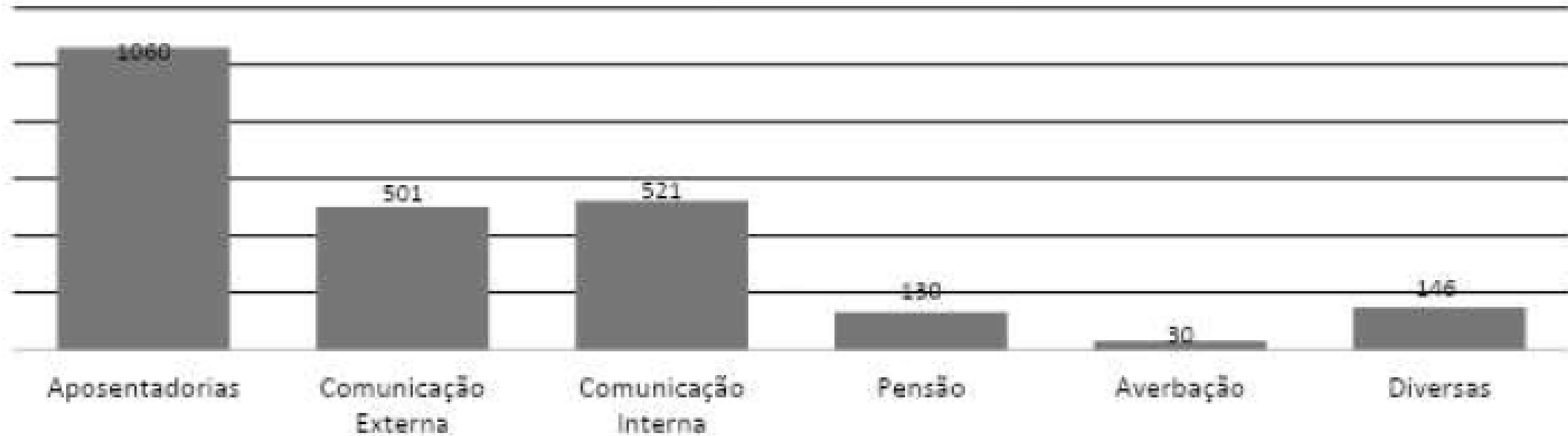


**Quadro 28 – Atividades pertinentes a Auditoria Interna**

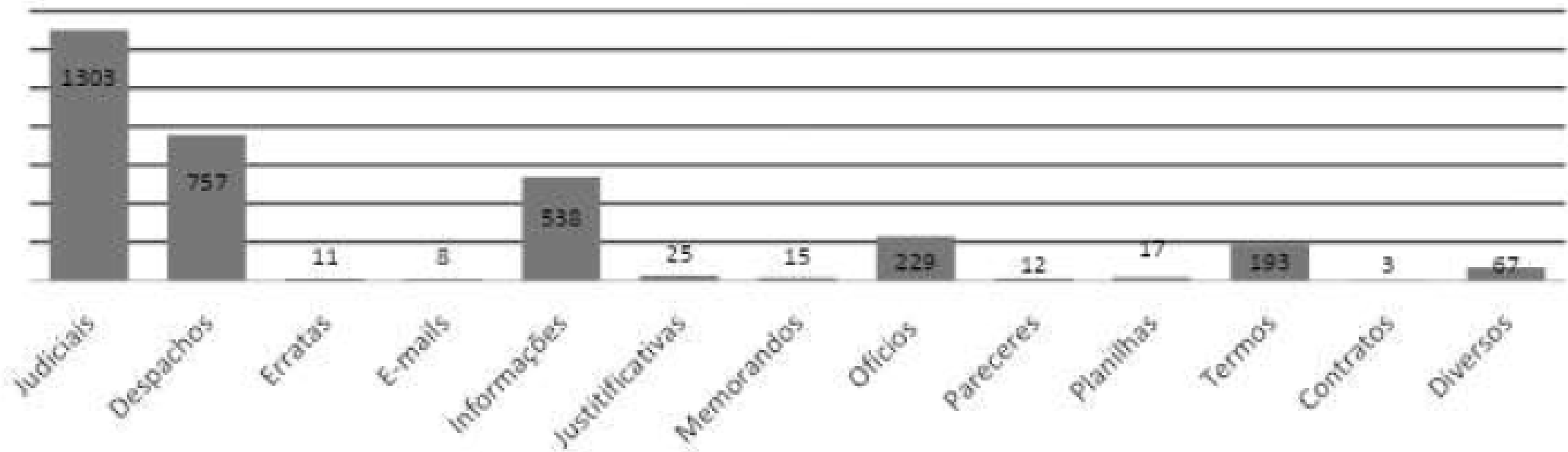
<b>AÇÃO REALIZADA</b>	<b>SETORES ENVOLVIDOS</b>	<b>CLASSIFICAÇÃO</b>
Monitoramento do Cumprimento das Determinações do TCE RO	Iperon	Assessoramento
Monitoramento do Cumprimento das Determinações da CGE RO	Iperon	Assessoramento
Monitoramento do Cumprimento das Determinações do CAD e COFIS	Iperon	Assessoramento
Monitoramento do Portal Transparência	Iperon	Assessoramento
Exame das Prestações de Contas de Gestão Mensais	Iperon	Auditoria/Assessoramento
Acompanhamento das Ações Pró-Gestão	Iperon	Auditoria/Assessoramento
Análise da Prestação de Contas Descentralização- MP/RO-2023- 2º trimestre.	Iperon	Auditoria
Análise da Prestação de Contas Descentralização-TJ/RO-2023- 2º trimestre.	Iperon	Auditoria
Análise da Prestação de Contas- TCE/RO- 2023-2º trimestre.	Iperon	Auditoria
Implantação do Sistema de Controle Interno no Iperon	Iperon	Assessoramento
Monitoramento do Cumprimento das Determinações do TCE RO	Iperon	Assessoramento
Monitoramento do Cumprimento das Determinações da CGE RO	Iperon	Assessoramento

FONTE: AUDINT/Iperon

## PROCESSOS TRAMITADOS NA PGE-IPERON



### documentos gerados pela pge-iperon



**Quadro 30 - Controle de RPV**

PROCESSO JUDICIAL	DATA DO PAGAMENTO	VALOR
7003944-88.2022.8.22.0014	10.07.2023	R\$ 1.985,21
7001628-63.2017.8.22.0019	25.07.2023	R\$ 4.726,03
7004666-22.2022.8.22.0015	13.07.2023	R\$ 5.926,64
7002686-13.2021.8.22.0003	07.07.2023	R\$ 10.072,20
7001989-34.2022.8.22.0010	13.09.2023	R\$ 1.075,17
7006526-49.2017.8.22.0010	20.09.2023	R\$ 246,54
7001984-53.2020.8.22.0019	27.09.2023	R\$ 2.682,45
7004101-03.2022.8.22.0001	20.09.2023	R\$ 6.181,96
7001363-40.2021.8.22.0013	27.09.2023	R\$ 9.076,05
7033875-15.2021.8.22.0001	20.09.2023	R\$ 8.439,24
7021806-53.2018.8.22.0001	20.09.2023	R\$ 11.573,41

FONTE: PGE/lperon

**Quadro 35 – Quantitativo de servidores efetivos ativos**

<b>ÓRGÃO</b>	<b>JULHO</b>	<b>AGOSTO</b>	<b>SETEMBRO</b>
Executivo	27.961	28.115	28.115
Defensoria Pública	137	137	137
Assembleia Legislativa	131	131	131
Tribunal de Justiça	2.969	2.974	2.974
Ministério Público	676	676	676
Tribunal de Contas	286	286	286
<b>TOTAL</b>	<b>32.160</b>	<b>32.319</b>	<b>32.319</b>

**FONTE:** DTIC/IPERON

**Quadro 36 - Fundo Previdenciário Capitalizado – Aposentados**

<b>ÓRGÃO</b>	<b>1ª PARCELA ABONO</b>	<b>JULHO</b>	<b>AGOSTO</b>	<b>SETEMBRO</b>
Executivo	7744	7935	8086	8234
Defensoria Pública	26	26	26	26
Assembleia Legislativa	347	347	352	355
Tribunal de Justiça - Magistrados	52	52	53	53
Tribunal de Justiça - Servidores	809	813	813	818
Ministério Público - Membros	45	45	46	46
Ministério Público - Servidores	102	104	104	104
Tribunal de Contas	97	98	98	98
<b>TOTAL</b>	<b>9.222</b>	<b>9.420</b>	<b>9.578</b>	<b>9.734</b>

**FONTE:** GEFAP/IPERON

**Quadro 37 - Fundo Previdenciário Capitalizado – Pensionistas**

<b>ÓRGÃO</b>	<b>1ª PARCELA ABONO</b>	<b>JULHO</b>	<b>AGOSTO</b>	<b>SETEMBRO</b>
Executivo	2.601	2.678	2.704	2.723
Defensoria Pública	15	15	15	15
Tribunal de Justiça	119	119	119	120
Ministério Público	37	37	37	37
Tribunal de Contas	18	18	18	18
<b>TOTAL</b>	<b>2.798</b>	<b>2.875</b>	<b>2.901</b>	<b>2.921</b>

FONTE: GEFPAP/IPERON

**Quadro 38 –** Quantitativo de atos concessórios publicados no terceiro trimestre/2023.

Poder/Órgão	Data da publicação DIOF - Ano-trimestre							Acumulado 2023
	2022-T1	2022-T2	2022-T3	2022-T4	2023-T1	2023-T2	2023-T3	
Assembleia Legislativa	2	3	10	4	4	4	12	20
Defensoria Pública	-	2	1	-	2	-	-	02
Poder Executivo	107	197	178	227	353	283	510	1.146
Ministério Público	1	1	1	2	1	-	4	05
Tribunal de Justiça	6	5	10	9	6	9	9	24
Tribunal de Contas	2	1	-	-	2	1	-	03
<b>Total geral</b>	<b>118</b>	<b>209</b>	<b>200</b>	<b>242</b>	<b>368</b>	<b>297</b>	<b>535</b>	<b>1.200</b>

FONTE: GEPREV/DIPREV/IPERON



**Quadro 39 – Tempo médio de tramitação para concessão de benefícios dos atos publicados**

Poder/Órgão	Data da publicação DIOF - Ano-trimestre						
	2022-T1	2022-T2	2022-T3	2022-T4	2023-T1	2023-T2	2023-T3
Assembleia Legislativa	196	211	262	470	263	492	361
Defensoria Pública	-	350	172	-	618	-	-
Poder Executivo	233	297	318	324	325	318	285
Ministério Público	95	1.240	341	108	532	-	246
Tribunal de Justiça	256	776	581	386	402	458	647
Tribunal de Contas	172	227	-	-	307	42	-
<b>Total geral</b>	<b>232</b>	<b>312</b>	<b>328</b>	<b>327</b>	<b>327</b>	<b>323</b>	<b>293</b>


FONTE: GEPREV/DIPREV/IPERON

**Quadro 43 – Quantidade de Manifestações registradas – terceiro trimestre de 2023.**

FORMAS	TELEFONE	E-MAIL	PRESENCIAL	FALA.BR	OUTROS	TOTAL
Denúncia				1		1
Elogio				3		3
Reclamação				15		15
Comunicação				2		2
Solicitação				19		19
Sugestão						

Solicitação /e-Sic					22	22
Atendimentos	168	125	4		391	688
<b>TOTAL</b>	<b>168</b>	<b>125</b>	<b>4</b>	<b>40</b>	<b>413</b>	<b>750</b>

FONTE: Ouvidoria/IPERON



# **SITUAÇÃO ATUARIAL**

### Quadro 31 – Distribuição da Carteira por segmento

ATIVOS	DISTRIBUIÇÃO DA CARTEIRA POR SEGUIMENTO											
	2º TRIMESTRE/2023						3º TRIMESTRE/2023					
	abr/23		mai/23		jun/23		jul/23		ago/23		set/23	
TÍTULOS PÚBLICOS NA CURVA - 49,37%	1.839.384.965	40,26%	2.278.478.401	49,89%	2.289.351.241	48,80%	2.300.609.092	49,04%	2.299.684.076	49,02%	2.316.110.095	49,37%
FUNDOS DE RENDA FIXA - 25,72%	1.738.371.281	38,05%	1.362.725.578	29,24%	1.342.826.865	28,63%	1.255.956.445	26,77%	1.238.408.539	26,40%	1.206.448.636	25,72%
ATIVOS DE RENDA FIXA - 12,00%	539.045.714	11,80%	545.997.339	11,71%	551.832.162	11,76%	554.872.481	11,82%	557.833.839	11,89%	562.908.806	12,00%
FUNDOS DE RENDA VARIÁVEL - 10,10%	335.125.009	7,34%	350.380.350	7,52%	380.522.079	8,11%	470.249.388	10,02%	471.111.905	10,04%	479.001.969	10,19%
INVESTIMENTOS NO EXTERIOR - 0,71%	31.735.083	0,69%	33.291.529	0,71%	33.168.560	0,71%	33.843.164	0,72%	34.680.206	0,74%	33.496.911	0,71%
FUNDOS MULTIMERCADO - 0,83%	37.099.901	0,81%	37.522.323	0,81%	37.945.755	0,81%	38.323.234	0,82%	38.670.980	0,82%	39.015.298	0,83%
FUNDOS EM PARTICIPAÇÕES - 0,53%	24.324.573	0,53%	27.769.732	0,60%	28.503.836	0,61%	28.379.050	0,59%	29.851.651	0,64%	29.709.639	0,63%
FUNDOS IMOBILIÁRIOS - 0,56%	23.651.752	0,52%	24.636.656	0,53%	26.760.897	0,57%	27.226.874	0,58%	26.851.232	0,57%	26.178.046	0,56%
CONTAS CORRENTES - 0,00%	3.071	0,00%	0	0,00%	0	0,00%		0,00%	0	0,00%	0	0,00%
<b>TOTAL DA CARTEIRA</b>	<b>4.568.741.349</b>	<b>100%</b>	<b>4.660.801.907</b>	<b>100%</b>	<b>4.690.911.403</b>	<b>100%</b>	<b>4.709.259.730</b>	<b>100%</b>	<b>4.697.092.427</b>	<b>100%</b>	<b>4.691.877.399</b>	<b>100%</b>
<b>RENDA FIXA = 87,09%</b>	<b>4.116.801.960</b>	<b>90,11%</b>	<b>4.187.201.318</b>	<b>89,84%</b>	<b>4.184.010.268</b>	<b>89,19%</b>	<b>4.111.238.019</b>	<b>87,64%</b>	<b>4.095.926.453</b>	<b>87,32%</b>	<b>4.085.475.537</b>	<b>87,09%</b>
<b>RENDA VARIÁVEL / OUTROS = 12,93%</b>	<b>451.939.389</b>	<b>9,89%</b>	<b>473.600.589</b>	<b>10,16%</b>	<b>506.901.135</b>	<b>10,81%</b>	<b>598.021.711</b>	<b>12,75%</b>	<b>601.165.974</b>	<b>12,82%</b>	<b>606.401.862</b>	<b>12,93%</b>

Fonte: COINVEST/IPERON

### Quadro 32 – Retorno da carteira

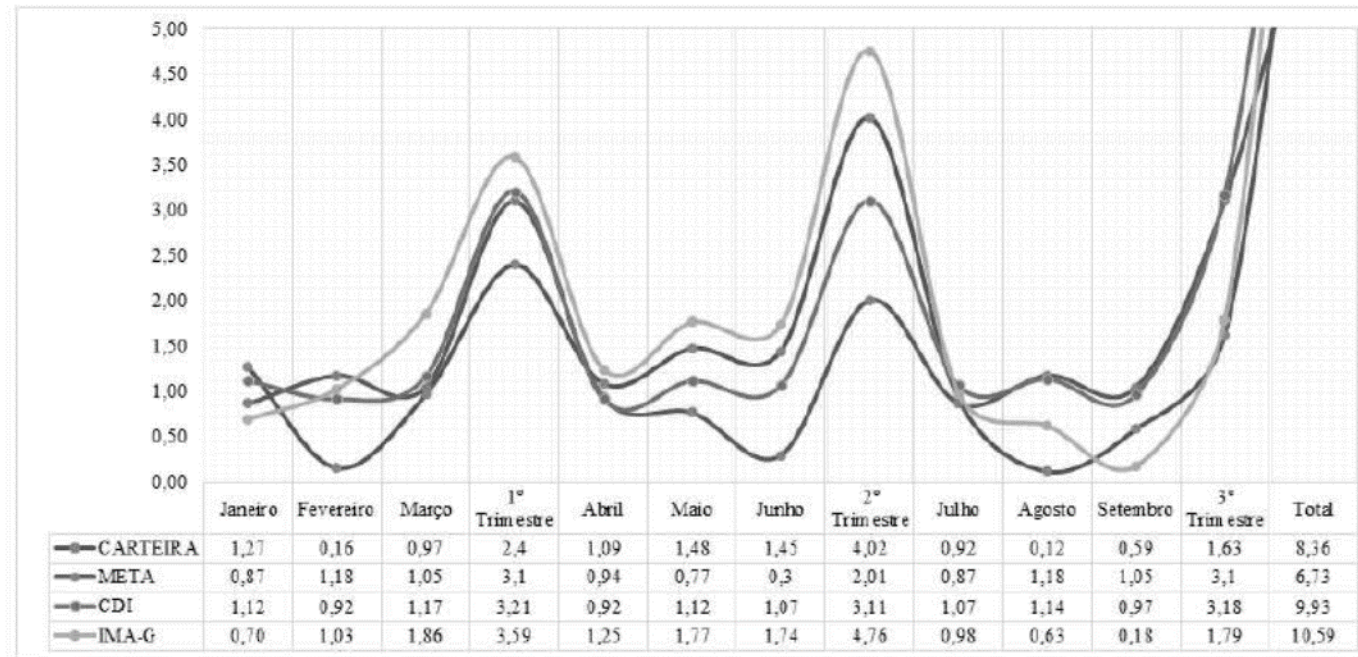
RETORNO DA CARTEIRA POR ATIVO												
ATIVOS	jan/23	fev/23	mar/23	abr/23	mai/23	jun/23	jul/23	ago/23	set/23	TOTAL	% Carteira	% Resulta x Part. Carteira
TÍTULOS PÚBLICOS NA CURVA	14.058.369	11.467.983	17.920.519	16.618.993	23.479.495	10.872.841	11.257.851	17.411.377	16.434.020	139.521.449	49,37%	40,14%
FUNDOS DE RENDA FIXA	11.737.127	13.635.853	23.120.364	15.136.289	19.655.851	18.784.568	12.774.317	8.578.581	4.845.155	128.268.104	25,72%	36,90%
ATIVOS DE RENDA FIXA	5.579.934	6.326.617	7.435.794	7.881.729	6.951.625	5.834.824	2.840.319	3.161.357	5.074.967	51.087.165	12,00%	14,70%
FUNDOS DE RENDA VARIÁVEL	12.795.981	-25.080.867	-13.495.601	5.340.369	15.255.341	30.141.729	14.727.309	-24.137.482	1.890.063	17.436.842	10,19%	5,02%
INVESTIMENTOS NO EXTERIOR	1.064.920	196.233	787.062	-159.426	1.556.446	-122.960	674.596	837.042	-1.183.295	3.650.618	0,71%	1,05%
FUNDOS MULTIMERCADO	318.874	286.951	333.398	261.203	422.422	423.432	377.480	347.745	344.318	3.115.823	0,83%	0,90%
FUNDOS EM PARTICIPAÇÕES	-37.471	100.064	2.166.043	58.354	-59.382	-229.333	-124.785	-162.758	-142.012	1.568.719	0,63%	0,45%
FUNDOS IMOBILIÁRIOS	-714.955	-659.249	74.222	288.193	1.100.254	2.239.591	588.027	-258.792	296.202	2.953.495	0,56%	0,85%
<b>TOTAL DA CARTEIRA</b>	<b>44.802.779</b>	<b>6.273.586</b>	<b>38.341.802</b>	<b>45.425.704</b>	<b>68.362.052</b>	<b>67.944.690</b>	<b>43.115.113</b>	<b>5.777.070</b>	<b>27.559.417</b>	<b>347.602.215</b>	<b>100%</b>	<b>100%</b>

Fonte: COOINVEST/Iperon



Figura 15 - Comparação Resultado x % participação no Resultado

Fonte: COOINVEST/Iperon



**Figura 18-** Comparação Resultado x % participação no Resultado

Fonte: COOINVEST/IPERON



**Figura 19-** Comparação Carteira x Indicadores em 2023

Fonte: COOINVEST/IPERON