

# RELATÓRIO SEMANAL DE DADOS DO DESENVOLVIMENTO ECONÔMICO

Nº 06 - 2023 | JANEIRO

**SEDEC**  
Secretaria de Estado do  
Desenvolvimento Econômico



Governo do Estado de  
**RONDÔNIA**

## NOTÍCIAS

Geração Emprego alcança a marca de 1.000 contratações realizadas em 14 municípios de Rondônia

**8.835**  
VAGAS JÁ  
DISPONIBILIZADAS



**35.918**  
CURRÍCULOS

**1.825**  
EMPRESAS



**1.000**  
CONTRATAÇÕES

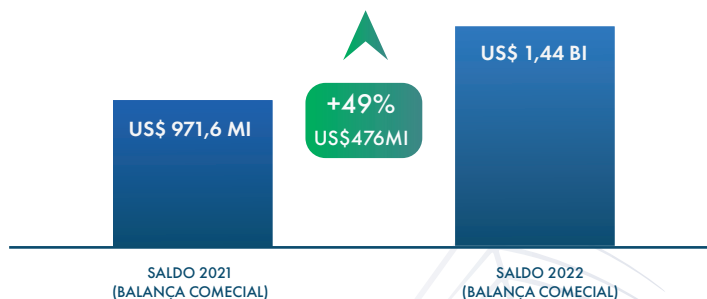


Com destaque aos municípios de:  
Porto Velho, Rolim de Moura, Ji-Paraná, Cacoal  
e Pimenta Bueno

FONTE: ADAPTADO DE SEDEC (2022)

Balança Comercial de Rondônia em 2022 fecha com superávit de 1.4 bilhão de dólares, 49% superior a do ano de 2021

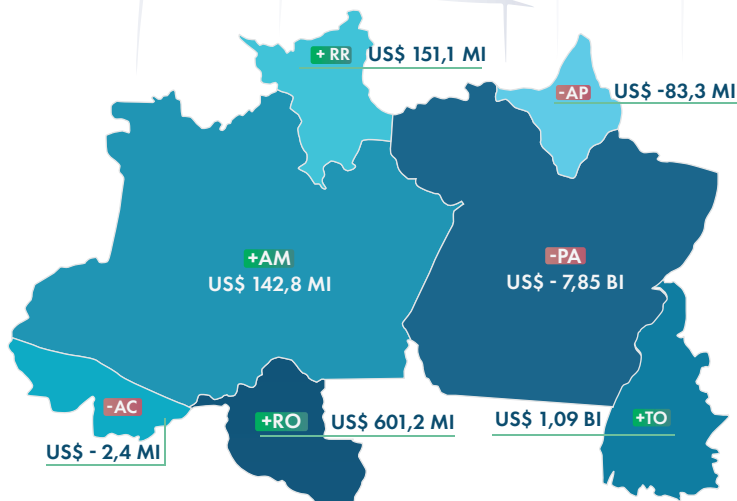
### BALANÇA COMERCIAL (US\$)



FONTE: ADAPTADO DE COMEX STAT(2022)

Rondônia possui segundo maior crescimento de exportações, entre o ano de 2022 e 2021

### VARIAÇÃO DAS EXPORTAÇÕES POR ESTADO DA REGIÃO NORTE ENTRE 2022 E 2021 (US\$)

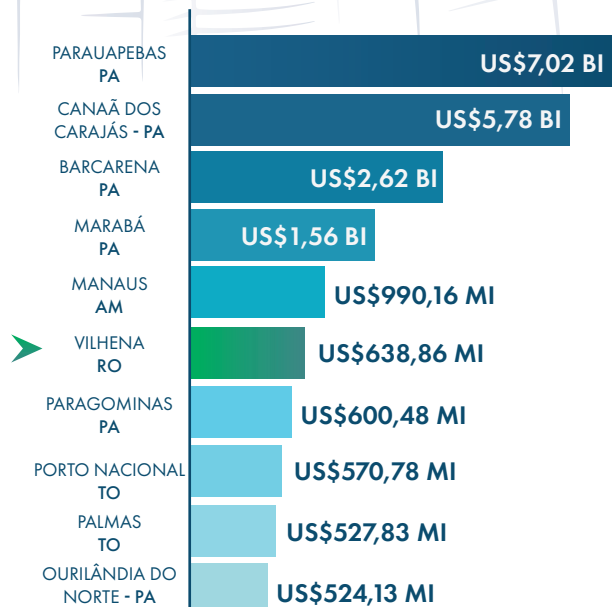


obs.: considerados valores monetário (dólares) para o comparativo

FONTE: ADAPTADO DE INVEST-RO (2022) E COMEX STAT(2022)

Vilhena está entre os 10 principais municípios exportadores da região Norte

### VARIAÇÃO NAS EXPORTAÇÕES ENTRE 2022 E 2021 (US\$)



FONTE: ADAPTADO DE COMEX STAT(2022)