

# RELATÓRIO SEMANAL DE DADOS DO DESENVOLVIMENTO ECONÔMICO

Nº 04 - 2023 | JANEIRO

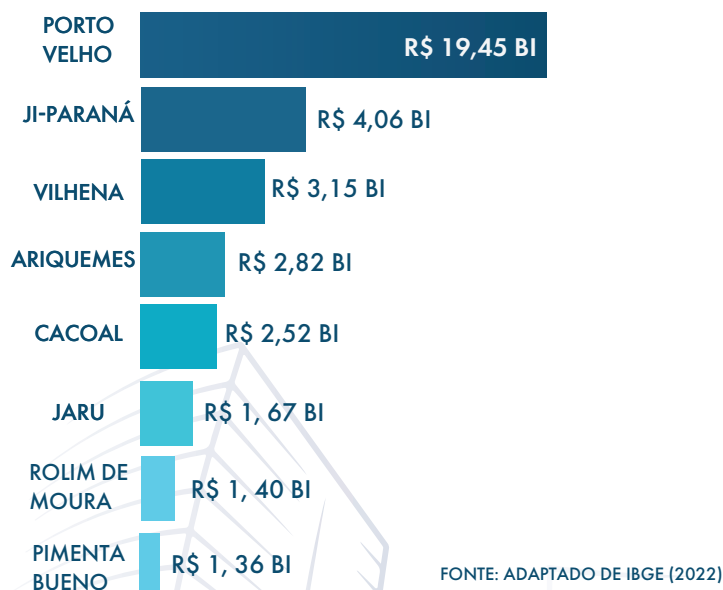
SEDEC  
Secretaria de Estado do  
Desenvolvimento Econômico



## NOTÍCIAS

Oito municípios rondonienses ultrapassam a marca de R\$ 1 bilhão em seu Produto Interno Bruto (PIB) no ano de 2020

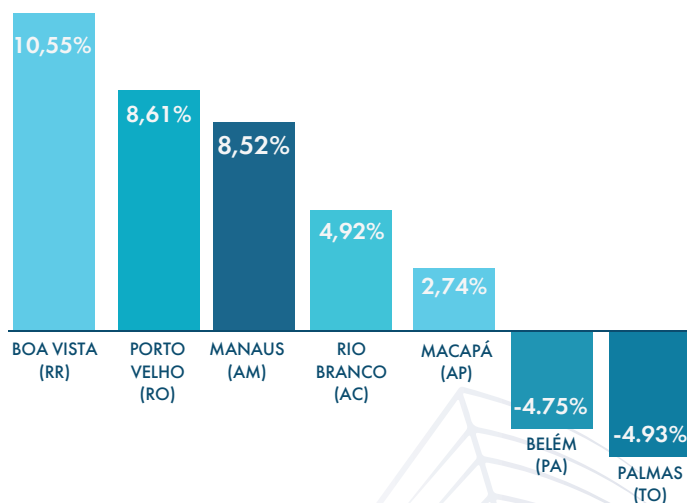
### PRODUTO INTERNO BRUTO (PIB) DOS MUNICÍPIOS



FONTE: ADAPTADO DE IBGE (2022)

PIB de Porto Velho aumenta de R\$17,9 bilhões em 2019 para R\$19,4 bilhões em 2020

### CRESCIMENTO DO PIB ENTRE 2019 E 2020

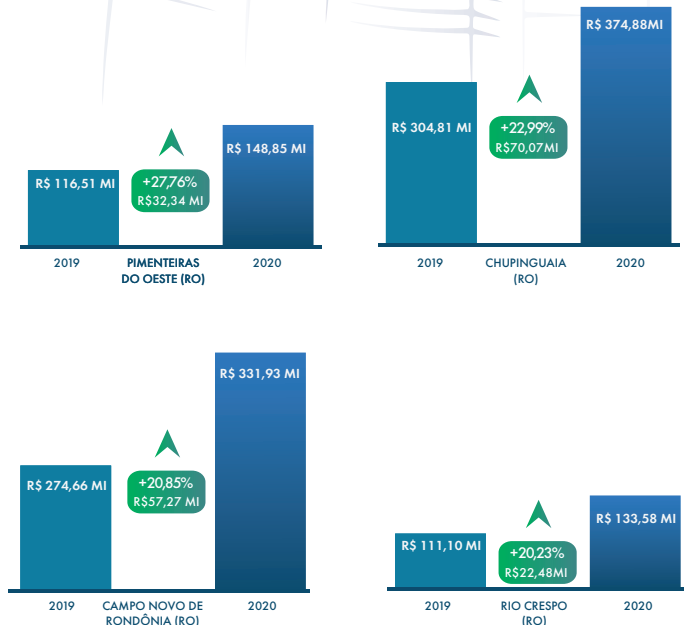


Crescimento representa o segundo maior dentre as capitais da região norte do país

FONTE: ADAPTADO DE IBGE (2022)

Quatro municípios de Rondônia tiveram um aumento expressivo de 20% no PIB entre 2019 e 2020

### PIB DOS MUNICÍPIOS DE RONDÔNIA



FONTE: ADAPTADO DE IBGE (2022)

Cinco maiores PIB per capita do estado de Rondônia no ano de 2020

### PIB PER CAPITA



Pimenta Bueno ultrapassa Porto Velho, alcançando a posição de 4º melhor PIB per capita, e Cerejeiras salta de 6º para 3º posição

FONTE: ADAPTADO DE IBGE (2022)