



Período analisado Sem 1 02/01/2022 à Sem 52 31/12/2022

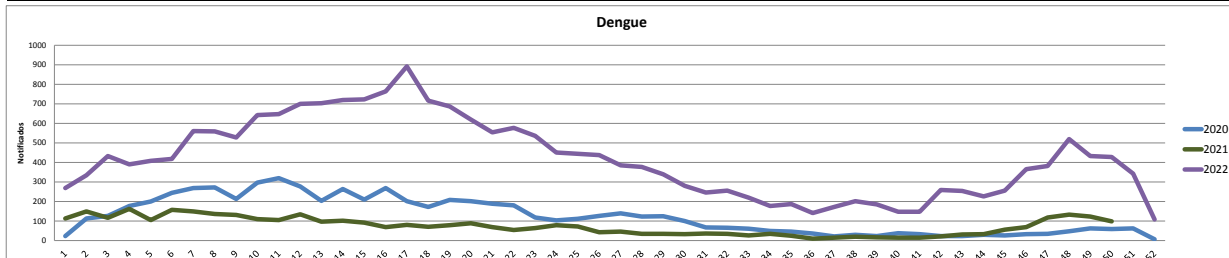
TODOS OS CASOS GRAVES OU ÓBITO SUSPEITO DE DENGUE, ZIKA E CHIKUNGUNYA DEVE SER INFORMADO IMEDIATAMENTE À COORDENAÇÃO ESTADUAL

DENGUE

Dengue - 2022		Dengue - 2021	
Total de casos Notificados	21786	Total de casos Notificados	3671
Total de casos Confirmados	12432	Total de casos Confirmados	1654
Total de casos em Investigação	1163	Total de casos em Investigação	530
Total de casos Descartados	8191	Total de casos Descartados	1487
Total de óbitos	15	Total de óbitos	2

2022 em relação a 2021 - NOTIFICADOS	
Os dados parciais registram aumento de 493,46% com relação ao total de casos NOTIFICADOS no mesmo período de 2021, com desses casos ainda não concluídos.	5%
2022 em relação a 2021 - CONFIRMADOS	
Já referente aos casos CONFIRMADOS, houve aumento de 652% com relação mesmo período do ano de 2021.	

Gráfico Comparativo entre o número de casos notificados de DENGUE por semana epidemiológica entre os anos de 2020, 2021 e 2022.

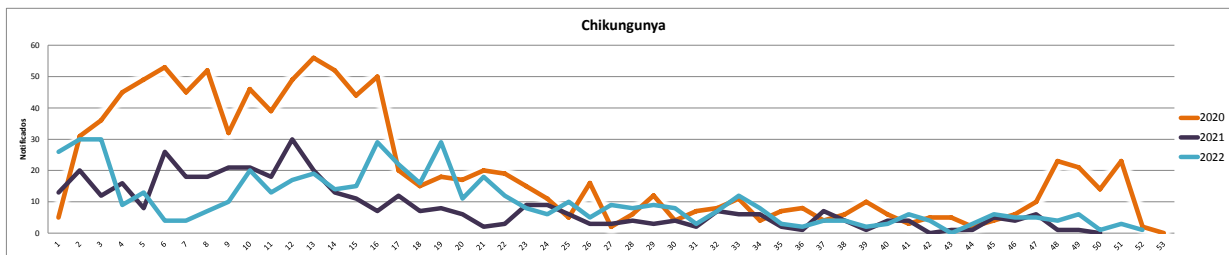


CHIKUNGUNYA

Chikungunya - 2022		Chikungunya - 2021	
Total de casos Notificados	523	Total de casos Notificados	416
Total de casos Confirmados	64	Total de casos Confirmados	68
Total de casos em Investigação	133	Total de casos em Investigação	69
Total de casos Descartados	326	Total de casos Descartados	279
Total de óbitos	0	Total de óbitos	0

2022 em relação a 2021 - NOTIFICADOS	
Os dados parciais registram aumento de 25,72% com relação ao total de casos NOTIFICADOS no mesmo período de 2021, com desses casos ainda não concluídos.	25%
2022 em relação a 2021 - CONFIRMADOS	
Já referente aos casos CONFIRMADOS, houve redução de -6% com relação mesmo período do ano de 2021.	

Gráfico Comparativo entre o número de casos notificados de CHIKUNGUNYA por semana epidemiológica entre os anos de 2020, 2021 e 2022.



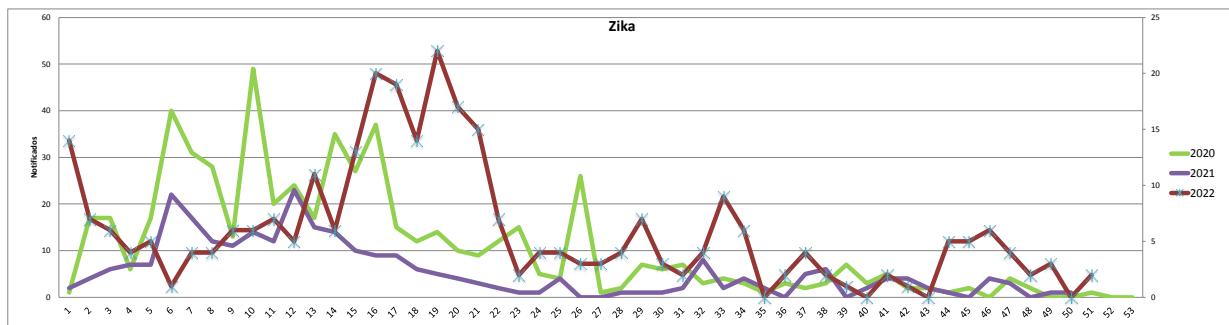
OBS: Os dados de Chikungunya correspondem a semana 01 à 52 de 2022 devido a disponibilização de dados no SINAN WEB.

ZIKA

Zika - 2022		Zika - 2021	
Total de casos Notificados	303	Total de casos Notificados	275
Total de casos Confirmados	28	Total de casos Confirmados	42
Total de casos em Investigação	28	Total de casos em Investigação	28
Total de casos Descartados	247	Total de casos Descartados	207
Total de óbitos	0	Total de óbitos	0

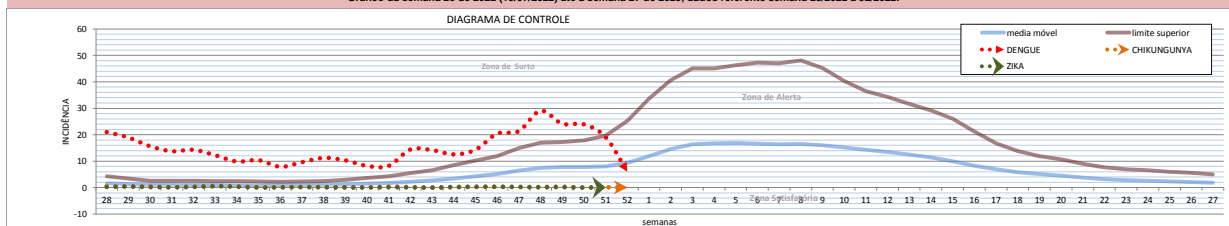
2022 em relação a 2021 - NOTIFICADOS	
Os dados parciais registram aumento de 10,18% com relação ao total de casos NOTIFICADOS no mesmo período de 2021, com desses casos ainda não concluídos.	9%
2022 em relação a 2021 - CONFIRMADOS	
Já referente aos casos CONFIRMADOS, houve redução de -33% com relação mesmo período do ano de 2021.	

Gráfico Comparativo entre o número de casos notificados de ZIKA por semana epidemiológica entre os anos de 2020, 2021 e 2022.



OBS: Os dados de Zika correspondem a semana 01 à 51 de 2022 devido a disponibilização de dados no SINAN OFFLINE.

Gráfico da semana 28 de 2022 (10/07/2022) até a semana 27 de 2023, dados referente semana 28/2022 a 52/2022.



CONTROLE VETORIAL

Resultado do último Levantamento Entomológico (LIRAa/LIA) realizado no mês de OUTUBRO/NOVEMBRO 2022.

Municípios da 1ª Regional de Saúde de Ji-Paraná	IIP	Situação	Criadouro
Alvorada d'Oeste	0	Satisfatório	0
Costa Marques	3,7	Alerta	D2
Governador Jorge Teixeira	9,4	Risco	D1 e D2
Jaru	11	Risco	D2
Ji-Paraná	4,5	Risco	D2
Mirante da Serra	3,1	Alerta	C E D2
Nova União	SD	Sem dados	SD
Ouro Preto do Oeste	4,2	Risco	D2
Presidente Médici	0,6	Satisfatório	D2
São Francisco do Guaporé	0,5	Satisfatório	D2
Teixeirópolis	5,8	Risco	A2
Theobroma	2,4	Alerta	D2
Unupá	5,4	Risco	D2
Vale do Anari	0,8	Satisfatório	D2
Vale do Paraíso	1,9	Alerta	D2

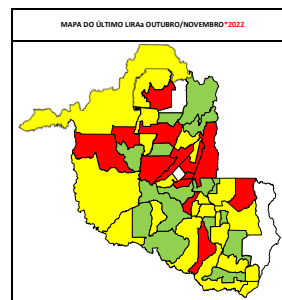
Municípios da 4ª Regional de Saúde de Ariquemes	IIP	Situação	Criadouro
Alto Paraíso	2,6	Alerta	D1
Ariquemes	4,2	Risco	D2
Buritis	7,1	Risco	D1 ED2
Cacaulândia	0	Satisfatório	0
Campo Novo de Rondônia	0,9	Satisfatório	D1
Cujubim	SD	Sem dados	SD
Machadinho d'Oeste	0	Satisfatório	0
Monte Negro	2,8	Alerta	D2
Rio Crespo	0,3	Satisfatório	A2

Municípios da 6ª Regional de Saúde de Porto Velho	IIP	Situação	Criadouro
Candeias do Jamari	1,7	Alerta	A2
Guajará-Mirim	1,4	Alerta	B
Itapua do Oeste	4,9	Risco	D2
Nova Mamoré	8,8	Risco	D2
Porto Velho	1,9	Alerta	D2

Municípios da 2ª Regional de Saúde de Cacoal	IIP	Situação	Criadouro
Cacoal	2,9	Alerta	D1 e D2
Espigão d'Oeste	5	Risco	D2
Ministro Andreazza	0,8	Satisfatório	D2
Pimenta Bueno	3	Alerta	D2
Primavera de Rondonia	0,6	Satisfatório	D2
São Felipe d'Oeste	2,4	Alerta	D2

Municípios da 3ª Regional de Saúde de Vilhena	IIP	Situação	Criadouro
Cabixi	1,8	Alerta	D1 e D2
Cerejeiras	0	Satisfatório	0
Chupinguiá	0	Satisfatório	0
Colorado do Oeste	2,9	Alerta	D2
Corumbiara	2,1	Alerta	D2
Pimenteiras do Oeste	2	Alerta	D2
Vilhena	SD	Sem dados	SD

Municípios da 5ª Regional de Saúde de Rolim de Moura	IIP	Situação	Criadouro
Alta Floresta d'Oeste	3	Alerta	D2
Alto Alegre dos Parecis	6	Risco	D1
Castanheiras	2,9	Alerta	D2
Nova Brasilândia d'Oeste	6,3	Risco	D2
Novo Horizonte do Oeste	1,2	Alerta	D2
Parecis	2,6	Alerta	D1
Rolim de Moura	2,8	Alerta	D2
Santa Luzia d'Oeste	0,4	Satisfatório	A2
São Miguel do Guaporé	0,5	Satisfatório	D2
Seringueiras	1,5	Satisfatório	D2



Escala de %	Condição
0,0 +	Satisfatório
1,0 +	Alerta
3,9 +	Risco
SD	Sem Dados

Criadouro Predominante: A1- Caixa d'água (elevado), A2- Outros depósitos de armazenamento de água (baixo), B- Pequenos depósitos móveis, C- Depósitos fixos, D1- Pneus e outros materiais rodantes, D2- Lixo (recipientes plásticos, latas) sucatas, entulhos, E- Depósitos naturais.

Os dados constantes neste boletim tem fonte no SINAN ONLINE, GAL e SISPNCD, sendo portanto parciais e passíveis de alterações.

Telefone: (69) 3212-8422

e-mail: agevisa.dengue@gmail.com

ATUALIZAÇÃO

11/01/2023

Elaborado por: Natalie dos Santos Teles - Estagiária Enfermagem

NDTV -Núcleo de Doenças Transmitidas por Vetor

Avaliado por : Cesarino Junior Lima Aprigio - MÉDICO VETERINÁRIO, Glauciane da Silva Bifano Tavares - BIÓLOGA

GTVAM -Gerência Técnica de Vigilância em Saúde Ambiental

ANEXO 1-PERFIL DOS MUNICÍPIOS

Municípios	População estimada 2019 (IBGE)	Período analisado: de 10/07/2022 (SEMANA 28) á 31/12/2022 (SEMANA 52)										Elaborado por: Natalie dos Santos Teles - Estagiária enfermagem Avaliado por :Cesarino Junior Lima Aprígio - GERENTE GTVAM, Glauciane da Silva Bifano Tavares - Bióloga												Controle Vetorial				
		Dengue									Zika				Chikungunya				Febre Amarela				Levantamento Vetorial (OUTUBRO/ NOVEMBRO- 2022)		Imóveis Vistoriados			
		N.º Casos registrados no SINAN ONLINE			Condição Epidemiológica		Classificação e óbitos confirmados			Sorotipo viral isolado de todo o ano de 2022	Casos Notificados de Zika Virus (Fonte SINAN NET-2022)			Incidência casos	Maior Zona Atingida no ano	Casos Notificados de Chikungunya (Fonte SINAN ONLINE-2022)			Incidência casos prováveis	Maior Zona Atingida no ano	Casos Notificados de Febre Amarela (Fonte SINAN ONLINE-2022)					Incidência casos prováveis	Maior Zona Atingida no ano	
		Susp	desc	Confir.	Incidência,4	Maior Zona Atingida no ano	DSA ₁	Graves	Óbitos		Susp	desc	Confir.			Susp	Desc	Confir.			Susp	desc	Confir.					
Alta Floresta d'Oeste	22.945	314	33	97	1225	Surto	24	1	0		0	0	0	0	Satisfatória	1	0	0	4	Satisfatória	0	0	0	0	Satisfatória	3,0	D2	31%
Alto Alegre dos Parecis	13.241	7	1	2	45	Satisfatória	0	0	0		0	0	0	0	Satisfatória	0	0	0	0	Satisfatória	0	0	0	0	Satisfatória	6,0	D1	145%
Alto Paraíso	21.428	53	9	42	205	Alerta	0	0	0		0	0	0	0	Satisfatória	0	0	0	0	Satisfatória	0	0	0	0	Satisfatória	2,6	D1	23%
Alvorada d'Oeste	14.411	175	10	153	1145	Surto	4	1	1		2	1	0	7	Satisfatória	2	1	0	7	Satisfatória	0	0	0	0	Satisfatória	0,0	0	35%
Ariquemes	107.863	863	727	126	126	Alerta	0	0	0	DENV 1	1	0	1	1	Satisfatória	2	0	0	2	Satisfatória	0	0	0	0	Satisfatória	4,2	D2	67%
Buritiz	39.654	47	2	21	113	Alerta	0	0	1		0	0	0	0	Satisfatória	0	0	0	0	Satisfatória	1	1	0	0	Satisfatória	7,1	D1 ED2	110%
Cabixi	5.312	7	3	2	75	Satisfatória	0	0	0		0	0	0	0	Satisfatória	0	0	0	0	Satisfatória	0	0	0	0	Satisfatória	1,8	D1 e D2	0%
Cacaulândia	6.230	38	24	14	225	Alerta	0	0	0		0	0	0	0	Satisfatória	0	0	0	0	Satisfatória	0	0	0	0	Satisfatória	0,0	0	90%
Cacoal	85.359	77	17	60	70	Satisfatória	0	0	5	DENV 1,2	4	4	0	0	Satisfatória	9	6	3	4	Satisfatória	0	0	0	0	Satisfatória	2,9	D1 e D2	38%
Campo Novo de Rondônia	14.139	27	11	6	113	Alerta	0	0	0	DENV 1,2	0	0	0	0	Satisfatória	0	0	0	0	Satisfatória	0	0	0	0	Satisfatória	0,9	D1	115%
Candeias do Jamari	26.693	58	49	2	34	Satisfatória	0	0	0		0	0	0	0	Satisfatória	0	0	0	0	Satisfatória	0	0	0	0	Satisfatória	1,7	A2	23%
Castanheiras	3.052	2	0	0	66	Satisfatória	0	0	0		0	0	0	0	Satisfatória	0	0	0	0	Satisfatória	0	0	0	0	Satisfatória	2,9	D2	0%
Cerejeiras	16.323	21	11	10	61	Satisfatória	0	0	0	DENV 2	2	1	0	6	Satisfatória	8	4	1	25	Satisfatória	0	0	0	0	Satisfatória	0,0	0	72%
Chupinguaia	11.182	103	59	28	393	Surto	0	0	0	DENV 1,2	0	0	0	0	Satisfatória	0	0	0	0	Satisfatória	0	0	0	0	Satisfatória	0,0	0	21%
Colorado do Oeste	15.882	3	1	2	13	Satisfatória	0	0	0		0	0	0	0	Satisfatória	0	0	0	0	Satisfatória	0	0	0	0	Satisfatória	2,9	D2	47%
Corumbiara	7.391	1	1	0	0	Satisfatória	0	0	0		0	0	0	0	Satisfatória	1	1	0	0	Satisfatória	0	0	0	0	Satisfatória	2,1	D2	111%
Costa Marques	18.331	43	17	24	142	Alerta	0	0	0		0	0	0	0	Satisfatória	0	0	0	0	Satisfatória	0	0	0	0	Satisfatória	3,7	D2	0%
Cujubim	25.215	58	30	2	111	Alerta	0	0	0	DENV 1	0	0	0	0	Satisfatória	1	0	0	4	Satisfatória	0	0	0	0	Satisfatória	SD	SD	0%
Espigão d'Oeste	32.374	26	2	23	74	Satisfatória	0	0	0	DENV 1	0	0	0	0	Satisfatória	1	1	0	0	Satisfatória	0	0	0	0	Satisfatória	5,0	D2	56%
Gov. Jorge Teixeira	7.767	128	7	102	1558	Surto	0	0	0	DENV 1,2	0	0	0	0	Satisfatória	1	0	0	13	Satisfatória	0	0	0	0	Satisfatória	9,4	D1 e D2	0%
Guajará-Mirim	46.174	12	8	4	9	Satisfatória	0	0	1	DENV 2	0	0	0	0	Satisfatória	1	0	0	2	Satisfatória	0	0	0	0	Satisfatória	1,4	B	0%
Itapuã do Oeste	10.458	1	1	0	0	Satisfatória	0	0	0		0	0	0	0	Satisfatória	0	0	0	0	Satisfatória	0	0	0	0	Satisfatória	4,9	D2	0%
Jaru	51.775	1151	138	1001	1957	Surto	4	0	0	DENV 1,2	0	0	0	0	Satisfatória	1	0	1	2	Satisfatória	0	0	0	0	Satisfatória	11,0	D2	47%

Ji-Paraná	128.969	339	241	80	76	Satisfatória	3	1	1		6	5	1	1	Satisfatória	7	4	2	2	Satisfatória	0	0	0	0	Satisfatória	4,5	D2	19%
Machadinho d'Oeste	39.991	110	72	29	95	Satisfatória	0	1	0	DENV 1,2	1	1	0	0	Satisfatória	0	0	0	0	Satisfatória	0	0	0	0	Satisfatória	0,0	0	30%
Ministro Andreazza	9.660	1	0	1	10	Satisfatória	0	0	0		0	0	0	0	Satisfatória	0	0	0	0	Satisfatória	0	0	0	0	Satisfatória	0,8	D2	0%
Mirante da Serra	10.947	59	16	14	393	Surto	0	0	0	DENV 1,2	0	0	0	0	Satisfatória	0	0	0	0	Satisfatória	0	0	0	0	Satisfatória	3,1	C E D2	39%
Monte Negro	15.852	18	14	3	25	Satisfatória	0	0	0		0	0	0	0	Satisfatória	0	0	0	0	Satisfatória	0	0	0	0	Satisfatória	2,8	D2	135%
Nova Brasilândia	20.474	168	30	138	674	Surto	36	0	3	DENV 2	1	1	0	0	Satisfatória	2	1	1	5	Satisfatória	0	0	0	0	Satisfatória	6,3	D2	107%
Nova Mamoré	30.583	36	0	22	118	Alerta	0	0	0		0	0	0	0	Satisfatória	0	0	0	0	Satisfatória	0	0	0	0	Satisfatória	8,8	D2	7%
Nova União	6.970	5	1	2	57	Satisfatória	0	0	0		0	0	0	0	Satisfatória	0	0	0	0	Satisfatória	0	0	0	0	Satisfatória	SD	SD	0%
Novo Horizonte do Oeste	8.538	0	0	0	0	Satisfatória	0	0	0		0	0	0	0	Satisfatória	0	0	0	0	Satisfatória	0	0	0	0	Satisfatória	1,2	D2	0%
Ouro Preto do Oeste	36.035	25	14	4	31	Satisfatória	0	0	0		2	2	0	0	Satisfatória	8	5	2	8	Satisfatória	0	0	0	0	Satisfatória	4,2	D2	20%
Parecis	6.074	4	4	0	0	Satisfatória	0	0	0		0	0	0	0	Satisfatória	0	0	0	0	Satisfatória	0	0	0	0	Satisfatória	2,6	D1	0%
Pimenta Bueno	36.660	321	181	135	382	Surto	1	0	0	DENV 1,2	0	0	0	0	Satisfatória	2	0	2	5	Satisfatória	0	0	0	0	Satisfatória	3,0	D2	81%
Pimenteiras do Oeste	2.169	1	0	1	46	Satisfatória	0	0	0		0	0	0	0	Satisfatória	0	0	0	0	Satisfatória	0	0	0	0	Satisfatória	2,0	D2	0%
Porto Velho	529.544	875	533	288	65	Satisfatória	15	0	1	DENV 1,2	19	17	2	0	Satisfatória	25	17	8	2	Satisfatória	2	2	0	0	Satisfatória	1,9	D2	2%
Presidente Médici	18.986	109	61	26	253	Alerta	0	0	0	DENV 2	32	17	0	79	Satisfatória	36	19	0	90	Satisfatória	0	0	0	0	Satisfatória	0,6	D2	5%
Primavera de Rondônia	2.856	3	0	0	105	Alerta	0	0	0		0	0	0	0	Satisfatória	1	0	0	35	Satisfatória	0	0	0	0	Satisfatória	0,6	D2	86%
Rio Crespo	3.764	4	1	3	80	Satisfatória	0	0	0	DENV 2	0	0	0	0	Satisfatória	0	0	0	0	Satisfatória	0	0	0	0	Satisfatória	0,3	A2	94%
Rolim de Moura	55.058	131	40	79	165	Alerta	0	0		DENV 1,2	0	0	0	0	Satisfatória	1	1	0	0	Satisfatória	0	0	0	0	Satisfatória	2,8	D2	4%
Santa Luzia d'Oeste	6.495	49	4	43	693	Surto	0	0	0		0	0	0	0	Satisfatória	2	0	1	31	Satisfatória	0	0	0	0	Satisfatória	0,4	A2	54%
São Felipe d'Oeste	5.172	79	17	57	1199	Surto	1	0	0	DENV 1	0	0	0	0	Satisfatória	0	0	0	0	Satisfatória	0	0	0	0	Satisfatória	2,4	D2	0%
São Francisco do Guaporé	20.266	103	39	60	316	Surto	0	0	1	DENV 2	0	0	0	0	Satisfatória	0	0	0	0	Satisfatória	0	0	0	0	Satisfatória	0,5	D2	85%
São Miguel do Guaporé	23.005	12	10	2	9	Satisfatória	0	0	0		0	0	0	0	Satisfatória	0	0	0	0	Satisfatória	0	0	0	0	Satisfatória	0,5	D2	91%
Seringueiras	11.856	48	37	11	93	Satisfatória	0	0	1		0	0	0	0	Satisfatória	1	0	0	8	Satisfatória	0	0	0	0	Satisfatória	1,5	D2	37%
Teixeirópolis	4.308	65	34	7	720	Surto	0	0	0		0	0	0	0	Satisfatória	0	0	0	0	Satisfatória	0	0	0	0	Satisfatória	5,8	A2	38%
Theobroma	10.444	11	1	8	96	Satisfatória	0	0	0		0	0	0	0	Satisfatória	0	0	0	0	Satisfatória	0	0	0	0	Satisfatória	2,4	D2	104%
Urupá	11.467	4	1	2	26	Satisfatória	0	0	0	DENV 1	0	0	0	0	Satisfatória	0	0	0	0	Satisfatória	0	0	0	0	Satisfatória	5,4	D2	0%
Vale do Anari	11.204	19	1	18	161	Alerta	0	0	0		0	0	0	0	Satisfatória	0	0	0	0	Satisfatória	0	0	0	0	Satisfatória	0,8	D2	82%
Vale do Paraíso	6.825	40	23	16	249	Alerta	0	0	0		0	0	0	0	Satisfatória	2	2	0	0	Satisfatória	0	0	0	0	Satisfatória	1,9	D2	99%
Vilhena	99.854	799	57	508	743	Surto	4	0	0	DENV 2	3	1	1	2	Satisfatória	3	0	0	3	Satisfatória	0	0	0	0	Satisfatória	SD	SD	0%
Total do Estado	1.777.225	6653	2593	3278	190	Alerta	92	4	15		73	50	5	0	Satisfatória	118	62	21	3	Satisfatória	3	3	0	0	Satisfatória		0	27%

OBSERVAÇÃO: Os dados apresentados na tabela correspondem a semana 28 (10/07/2022) a semana 52 (31/12/2022) conforme o ano Dengue, ao contrário do que estava sendo feito nos boletim epidemiológicos anteriores, onde os dados eram acumulativos e correspondiam aos casos notificados durante todo ano 2022. O objetivo principal desta mudança é realizar uma análise mais próxima da condição epidemiológica atual dos municípios do estado de Rondônia.

1- DSA- Dengue com Sinais de Alarme.

2- SD- Sem Dados

3-Criadouro Predominante: A1- Caixa d'água (elevado), A2- Outros depósitos de armazenamento de água (baixo), B- Pequenos depósitos móveis, C- Depósitos fixos, D1- Pneus e outros materiais rodantes, D2- Lixo (recipientes plásticos, latas) sucatas, entulhos, E- Depósitos naturais.

4- Incidência para 100 mil/habitantes.

5- São considerados casos prováveis todos aqueles que ainda não foram descartados.

OBSERVAÇÃO: No item "incidência" e "maior zona atingida no ano" são dados parciais e deve ser levado em consideração o número de casos ainda não concluídos.

De acordo com os casos suspeitos, notificados da Semana 28 a Semana 52, são considerados em:

ALERTA para DENGUE: Alto Paraíso, Ariquemes, Buritis, Cacaulândia, Campo Novo de RO, Costa Marques, Cujubim, Nova Mamoré, Presidente médici, Primavera de Rondônia, Rolim de Moura, Vale do Anari e Vale do Paraíso;

SURTO para DENGUE: Alta Floresta D'Oeste, Alvorada D'Oeste, Chupinguaia, Gov. Jorge Texeira, Jarú, Mirante da Serra, Nova Brasilândia, Pimenta Bueno, Santa Luzia D'Oeste, São Felipe D'Oeste, São Francisco do Guaporé, Teixeiraópolis e Vilhena;

Ações desenvolvidas pelo o Estado:

Monitoramento e análise das informações epidemiológicas e vetorial;
Distribuição de insumos para o controle do *Aedes*;
Encaminhamento de materiais educativos;
Capacitação/treinamento e assessoramento das equipes técnicas dos municípios;
Elaboração de boletins epidemiológicos disponibilizado no site da AGEVISA para a divulgação da situação epidemiológica e vetorial;
Reunião Técnica sobre o Combate ao *Aedes* e Vigilância epidemiológica com os gestores Municipais (Prefeitos, Secretários de Saúde e coordenadores de epidemiologia) e Regionais de Saúde;
Reunião Técnica com as Gerências e Apoiadores das Regionais de Saúde do Estado;
Participação em reunião da Comissão Intergestores Regionais - CIR (Cacoal, Vilhena);
Participação em reunião da Comissão Intergestores Bipartite - CIB (Ji - Paraná);
Capacitação sobre Vigilância das Arboviroses ministrada pela equipe do Ministério da Saúde;
Capacitação sobre Manejo clínico e Vigilância Laboratorial de Arboviroses ministrada pela equipe do Ministério da Saúde;
Evento BrC no Combate às Arboviroses;
Reunião técnica de atualização, treinamento e metodologias aplicadas nas estratégias para atividades de controles químicos do Fludora Fusion e Natular DT nos Pes para Controle Vetorial do *Aedes* e Vigilância Epidemiológica (Dengue, Zika e Chikungunya);
Atualização no Manejo Clínico das Arboviroses(Doenças transmitidas pelo *Aedes*) e doença Monkeypox;
Capacitação das boas práticas de uso dos produtos Cielo ULV e Natular DT, e instrução para aferição de máquinas e regulagens de equipamentos UBVs;
Reunião técnica de Atualização da Nota Técnica nº01/2022/AGEVISA/LACEN/SESAU/RO;
Reunião técnica sobre Arboviroses (Dengue, Zika e Chikungunya) com Apoiadores das Regionais de Saúde do Estado;
Atualização dos métodos práticos de bloqueio utilizando o equipamento UBV motorizado costal, na aplicação do inseticida CIELO/ULV(GRS de Rolim de Moura e GRS de Porto Velho, GRS Ji - Paraná, GRS Ariquemes, GRS Cacoal e GRS Vilhena);
Reunião em Brasília para tratar sobre o projeto fortalecimento da Vigilância Arboviroses no Brasil, juntamente com a equipe do Ministério da Saúde;
Capacitação com equipamentos para controle de vetores de Saúde Pública;
Visita Técnica no Município de Candeias do Jamari
Treinamento em manutenção de máquinas(UBV's pesadas) no Estado de São Paulo;
Capacitação do Manejo Clínico das Arboviroses, Vigilância laboratorial e do Óbito no Estado de Rondônia;
Reunião Técnica com a equipe do Municipal/Estadual do município de Porto Velho com a Força Nacional do SUS e Ministério da Saúde/OPAS;

Suporte de contenção de surto e epidemias com Ultra Baixo Volume - UBV pesada "Fumaça"(Monte Negro, Cacoal, Ariquemes, Nova Brasilândia, Espigão D'Oeste, São Francisco do Guaporé, Porto Velho e Jaru).

Distribuição de insumos:

1°GRS - Ji - Paraná - **Cielo:** 490 litros; **Fludora Fusion:** 355 sachês; **Espinosade:** 24.500 comprimidos.

2°GRS - Cacoal - **Cielo:** 825 litros; **Fludora Fusion:** 104 sachês; **Espinosade:** 13.000 comprimidos.

3°GRS - Vilhena - **Cielo:** 160 litros; **Fludora Fusion:** 85 sachês; **Espinosade:** 17.500 comprimidos.

4°GRS - Ariquemes - **Cielo:** 790 litros; **Fludora Fusion:** 260 sachês; **Espinosade:** 25.000 comprimidos.

5°GRS - Rolim de Moura - **Cielo:** 295 litros; **Fludora Fusion:** 38 sachês; **Espinosade:** 17.500 comprimidos.

6°GRS - Porto Velho - **Cielo:** 290 litros; **Fludora Fusion:** 40 sachês; **Espinosade:** 12.500 comprimidos.

Total distribuído: **Cielo:** 2.850 litros; **Fludora Fusion:** 882 sachês; **Espinosade:** 110.000 comprimidos.

Orientações para a população:

Eliminar Recipientes inservíveis: garrafas, latas, sucatas, entulho de construção e etc;

Tampar ou vedar locais que sirvam de criadouros para o mosquito: ralo de banheiro, caixa d'água e suspiro da fossa;

Lavar e cuidar de recipientes que acumulam água que não podem ser descartados: vasilha de cachorro e vasos de plantas;

Realizar limpeza nas residências 1 vez na semana nos principais focos do mosquito *Aedes* para impedir o desenvolvimento de ovos e larvas.

"COMBATA O MOSQUITO TODO DIA. COLOQUE NA SUA ROTINA"

TODO CASO GRAVE OU ÓBITO SUSPEITO DE DENGUE DEVE SER INFORMADO IMEDIATAMENTE À COORDENAÇÃO ESTADUAL

Os dados constantes neste boletim tem fonte no SINAN ONLINE, GAL e SISPNC, sendo portanto parciais e passíveis de alterações.

Telefone: (69) 3212-8422

Email: agevisa.dengue@gmail.com

Data da última atualização:

11/01/2023