



Período analisado Sem 1 02/01/2022 á Sem 43 27/10/2022

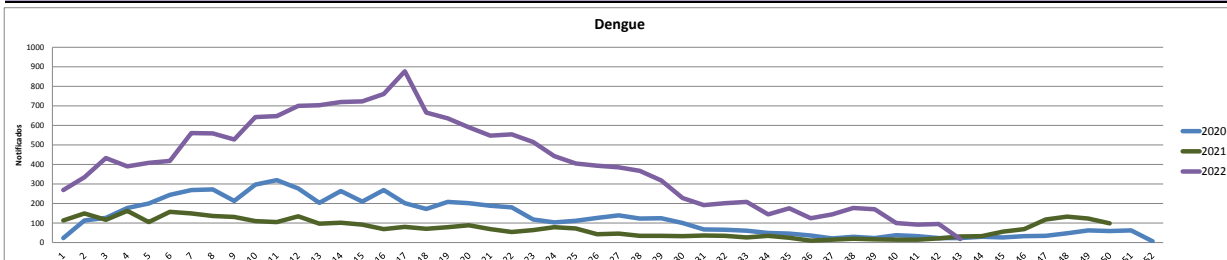
TODO CASO GRAVE OU ÓBITO SUSPEITO DE DENGUE, ZIKA E CHIKUNGUNYA DEVE SER INFORMADO IMEDIATAMENTE À COORDENAÇÃO ESTADUAL

DENGUE

Dengue - 2022		Dengue - 2021	
Total de casos Notificados	17598	Total de casos Notificados	3044
Total de casos Confirmados	10381	Total de casos Confirmados	1422
Total de casos em Investigação	713	Total de casos em Investigação	254
Total de casos Descartados	6504	Total de casos Descartados	1368
Total de óbitos	13	Total de óbitos	2

2022 em relação a 2021 - NOTIFICADOS	
Os dados parciais registram aumento de com relação ao total de casos NOTIFICADOS no mesmo período de 2021, com desses casos ainda não concluídos.	478,12% 4%
2022 em relação a 2021 - CONFIRMADOS	
Já referente aos casos CONFIRMADOS, houve aumento de Com relação mesmo período do ano de 2021.	630%

Gráfico Comparativo entre o número de casos notificados de DENGUE por semana epidemiológica entre os anos de 2020, 2021 e 2022.

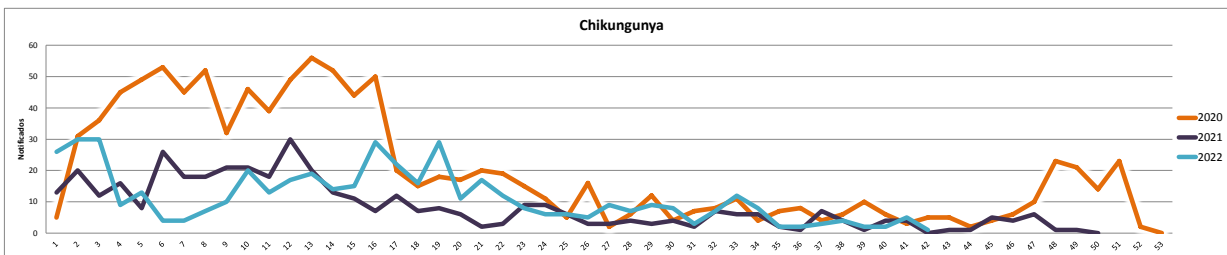


CHIKUNGUNYA

Chikungunya - 2022		Chikungunya - 2021	
Total de casos Notificados	476	Total de casos Notificados	398
Total de casos Confirmados	61	Total de casos Confirmados	68
Total de casos em Investigação	113	Total de casos em Investigação	55
Total de casos Descartados	302	Total de casos Descartados	275
Total de óbitos	0	Total de óbitos	0

2022 em relação a 2021 - NOTIFICADOS	
Os dados parciais registram aumento de com relação ao total de casos NOTIFICADOS no mesmo período de 2021, com desses casos ainda não concluídos.	19,60% 24%
2022 em relação a 2021 - CONFIRMADOS	
Já referente aos casos CONFIRMADOS, houve redução de Com relação mesmo período do ano de 2021.	-10%

Gráfico Comparativo entre o número de casos notificados de CHIKUNGUNYA por semana epidemiológica entre os anos de 2020, 2021 e 2022.



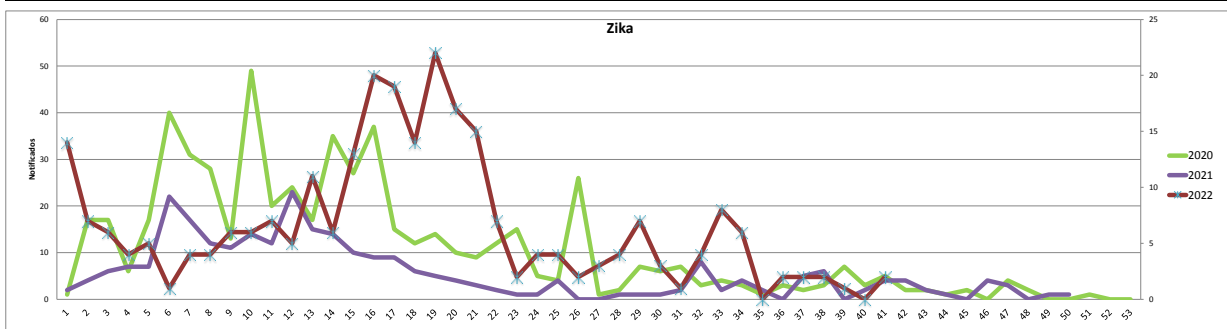
OBS : Os dados de Chikungunya correspondem a semana 01 à 42 de 2022 devido a disponibilização de dados no SINAN WEB.

ZIKA

Zika - 2022		Zika - 2021	
Total de casos Notificados	270	Total de casos Notificados	265
Total de casos Confirmados	24	Total de casos Confirmados	41
Total de casos em Investigação	14	Total de casos em Investigação	14
Total de casos Descartados	232	Total de casos Descartados	202
Total de óbitos	0	Total de óbitos	0

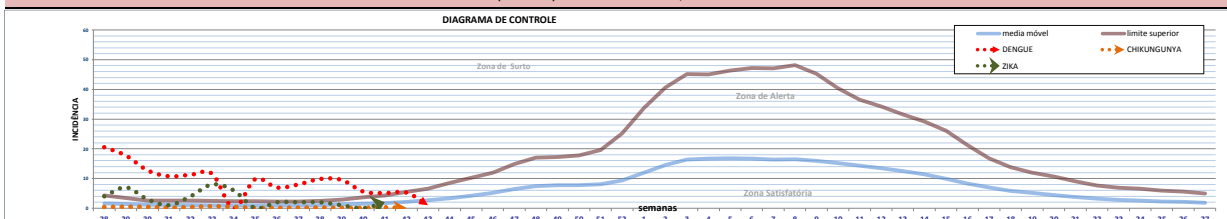
2022 em relação a 2021 - NOTIFICADOS	
Os dados parciais registram aumento de com relação ao total de casos NOTIFICADOS no mesmo período de 2021, com desses casos ainda não concluídos.	1,89% 5%
2022 em relação a 2021 - CONFIRMADOS	
Já referente aos casos CONFIRMADOS, houve redução de Com relação mesmo período do ano de 2021.	-41%

Gráfico Comparativo entre o número de casos notificados de ZIKA por semana epidemiológica entre os anos de 2020, 2021 e 2022.



OBS : Os dados de Zika correspondem a semana 01 à 41 de 2022 devido a disponibilização de dados no SINAN OFFLINE.

Gráfico da semana 28 de 2022 (16/07/2021) até a semana 27 de 2023, dados referente semana 28/2022 a 43/2022.



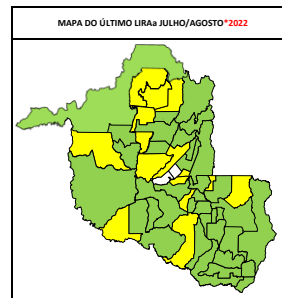
CONTROLE VETORIAL

Resultado do último Levantamento Entomológico (URAs/LIA) realizado no mês de JULHO/AGOSTO 2022.

Municípios da 1ª Regional de Saúde de Ji-paraná	IIP	Situação	Criadouro
Ahorada d'Oeste	0	Satisfatório	0
Costa Marques	1,7	Alerta	D1
Governador Jorge Teixeira	3,3	Alerta	D1 e D2
Jaru	2,4	Alerta	A2
Ji-Paraná	0,6	Satisfatório	A2
Mirante da Serra	SD	Sem dados	SD
Nova União	SD	Sem dados	SD
Ouro Preto do Oeste	0,4	Satisfatório	D2
Presidente Médici	0,3	Satisfatório	A2
São Francisco do Guaporé	0	Satisfatório	0
Theobromas	2,7	Alerta	D2
Theobroma	0,3	Satisfatório	A2
Unupá	1,2	Alerta	D2
Vale do Anari	0	Satisfatório	0
Vale do Paraíso	0	Satisfatório	0

Municípios da 2ª Regional de Saúde de Cacoal	IIP	Situação	Criadouro
Cacoal	0,5	Satisfatório	D2
Espigão d'Oeste	1,1	Alerta	D2
Ministro Andreazza	1,3	Alerta	A2
Pimenta Bueno	0,4	Satisfatório	A2
Primavera de Rondônia	0,6	Satisfatório	D2
São Felipe d'Oeste	0	Satisfatório	0

Municípios da 3ª Regional de Saúde de Vilhena	IIP	Situação	Criadouro
Cabixi	0,4	Satisfatório	D1 e D2
Cerejeiras	0	Satisfatório	0
Chupinguiá	0	Satisfatório	0
Colorado do Oeste	0,8	Satisfatório	D2
Columbiata	0,4	Satisfatório	D1
Pimenteiras do Oeste	0,7	Satisfatório	D2
Vilhena	0,3	Satisfatório	D2



Municípios da 4ª Regional de Saúde de Ariquemes	IIP	Situação	Criadouro
Alto Paraíso	3,2	Alerta	A2
Ariquemes	0,5	Satisfatório	B
Bunites	0	Satisfatório	0
Cacaulândia	0,2	Satisfatório	D2
Campo Novo de Rondônia	0,4	Satisfatório	D1
Cujubim	2,4	Alerta	D2
Machadinho d'Oeste	0,2	Satisfatório	A2
Monte Negro	1,8	Alerta	D2
Rio Crespo	0	Satisfatório	0

Municípios da 5ª Regional de Saúde de Rolim de Moura	IIP	Situação	Criadouro
Alta Floresta d'Oeste	1,5	Alerta	D2
Alto Alegre dos Parecis	0	Satisfatório	0
Castanheiras	0,4	Satisfatório	D2
Nova Brasilândia d'Oeste	1,2	Alerta	B
Novo Horizonte do Oeste	0,4	Satisfatório	D2
Parecis	0,3	Satisfatório	D2
Rolim de Moura	0,1	Satisfatório	B
Santa Luzia d'Oeste	0	Satisfatório	0
São Miguel do Guaporé	0	Satisfatório	0
Seringueiras	0	Satisfatório	0

Criadouro Predominante: A1- Caixa d'água (elevado), A2- Outros depósitos de armazenamento de água (baixo), B- Pequenos depósitos móveis, C- Depósitos fixos, D1- Pneus e outros materiais rodantes, D2- Lixo (recipientes plásticos, latas) sucatas, entulhos, E- Depósitos naturais.

Os dados constantes neste boletim tem fonte no SINAN ONLINE, GAL e SISPNCD, sendo portanto parciais e passíveis de alterações.

Telefone: (69) 3212-8422

e-mail: agevisa.dengue@gmail.com

ATUALIZAÇÃO 01/11/2022

Elaborado por: Natalie dos Santos Teles - Estagiária Enfermagem
 NDTV - Núcleo de Doenças Transmissíveis por Vetor
 Avaliado por: Cesarino Junior Lima Aprígio - MÉDICO VETERINÁRIO, Glauciane da Silva Bifano Tavares - BIÓLOGA
 GTVAM - Gerência Técnica de Vigilância Epidemiológica e Ambiental

ANEXO 1-PERFIL DOS MUNICÍPIOS

Municípios	População estimada 2019 (IBGE)	Período analisado: de 10/07/2022 (SEMANA 28) á 27/10/2022 (SEMANA 43)										Elaborado por: Natalie dos Santos Teles - Estagiária enfermagem Avaliado por : Cesarino Junior Lima Aprigio - GERENTE GTVAM, Glauciane da Silva Bifano Tavares - Bióloga										Controle Vetorial						
		Dengue					Zika					Chikungunya			Febre Amarela				Levantamento Vetorial (JULHO/AGOSTO- 2022)		Inóveis Visitados							
		N.º Casos registrados no SINAN ONLINE			Condição Epidemiológica		Classificação e óbitos confirmados			Sorotipo viral isolado (2022)	Casos Notificados de Zika Virus (Fonte SINAN NET-2022)			Incidência casos	Maior Zona Atingida no ano	Casos Notificados de Chikungunya (Fonte SINAN ONLINE-2022)			Incidência casos prováveis	Maior Zona Atingida no ano	Casos Notificados de Febre Amarela (Fonte SINAN ONLINE-2022)			Incidência casos prováveis	Maior Zona Atingida no ano	IIPz	Criad. Pred ³	5º CICLO% 2022
		Susp	desc	Confir.	Incidência ⁴	Maior Zona Atingida no ano	DSA ¹	Graves	Óbitos		Susp	desc	Confir.			Susp	Desc	Confir.			Susp	desc	Confir.					
Alta Floresta d'Oeste	22.945	108	26	81	357	Surto	21	3	0		0	0	0	0	Satisfatória	0	0	0	0	Satisfatória	0	0	0	0	Satisfatória	1,5	D2	0%
Alto Alegre dos Parecis	13.241	1	0	1	8	Satisfatória	0	0	0		0	0	0	0	Satisfatória	0	0	0	0	Satisfatória	0	0	0	0	Satisfatória	0,0	0	44%
Alto Paraíso	21.428	10	2	8	37	Satisfatória	0	0	0		0	0	0	0	Satisfatória	0	0	0	0	Satisfatória	0	0	0	0	Satisfatória	3,2	A2	51%
Alvorada d'Oeste	14.411	5	0	5	35	Satisfatória	3	1	0		0	0	0	0	Satisfatória	0	0	0	0	Satisfatória	0	0	0	0	Satisfatória	0,0	0	53%
Ariquemes	107.863	263	187	75	70	Satisfatória	0	0	0	DENV 1	0	0	0	0	Satisfatória	0	0	0	0	Satisfatória	0	0	0	0	Satisfatória	0,5	B	45%
Buritis	39.654	23	2	14	53	Satisfatória	0	0	0		0	0	0	0	Satisfatória	0	0	0	0	Satisfatória	1	1	0	0	Satisfatória	0,0	0	97%
Cabixi	5.312	4	3	1	19	Satisfatória	0	0	0		0	0	0	0	Satisfatória	0	0	0	0	Satisfatória	0	0	0	0	Satisfatória	0,4	D1 e D2	0%
Cacaulândia	6.230	8	7	1	16	Satisfatória	0	0	0		0	0	0	0	Satisfatória	0	0	0	0	Satisfatória	0	0	0	0	Satisfatória	0,2	D2	106%
Cacoal	85.359	44	8	36	42	Satisfatória	0	0	5	DENV 2	3	2	0	1	Satisfatória	6	2	4	5	Satisfatória	0	0	0	0	Satisfatória	0,5	D2	63%
Campo Novo de Rondônia	14.139	11	7	2	28	Satisfatória	0	0	0	DENV 1	0	0	0	0	Satisfatória	0	0	0	0	Satisfatória	0	0	0	0	Satisfatória	0,4	D1	74%
Candeias do Jamari	26.693	52	43	2	34	Satisfatória	0	0	0		0	0	0	0	Satisfatória	0	0	0	0	Satisfatória	0	0	0	0	Satisfatória	1,6	A2	62%
Castanheiras	3.052	0	0	0	0	Satisfatória	0	0	0		0	0	0	0	Satisfatória	0	0	0	0	Satisfatória	0	0	0	0	Satisfatória	0,4	D2	0%
Cerejeiras	16.323	14	5	9	55	Satisfatória	0	0	0	DENV 2	1	1	0	0	Satisfatória	3	3	0	0	Satisfatória	0	0	0	0	Satisfatória	0,0	0	83%
Chupinguaia	11.182	59	26	14	295	Alerta	0	0	0	DENV 1,2	0	0	0	0	Satisfatória	0	0	0	0	Satisfatória	0	0	0	0	Satisfatória	0,0	0	0%
Colorado do Oeste	15.882	3	1	2	13	Satisfatória	0	0	0		0	0	0	0	Satisfatória	0	0	0	0	Satisfatória	0	0	0	0	Satisfatória	0,8	D2	48%
Corumbiara	7.391	1	1	0	0	Satisfatória	0	0	0		0	0	0	0	Satisfatória	1	1	0	0	Satisfatória	0	0	0	0	Satisfatória	0,4	D1	97%
Costa Marques	18.331	33	17	15	87	Satisfatória	0	0	0		0	0	0	0	Satisfatória	0	0	0	0	Satisfatória	0	0	0	0	Satisfatória	1,7	D1	0%
Cujubim	25.215	28	12	2	63	Satisfatória	0	0	0	DENV 1	0	0	0	0	Satisfatória	1	0	0	4	Satisfatória	0	0	0	0	Satisfatória	2,4	D2	3%
Espigão d'Oeste	32.374	20	2	17	56	Satisfatória	0	0	0	DENV 1	0	0	0	0	Satisfatória	1	1	0	0	Satisfatória	0	0	0	0	Satisfatória	1,1	D2	27%
Gov. Jorge Teixeira	7.767	53	3	33	644	Surto	0	0	0	DENV 2	0	0	0	0	Satisfatória	0	0	0	0	Satisfatória	0	0	0	0	Satisfatória	3,3	D1 e D2	0%
Guajará-Mirim	46.174	3	3	0	0	Satisfatória	0	0	1	DENV 2	0	0	0	0	Satisfatória	0	0	0	0	Satisfatória	0	0	0	0	Satisfatória	0,1	B	0%
Itapuã do Oeste	10.458	0	0	0	0	Satisfatória	0	0	0		0	0	0	0	Satisfatória	0	0	0	0	Satisfatória	0	0	0	0	Satisfatória	1,3	D2	0%
Jaru	51.775	191	32	154	307	Surto	2	0	0	DENV 1,2	0	0	0	0	Satisfatória	1	0	1	2	Satisfatória	0	0	0	0	Satisfatória	2,4	A2	55%

Ji-Paraná	128.969	201	114	47	67	Satisfatória	1	0	1		3	3	0	0	Satisfatória	3	2	1	1	Satisfatória	0	0	0	0	Satisfatória	0,6	A2	20%
Machadinho d'Oeste	39.991	73	44	18	73	Satisfatória	0	0	0	DENV 1	1	1	0	0	Satisfatória	0	0	0	0	Satisfatória	0	0	0	0	Satisfatória	0,2	A2	37%
Ministro Andreazza	9.660	1	0	1	10	Satisfatória	0	0	0		0	0	0	0	Satisfatória	0	0	0	0	Satisfatória	0	0	0	0	Satisfatória	1,3	A2	0%
Mirante da Serra	10.947	35	3	7	292	Alerta	0	0	0	DENV 2	0	0	0	0	Satisfatória	0	0	0	0	Satisfatória	0	0	0	0	Satisfatória	SD	SD	0%
Monte Negro	15.852	7	5	2	13	Satisfatória	0	0	0		0	0	0	0	Satisfatória	0	0	0	0	Satisfatória	0	0	0	0	Satisfatória	1,8	D2	0%
Nova Brasilândia	20.474	99	20	79	386	Surto	18	0	3	DENV 2	0	0	0	0	Satisfatória	2	1	1	5	Satisfatória	0	0	0	0	Satisfatória	1,2	B	0%
Nova Mamoré	30.583	12	0	6	39	Satisfatória	0	0	0		0	0	0	0	Satisfatória	0	0	0	0	Satisfatória	0	0	0	0	Satisfatória	1,7	A2	3%
Nova União	6.970	4	1	1	43	Satisfatória	0	0	0		0	0	0	0	Satisfatória	0	0	0	0	Satisfatória	0	0	0	0	Satisfatória	SD	SD	0%
Novo Horizonte do Oeste	8.538	0	0	0	0	Satisfatória	0	0	0		0	0	0	0	Satisfatória	0	0	0	0	Satisfatória	0	0	0	0	Satisfatória	0,4	D2	0%
Ouro Preto do Oeste	36.035	16	9	2	19	Satisfatória	0	0	0		2	2	0	0	Satisfatória	6	4	2	6	Satisfatória	0	0	0	0	Satisfatória	0,4	D2	0%
Parecis	6.074	3	3	0	0	Satisfatória	0	0	0		0	0	0	0	Satisfatória	0	0	0	0	Satisfatória	0	0	0	0	Satisfatória	0,3	D2	0%
Pimenta Bueno	36.660	165	103	56	169	Alerta	0	0	0	DENV1,2	0	0	0	0	Satisfatória	2	0	2	5	Satisfatória	0	0	0	0	Satisfatória	0,4	A2	79%
Pimenteiras do Oeste	2.169	0	0	0	0	Satisfatória	0	0	0		0	0	0	0	Satisfatória	0	0	0	0	Satisfatória	0	0	0	0	Satisfatória	0,7	D2	0%
Porto Velho	529.544	588	378	190	40	Satisfatória	12	0	1	DENV 1,2	14	12	2	0	Satisfatória	20	13	7	1	Satisfatória	2	2	0	0	Satisfatória	0,7	A2 e D2	3%
Presidente Médici	18.986	65	23	23	221	Alerta	0	0	0	DENV2	19	15	0	21	Satisfatória	20	15	0	26	Satisfatória	0	0	0	0	Satisfatória	0,3	A2	23%
Primavera de Rondônia	2.856	3	0	0	105	Alerta	0	0	0		0	0	0	0	Satisfatória	1	0	0	35	Satisfatória	0	0	0	0	Satisfatória	0,6	D2	0%
Rio Crespo	3.764	4	1	3	80	Satisfatória	0	0	0	DENV 2	0	0	0	0	Satisfatória	0	0	0	0	Satisfatória	0	0	0	0	Satisfatória	0,0	0	60%
Rolim de Moura	55.058	84	30	44	98	Satisfatória	0	0	0	DENV1,2	0	0	0	0	Satisfatória	1	1	0	0	Satisfatória	0	0	0	0	Satisfatória	0,1	B	7%
Santa Luzia d'Oeste	6.495	4	0	3	62	Satisfatória	0	0	0		0	0	0	0	Satisfatória	1	0	0	15	Satisfatória	0	0	0	0	Satisfatória	0,0	0	49%
São Felipe d'Oeste	5.172	41	7	21	657	Surto	1	0	0	DENV 1	0	0	0	0	Satisfatória	0	0	0	0	Satisfatória	0	0	0	0	Satisfatória	0,0	0	0%
São Francisco do Guaporé	20.266	76	28	44	237	Alerta	0	0	1	DENV 2	0	0	0	0	Satisfatória	0	0	0	0	Satisfatória	0	0	0	0	Satisfatória	0,0	0	0%
São Miguel do Guaporé	23.005	0	0	0	0	Satisfatória	0	0	0		0	0	0	0	Satisfatória	0	0	0	0	Satisfatória	0	0	0	0	Satisfatória	0,0	0	0%
Seringueiras	11.856	20	19	1	8	Satisfatória	0	0	1		0	0	0	0	Satisfatória	1	0	0	8	Satisfatória	0	0	0	0	Satisfatória	0,0	0	34%
Teixeirópolis	4.308	7	6	1	23	Satisfatória	0	0	0		0	0	0	0	Satisfatória	0	0	0	0	Satisfatória	0	0	0	0	Satisfatória	2,7	D2	0%
Theobroma	10.444	3	0	2	29	Satisfatória	0	0	0		0	0	0	0	Satisfatória	0	0	0	0	Satisfatória	0	0	0	0	Satisfatória	0,3	A2	103%
Urupá	11.467	0	0	0	0	Satisfatória	0	0	0	DENV 1	0	0	0	0	Satisfatória	0	0	0	0	Satisfatória	0	0	0	0	Satisfatória	1,2	D2	0%
Vale do Anari	11.204	15	0	15	134	Alerta	0	0	0		0	0	0	0	Satisfatória	0	0	0	0	Satisfatória	0	0	0	0	Satisfatória	0,0	0	84%
Vale do Paraíso	6.825	36	23	12	190	Alerta	0	0	0		0	0	0	0	Satisfatória	2	2	0	0	Satisfatória	0	0	0	0	Satisfatória	0,0	0	65%
Vilhena	99.854	313	43	241	270	Alerta	2	0	0	DENV 2	0	0	0	0	Satisfatória	3	0	0	3	Satisfatória	0	0	0	0	Satisfatória	0,3	D2	0%
Total do Estado	1.777.225	2809	1247	1291	85	Satisfatória	60	4	13		43	36	2	0	Satisfatória	75	45	18	2	Satisfatória	3	3	0	0	Satisfatória		0	23%

OBSERVAÇÃO: Os dados apresentados na tabela correspondem a semana 28 (10/07/2022) a semana 43 (27/10/2022) conforme o ano Dengue, ao contrário do que estava sendo feito nos boletim epidemiológicos anteriores, onde os dados eram acumulativos e correspondiam aos casos notificados durante todo ano 2022. O objetivo principal desta mudança é realizar uma análise mais próxima da condição epidemiológica atual dos municípios do estado de Rondônia.

1- DSA- Dengue com Sinais de Alarme.

2- SD- Sem Dados

3-Criadouro Predominante: A1- Caixa d'água (elevado), A2- Outros depósitos de armazenamento de água (baixo), B- Pequenos depósitos móveis, C- Depósitos fixos, D1- Pneus e outros materiais rodantes, D2- Lixo (recipientes plásticos, latas) sucatas, entulhos, E- Depósitos naturais.

4- Incidência para 100 mil/habitantes.

5- São considerados casos prováveis todos aqueles que ainda não foram descartados.

OBSERVAÇÃO: No item "incidência" e "maior zona atingida no ano" são dados parciais e deve ser levado em consideração o número de casos ainda não concluídos.

De acordo com os casos suspeitos, notificados da Semana 28 a Semana 43, são considerados em:

ALERTA para DENGUE: Chupinguaia, Mirante da Serra, Pimenta Bueno, Presidente Médici, Primavera de Rondônia, São Francisco do Guaporé, Vale do Anari, Vale do Paraíso e Vilhena;

SURTO para DENGUE: Alta Floresta D'Oeste, Gov. Jorge Texeira, Jaru, Nova Brasilândia e São Felipe D'Oeste;

Ações desenvolvidas pelo o Estado:

Monitoramento e análise das informações epidemiológicas e vetorial;

Distribuição de insumos para o controle do *Aedes*;

Encaminhamento de materiais educativos;

Capacitação/treinamento e assessoramento das equipes técnicas dos municípios;

Elaboração de boletins epidemiológicos disponibilizado no site da AGEVISA para a divulgação da situação epidemiológica e vetorial;

Reunião Técnica sobre o Combate ao *Aedes* e Vigilância epidemiológica com os gestores Municipais (Prefeitos, Secretários de Saúde e coordenadores de epidemiologia) e Regionais de Saúde;

Reunião Técnica com as Gerências e Apoiadores das Regionais de Saúde do Estado;

Participação em reunião da Comissão Intergestores Regionais - CIR (Cacoal);

Participação em reunião da Comissão Intergestores Bipartite - CIB (Ji - Paraná);

Capacitação sobre Vigilância das Arboviroses ministrada pela equipe do Ministério da Saúde;

Capacitação sobre Manejo clínico e Vigilância Laboratorial de Arboviroses ministrada pela equipe do Ministério da Saúde;

Evento BrC no Combate às Arboviroses;

Reunião técnica de atualização, treinamento e metodologias aplicadas nas estratégias para atividades de controles químicos do Fludora Fusion e Natular DT nos Pes para Controle Vetorial do *Aedes* e Vigilância Epidemiológica (Dengue, Zika e Chikungunya);

Atualização no Manejo Clínico das Arboviroses(Doenças transmitidas pelo *Aedes*) e doença Monkeypox;

Capacitação das boas práticas de uso dos produtos Cielo ULV e Natular DT, e instrução para aferição de máquinas e regulagens de equipamentos UBVs;

Reunião técnica de Atualização da Nota Técnica n°01/2022/AGEVISA/LACEN/SESAU/RO;

Reunião técnica sobre Arboviroses (Dengue, Zika e Chikungunya) com Apoiadores das Regionais de Saúde do Estado;

Atualização dos métodos práticos de bloqueio utilizando o equipamento UBV motorizado costal, na aplicação do inseticida CIELO/ULV(GRS de Rolim de Moura e GRS de Porto Velho, GRS Ji - Paraná, GRS Ariquemes, GRS Cacoal e GRS Vilhena);

Participação em reunião da Comissão Intergestores Regionais - CIR (Vilhena);

Reunião em Brasília para tratar sobre o projeto fortalecimento da Vigilância Arboviroses no Brasil, juntamente com a equipe do Ministério da Saúde;

Capacitação com equipamentos para controle de vetores de Saúde Pública;

Treinamento em manutenção de máquinas(UBV's pesadas) no Estado de São Paulo;

Suporte de contenção de surto e epidemias com Ultra Baixo Volume - UBV pesada "Fumaça"(Monte Negro, Cacoal, Ariquemes, Nova Brasilândia, Espigão D'Oeste, São Francisco do Guaporé e Porto Velho).

Distribuição de insumos:

1°GRS - Ji - Paraná - **Cielo**: 510 litros; **Fludora Fusion**: 255 sachês; **Espinósade**: 47.000 comprimidos.

2°GRS - Cacoal - **Cielo**: 825 litros; **Fludora Fusion**: 104 sachês; **Espinósade**: 13.000 comprimidos.

3°GRS - Vilhena - **Cielo**: 160 litros; **Fludora Fusion**: 85 sachês; **Espinósade**: 17.500 comprimidos.

4°GRS - Ariquemes - **Cielo:** 790 litros; **Fludora Fusion:** 280 sachês; **Espinosade:** 25.000 comprimidos.

5°GRS - Rolim de Moura - **Cielo:** 275 litros; **Fludora Fusion:** 28 sachês; **Espinosade:** 12.500 comprimidos.

6°GRS - Porto Velho - **Cielo:** 510 litros; **Fludora Fusion:** 255 sachês; **Espinosade:** 39.500 comprimidos.

Total distribuído: **Cielo:** 3.070 litros; **Fludora Fusion:** 1.007 sachês; **Espinosade:** 154.000 comprimidos.

Orientações para a população:

Eliminar Recipientes inservíveis: garrafas, latas, sucatas, entulho de construção e etc;

Tampar ou vedar locais que sirvam de criadouros para o mosquito: ralo de banheiro, caixa d'água e suspiro da fossa;

Lavar e cuidar de recipientes que acumulam água que não podem ser descartados: vasilha de cachorro e vasos de plantas;

Realizar limpeza nas residências 1 vez na semana nos principais focos do mosquito *Aedes* para impedir o desenvolvimento de ovos e larvas.

"COMBATA O MOSQUITO TODO DIA. COLOQUE NA SUA ROTINA"

TODO CASO GRAVE OU ÓBITO SUSPEITO DE DENGUE DEVE SER INFORMADO IMEDIATAMENTE À COORDENAÇÃO ESTADUAL

Os dados constantes neste boletim tem fonte no SINAN ONLINE, GAL e SISPNCD, sendo portanto parciais e passíveis de alterações.

Telefone: (69) 3212-8422

Email: agevisa.dengue@gmail.com

Data da última atualização:

01/11/2022