



Período analisado Sem 1 02/01/2022 á Sem 38 23/09/2022

TODO CASO GRAVE OU ÓBITO SUSPEITO DE DENGUE, ZIKA E CHIKUNGUNYA DEVE SER INFORMADO IMEDIATAMENTE À COORDENAÇÃO ESTADUAL

DENGUE

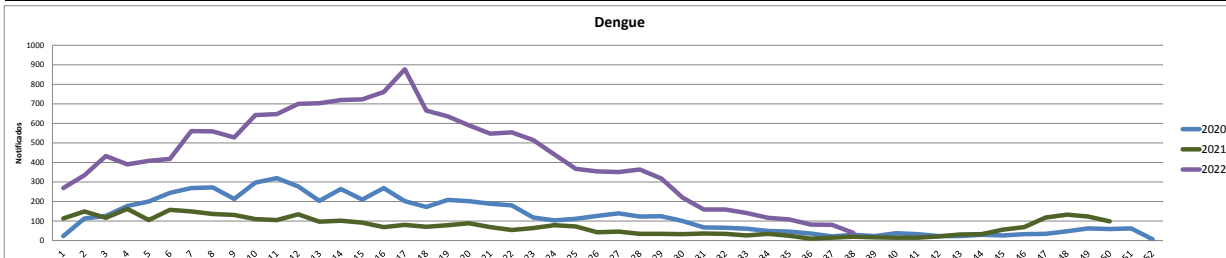
| Dengue - 2022 | | Dengue - 2021 | |
|--------------------------------|-------|--------------------------------|------|
| Total de casos Notificados | 16515 | Total de casos Notificados | 2550 |
| Total de casos Confirmados | 9951 | Total de casos Confirmados | 1387 |
| Total de casos em Investigação | 725 | Total de casos em Investigação | 233 |
| Total de casos Descartados | 5839 | Total de casos Descartados | 1330 |
| Total de óbitos | 13 | Total de óbitos | 2 |

Os dados parciais registram aumento de 459,83% com relação ao total de casos NOTIFICADOS no mesmo período de 2021, com 4% desses casos ainda não concluídos.

Já referente aos casos CONFIRMADOS, houve aumento de 617% Com relação mesmo período do ano de 2021.

2022 em relação a 2021 - CONFIRMADOS

Gráfico Comparativo entre o número de casos notificados de DENGUE por semana epidemiológica entre os anos de 2020, 2021 e 2022.



CHIKUNGUNYA

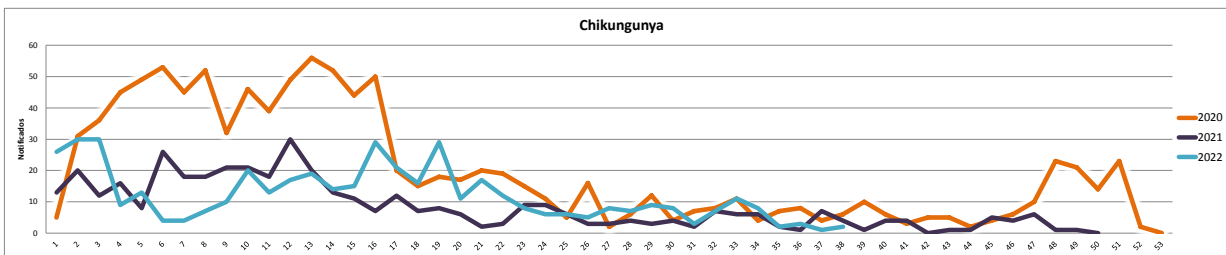
| Chikungunya - 2022 | | Chikungunya - 2021 | |
|--------------------------------|-----|--------------------------------|-----|
| Total de casos Notificados | 460 | Total de casos Notificados | 388 |
| Total de casos Confirmados | 55 | Total de casos Confirmados | 67 |
| Total de casos em Investigação | 117 | Total de casos em Investigação | 48 |
| Total de casos Descartados | 288 | Total de casos Descartados | 273 |
| Total de óbitos | 0 | Total de óbitos | 0 |

Os dados parciais registram aumento de 18,56% com relação ao total de casos NOTIFICADOS no mesmo período de 2021, com 25% desses casos ainda não concluídos.

Já referente aos casos CONFIRMADOS, houve redução de -18% Com relação mesmo período do ano de 2021.

2022 em relação a 2021 - CONFIRMADOS

Gráfico Comparativo entre o número de casos notificados de CHIKUNGUNYA por semana epidemiológica entre os anos de 2020, 2021 e 2022.



OBS : Os dados de Chikungunya correspondem a semana 01 à 38 de 2022 devido a disponibilização de dados no SINAN WEB.

ZIKA

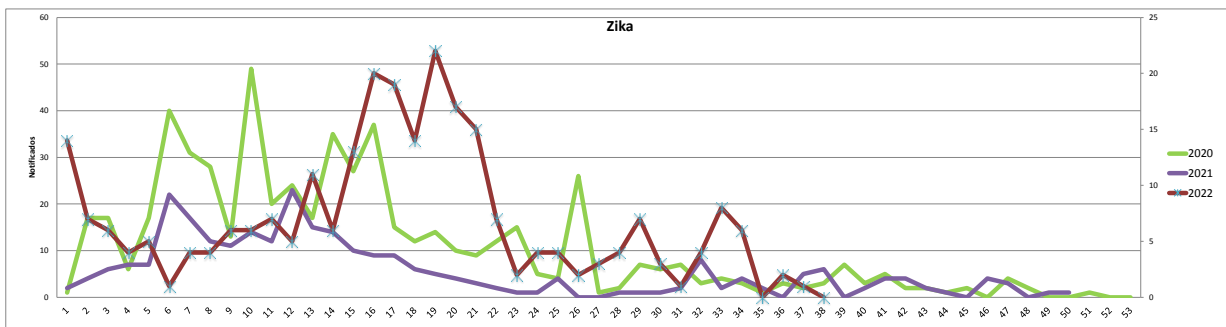
| Zika - 2022 | | Zika - 2021 | |
|--------------------------------|-----|--------------------------------|-----|
| Total de casos Notificados | 264 | Total de casos Notificados | 253 |
| Total de casos Confirmados | 23 | Total de casos Confirmados | 34 |
| Total de casos em Investigação | 17 | Total de casos em Investigação | 17 |
| Total de casos Descartados | 224 | Total de casos Descartados | 201 |
| Total de óbitos | 0 | Total de óbitos | 0 |

Os dados parciais registram aumento de 4,35% com relação ao total de casos NOTIFICADOS no mesmo período de 2021, com 6% desses casos ainda não concluídos.

Já referente aos casos CONFIRMADOS, houve redução de -32% com relação mesmo período do ano de 2021.

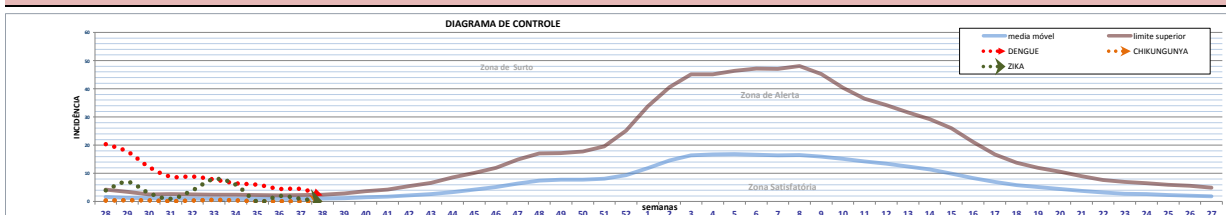
2022 em relação a 2021 - CONFIRMADOS

Gráfico Comparativo entre o número de casos notificados de ZIKA por semana epidemiológica entre os anos de 2020, 2021 e 2022.



OBS : Os dados de Zika correspondem a semana 01 à 38 de 2022 devido a disponibilização de dados no SINAN OFFLINE.

Gráfico da semana 28 de 2022 (16/07/2021) até a semana 27 de 2023, dados referente semana 28/2022 a 38/2022.



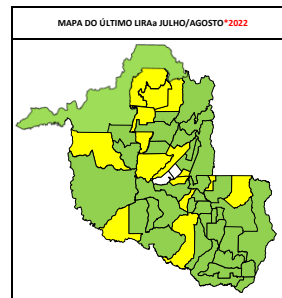
CONTROLE VETORIAL

Resultado do último Levantamento Entomológico (LIRAa/LIA) realizado no mês de JULHO/AGOSTO 2022.

| Municípios da 1ª Regional de Saúde de Ji-Paraná | IIP | Situação | Criadouro |
|---|-----|--------------|-----------|
| Ahorada d'Oeste | 0 | Satisfatório | 0 |
| Costa Marques | 1,7 | Alerta | D1 |
| Governador Jorge Teixeira | 3,3 | Alerta | D1 e D2 |
| Jaru | 2,4 | Alerta | A2 |
| Ji-Paraná | 0,6 | Satisfatório | A2 |
| Mirante da Serra | SD | Sem dados | SD |
| Nova União | SD | Sem dados | SD |
| Ouro Preto do Oeste | 0,4 | Satisfatório | D2 |
| Presidente Médici | 0,3 | Satisfatório | A2 |
| São Francisco do Guaporé | 0 | Satisfatório | 0 |
| Theobromas | 2,7 | Alerta | A2 |
| Theobroma | 0,3 | Satisfatório | A2 |
| Unupá | 1,2 | Alerta | D2 |
| Vale do Anari | 0 | Satisfatório | 0 |
| Vale do Paraíso | 0 | Satisfatório | 0 |

| Municípios da 2ª Regional de Saúde de Cacoal | IIP | Situação | Criadouro |
|--|-----|--------------|-----------|
| Cacoal | 0,5 | Satisfatório | D2 |
| Espigão d'Oeste | 1,1 | Alerta | D2 |
| Ministro Andreazza | 1,3 | Alerta | A2 |
| Pimenta Bueno | 0,4 | Satisfatório | A2 |
| Primavera de Rondônia | 0,6 | Satisfatório | D2 |
| São Felipe d'Oeste | 0 | Satisfatório | 0 |

| Municípios da 3ª Regional de Saúde de Vilhena | IIP | Situação | Criadouro |
|---|-----|--------------|-----------|
| Cabixi | 0,4 | Satisfatório | D1 e D2 |
| Cerejeiras | 0 | Satisfatório | 0 |
| Chupinguiá | 0 | Satisfatório | 0 |
| Colorado do Oeste | 0,8 | Satisfatório | D2 |
| Columbiata | 0,4 | Satisfatório | D1 |
| Pimenteiras do Oeste | 0,7 | Satisfatório | D2 |
| Vilhena | 0,3 | Satisfatório | D2 |



| Municípios da 4ª Regional de Saúde de Ariquemes | IIP | Situação | Criadouro |
|---|-----|--------------|-----------|
| Alto Paraíso | 3,2 | Alerta | A2 |
| Ariquemes | 0,5 | Satisfatório | B |
| Buniti | 0 | Satisfatório | 0 |
| Cacaulândia | 0,2 | Satisfatório | D2 |
| Campo Novo de Rondônia | 0,4 | Satisfatório | D1 |
| Cujubim | 2,4 | Alerta | D2 |
| Machadinho d'Oeste | 0,2 | Satisfatório | A2 |
| Monte Negro | 1,8 | Alerta | D2 |
| Rio Crespo | 0 | Satisfatório | 0 |

| Municípios da 5ª Regional de Saúde de Rolim de Moura | IIP | Situação | Criadouro |
|--|-----|--------------|-----------|
| Alta Floresta d'Oeste | 1,5 | Alerta | D2 |
| Alto Alegre dos Parecis | 0 | Satisfatório | 0 |
| Castanheiras | 0,4 | Satisfatório | D2 |
| Nova Brasilândia d'Oeste | 1,2 | Alerta | B |
| Novo Horizonte do Oeste | 0,4 | Satisfatório | D2 |
| Parecis | 0,3 | Satisfatório | D2 |
| Rolim de Moura | 0,1 | Satisfatório | B |
| Santa Luzia d'Oeste | 0 | Satisfatório | 0 |
| São Miguel do Guaporé | 0 | Satisfatório | 0 |
| Seringueiras | 0 | Satisfatório | 0 |

| Municípios da 6ª Regional de Saúde de Porto Velho | IIP | Situação | Criadouro |
|---|-----|--------------|-----------|
| Candeias do Jamari | 1,6 | Alerta | A2 |
| Guajará-Mirim | 0,1 | Satisfatório | B |
| Itapua do Oeste | 1,3 | Alerta | D2 |
| Nova Mamoré | 1,7 | Alerta | A2 |
| Porto Velho | 0,7 | Satisfatório | A2 e D2 |

Criadouro Predominante: A1- Caixa d'água (elevado), A2- Outros depósitos de armazenamento de água (baixo), B- Pequenos depósitos móveis, C- Depósitos fixos, D1- Pneus e outros materiais rodantes, D2- Lixo (recipientes plásticos, latas) sucatas, entulhos, E- Depósitos naturais.

Os dados constantes neste boletim tem fonte no SINAN ONLINE, GAL e SISPNCD, sendo portanto parciais e passíveis de alterações.

Telefone: (69) 3212-8422

e-mail: agevisa.dengue@gmail.com

ATUALIZAÇÃO

26/09/2022

Elaborado por: Natalie dos Santos Teles - Estagiária Enfermagem

NDTV - Núcleo de Doenças Transmissíveis por Vetor

Avaliado por: Cesarino Junior Lima Aprígio - MÉDICO VETERINÁRIO, Glauciane da Silva Bifano Tavares - BIÓLOGA

GTVAM - Gerência Técnica de Vigilância Epidemiológica e Ambiental

ANEXO 1-PERFIL DOS MUNICÍPIOS

| Municípios | População estimada 2019 (IBGE) | Período analisado: de 02/01/2022 à 23/09/2022 | | | | | | | | Elaborado por: Natalie dos Santos Teles - Estagiária enfermagem Avaliado por :Cesarino Junior Lima Ayrigo - GERENTE GTVAM, Glauciane da Silva Bifano Tavares - Bióloga | | | | | | | | | | Controle Vetorial | | | | | | | | |
|-------------------------|--------------------------------|---|------|---------|-------------------------|----------------------------|------------------------------------|--------|--------|---|--|------|---------------|------------------|----------------------------|--|--|---------|-------------------|----------------------------|----------------------------|--|---------|---|----------------------------|----------------------------|---------|---------------|
| | | Dengue | | | | Zika | | | | Chikungunya | | | Febre Amarela | | | | Levantamento Vetorial (JULHO/AGOSTO- 2022) | | Imóveis Visitados | | | | | | | | | |
| | | N.º Casos registrados no SINAN ONLINE | | | Condição Epidemiológica | | Classificação e óbitos confirmados | | | Sorotipo viral isolado (2022) | Casos Notificados de Zika Virus (Fonte SINAN NET-2022) | | | Incidência casos | Maior Zona Atingida no ano | Casos Notificados de Chikungunya (Fonte SINAN ONLINE-2022) | | | | Incidência casos prováveis | Maior Zona Atingida no ano | Casos Notificados de Febre Amarela (Fonte SINAN ONLINE-2022) | | | Incidência casos prováveis | Maior Zona Atingida no ano | IIP2 | Criad. Pred 3 |
| | | Susp | desc | Confir. | Incidência,4 | Maior Zona Atingida no ano | DSA1 | Graves | Óbitos | | Susp | desc | Confir. | | | Susp | Desc | Confir. | Susp | | | desc | Confir. | | | | | |
| Alta Floresta d'Oeste | 22.945 | 236 | 70 | 156 | 723 | Surto | 27 | 3 | 0 | | 0 | 0 | 0 | 0 | Satisfatória | 4 | 1 | 0 | 13 | Satisfatória | 0 | 0 | 0 | 0 | Satisfatória | 1,5 | D2 | 0% |
| Alto Alegre dos Parecis | 13.241 | 37 | 26 | 5 | 83 | Satisfatória | 0 | 0 | 0 | | 0 | 0 | 0 | 0 | Satisfatória | 0 | 0 | 0 | 0 | Satisfatória | 0 | 0 | 0 | 0 | Satisfatória | 0,0 | 0 | 0% |
| Alto Paraíso | 21.428 | 69 | 13 | 55 | 261 | Alerta | 0 | 0 | 0 | | 0 | 0 | 0 | 0 | Satisfatória | 0 | 0 | 0 | 0 | Satisfatória | 0 | 0 | 0 | 0 | Satisfatória | 3,2 | A2 | 8% |
| Alvorada d'Oeste | 14.411 | 27 | 0 | 25 | 187 | Alerta | 4 | 2 | 0 | | 0 | 0 | 0 | 0 | Satisfatória | 0 | 0 | 0 | 0 | Satisfatória | 0 | 0 | 0 | 0 | Satisfatória | 0,0 | 0 | 0% |
| Ariquemes | 107.863 | 1468 | 480 | 970 | 916 | Surto | 1 | 0 | 0 | DENV 1 | 4 | 4 | 0 | 0 | Satisfatória | 6 | 3 | 2 | 3 | Satisfatória | 1 | 1 | 0 | 0 | Satisfatória | 0,5 | B | 2% |
| Buritis | 39.654 | 421 | 107 | 293 | 792 | Surto | 1 | 1 | 0 | | 0 | 0 | 0 | 0 | Satisfatória | 0 | 0 | 0 | 0 | Satisfatória | 0 | 0 | 0 | 0 | Satisfatória | 0,0 | 0 | 34% |
| Cabixi | 5.312 | 35 | 12 | 10 | 433 | Surto | 0 | 0 | 0 | | 0 | 0 | 0 | 0 | Satisfatória | 0 | 0 | 0 | 0 | Satisfatória | 0 | 0 | 0 | 0 | Satisfatória | 0,4 | D1 e D2 | 0% |
| Cacaulândia | 6.230 | 117 | 76 | 41 | 658 | Surto | 2 | 0 | 0 | | 0 | 0 | 0 | 0 | Satisfatória | 0 | 0 | 0 | 0 | Satisfatória | 0 | 0 | 0 | 0 | Satisfatória | 0,2 | D2 | 0% |
| Cacoal | 85.359 | 2160 | 108 | 2049 | 2404 | Surto | 25 | 7 | 5 | DENV 2 | 8 | 7 | 1 | 1 | Satisfatória | 78 | 73 | 5 | 6 | Satisfatória | 0 | 0 | 0 | 0 | Satisfatória | 0,5 | D2 | 6% |
| Campo Novo de Rondônia | 14.139 | 97 | 31 | 46 | 467 | Surto | 0 | 0 | 0 | DENV 1 | 0 | 0 | 0 | 0 | Satisfatória | 0 | 0 | 0 | 0 | Satisfatória | 0 | 0 | 0 | 0 | Satisfatória | 0,4 | D1 | 27% |
| Candeias do Jamari | 26.693 | 172 | 85 | 40 | 326 | Surto | 3 | 0 | 0 | | 1 | 0 | 0 | 4 | Satisfatória | 1 | 0 | 1 | 4 | Satisfatória | 0 | 0 | 0 | 0 | Satisfatória | 1,6 | A2 | 18% |
| Castanheiras | 3.052 | 50 | 6 | 7 | 1442 | Surto | 0 | 0 | 0 | | 0 | 0 | 0 | 0 | Satisfatória | 0 | 0 | 0 | 0 | Satisfatória | 0 | 0 | 0 | 0 | Satisfatória | 0,4 | D2 | 0% |
| Cerejeiras | 16.323 | 49 | 22 | 25 | 165 | Alerta | 0 | 0 | 0 | DENV 2 | 12 | 12 | 0 | 0 | Satisfatória | 20 | 16 | 3 | 25 | Satisfatória | 0 | 0 | 0 | 0 | Satisfatória | 0,0 | 0 | 22% |
| Chupinguaia | 11.182 | 116 | 53 | 45 | 563 | Surto | 0 | 0 | 0 | | 0 | 0 | 0 | 0 | Satisfatória | 10 | 8 | 1 | 18 | Satisfatória | 0 | 0 | 0 | 0 | Satisfatória | 0,0 | 0 | 0% |
| Colorado do Oeste | 15.882 | 13 | 2 | 4 | 69 | Satisfatória | 0 | 0 | 0 | | 0 | 0 | 0 | 0 | Satisfatória | 1 | 0 | 0 | 6 | Satisfatória | 0 | 0 | 0 | 0 | Satisfatória | 0,8 | D2 | 0% |
| Corumbiara | 7.391 | 6 | 5 | 0 | 14 | Satisfatória | 0 | 0 | 0 | | 0 | 0 | 0 | 0 | Satisfatória | 2 | 2 | 0 | 0 | Satisfatória | 0 | 0 | 0 | 0 | Satisfatória | 0,4 | D1 | 0% |
| Costa Marques | 18.331 | 35 | 21 | 10 | 76 | Satisfatória | 0 | 0 | 0 | | 0 | 0 | 0 | 0 | Satisfatória | 0 | 0 | 0 | 0 | Satisfatória | 0 | 0 | 0 | 0 | Satisfatória | 1,7 | D1 | 0% |
| Cujubim | 25.215 | 150 | 64 | 43 | 341 | Surto | 1 | 0 | 0 | DENV 1 | 0 | 0 | 0 | 0 | Satisfatória | 1 | 0 | 0 | 4 | Satisfatória | 0 | 0 | 0 | 0 | Satisfatória | 2,4 | D2 | 0% |
| Espigão d'Oeste | 32.374 | 505 | 5 | 488 | 1544 | Surto | 1 | 0 | 0 | DENV 1 | 0 | 0 | 0 | 0 | Satisfatória | 3 | 2 | 1 | 3 | Satisfatória | 0 | 0 | 0 | 0 | Satisfatória | 1,1 | D2 | 15% |
| Gov. Jorge Teixeira | 7.767 | 68 | 24 | 19 | 566 | Surto | 0 | 0 | 0 | DENV 2 | 0 | 0 | 0 | 0 | Satisfatória | 0 | 0 | 0 | 0 | Satisfatória | 0 | 0 | 0 | 0 | Satisfatória | 3,3 | D1 e D2 | 0% |
| Guajará-Mirim | 46.174 | 68 | 10 | 37 | 126 | Alerta | 0 | 0 | 1 | DENV 2 | 1 | 1 | 0 | 0 | Satisfatória | 1 | 1 | 0 | 0 | Satisfatória | 0 | 0 | 0 | 0 | Satisfatória | 0,1 | B | 0% |
| Itapuã do Oeste | 10.458 | 3 | 0 | 3 | 29 | Satisfatória | 0 | 0 | 0 | | 0 | 0 | 0 | 0 | Satisfatória | 0 | 0 | 0 | 0 | Satisfatória | 0 | 0 | 0 | 0 | Satisfatória | 1,3 | D2 | 0% |
| Jaru | 51.775 | 371 | 139 | 226 | 448 | Surto | 1 | 0 | 0 | DENV 2 | 1 | 1 | 0 | 0 | Satisfatória | 0 | 0 | 0 | 0 | Satisfatória | 0 | 0 | 0 | 0 | Satisfatória | 2,4 | A2 | 18% |

| | | | | | | | | | | | | | | | | | | | | | | | | | | | | |
|--------------------------|------------------|--------------|-------------|-------------|------------|--------------|------------|-----------|-----------|----------|------------|------------|-----------|----------|---------------------|------------|------------|-----------|-----------|---------------------|-----------|----------|----------|----------|---------------------|-----|----------|-----------|
| Ji-Paraná | 128.969 | 2123 | 1621 | 462 | 389 | Surto | 3 | 2 | 1 | | 95 | 87 | 7 | 6 | Satisfatória | 108 | 55 | 7 | 41 | Satisfatória | 1 | 1 | 0 | 0 | Satisfatória | 0,6 | A2 | 0% |
| Machadinho d'Oeste | 39.991 | 392 | 138 | 243 | 635 | Surto | 1 | 0 | 0 | DENV 1 | 1 | 1 | 0 | 0 | Satisfatória | 0 | 0 | 0 | 0 | Satisfatória | 0 | 0 | 0 | 0 | Satisfatória | 0,2 | A2 | 0% |
| Ministro Andreazza | 9.660 | 60 | 0 | 59 | 621 | Surto | 1 | 0 | 0 | | 0 | 0 | 0 | 0 | Satisfatória | 0 | 0 | 0 | 0 | Satisfatória | 0 | 0 | 0 | 0 | Satisfatória | 1,3 | A2 | 0% |
| Mirante da Serra | 10.947 | 86 | 2 | 12 | 767 | Surto | 1 | 0 | 0 | DENV 2 | 0 | 0 | 0 | 0 | Satisfatória | 0 | 0 | 0 | 0 | Satisfatória | 0 | 0 | 0 | 0 | Satisfatória | SD | SD | 0% |
| Monte Negro | 15.852 | 154 | 78 | 69 | 479 | Surto | 1 | 0 | 0 | | 0 | 0 | 0 | 0 | Satisfatória | 0 | 0 | 0 | 0 | Satisfatória | 1 | 1 | 0 | 0 | Satisfatória | 1,8 | D2 | 0% |
| Nova Brasilândia | 20.474 | 761 | 142 | 619 | 3023 | Surto | 63 | 4 | 3 | | 1 | 0 | 0 | 5 | Satisfatória | 3 | 1 | 2 | 10 | Satisfatória | 0 | 0 | 0 | 0 | Satisfatória | 1,2 | B | 0% |
| Nova Mamoré | 30.583 | 57 | 7 | 41 | 163 | Alerta | 0 | 0 | 0 | | 0 | 0 | 0 | 0 | Satisfatória | 0 | 0 | 0 | 0 | Satisfatória | 0 | 0 | 0 | 0 | Satisfatória | 1,7 | A2 | 3% |
| Nova União | 6.970 | 26 | 2 | 18 | 344 | Surto | 0 | 1 | 0 | | 0 | 0 | 0 | 0 | Satisfatória | 0 | 0 | 0 | 0 | Satisfatória | 0 | 0 | 0 | 0 | Satisfatória | SD | SD | 0% |
| Novo Horizonte do Oeste | 8.538 | 5 | 0 | 3 | 59 | Satisfatória | 0 | 0 | 0 | | 0 | 0 | 0 | 0 | Satisfatória | 0 | 0 | 0 | 0 | Satisfatória | 0 | 0 | 0 | 0 | Satisfatória | 0,4 | D2 | 0% |
| Ouro Preto do Oeste | 36.035 | 52 | 13 | 29 | 108 | Alerta | 1 | 0 | 0 | | 6 | 6 | 0 | 0 | Satisfatória | 16 | 12 | 4 | 11 | Satisfatória | 0 | 0 | 0 | 0 | Satisfatória | 0,4 | D2 | 0% |
| Parecis | 6.074 | 12 | 1 | 2 | 181 | Alerta | 0 | 1 | 0 | | 3 | 1 | 0 | 33 | Satisfatória | 2 | 0 | 0 | 33 | Satisfatória | 0 | 0 | 0 | 0 | Satisfatória | 0,3 | D2 | 0% |
| Pimenta Bueno | 36.660 | 505 | 299 | 195 | 562 | Surto | 1 | 0 | 0 | DENV1,2 | 1 | 1 | 0 | 0 | Satisfatória | 3 | 0 | 2 | 8 | Satisfatória | 0 | 0 | 0 | 0 | Satisfatória | 0,4 | A2 | 20% |
| Pimenteiras do Oeste | 2.169 | 0 | 0 | 0 | 0 | Satisfatória | 0 | 0 | 0 | | 0 | 0 | 0 | 0 | Satisfatória | 0 | 0 | 0 | 0 | Satisfatória | 0 | 0 | 0 | 0 | Satisfatória | 0,7 | D2 | 0% |
| Porto Velho | 529.544 | 3046 | 1263 | 1771 | 337 | Surto | 83 | 3 | 1 | DENV 1,2 | 30 | 26 | 3 | 1 | Satisfatória | 50 | 31 | 17 | 4 | Satisfatória | 7 | 6 | 0 | 0 | Satisfatória | 0,7 | A2 e D2 | 1% |
| Presidente Médici | 18.986 | 444 | 206 | 181 | 1254 | Surto | 0 | 0 | 0 | DENV2 | 92 | 73 | 11 | 100 | Alerta | 101 | 52 | 4 | 258 | Alerta | 0 | 0 | 0 | 0 | Satisfatória | 0,3 | A2 | 0% |
| Primavera de Rondônia | 2.856 | 24 | 10 | 9 | 490 | Surto | 0 | 0 | 0 | | 0 | 0 | 0 | 0 | Satisfatória | 18 | 16 | 0 | 70 | Satisfatória | 0 | 0 | 0 | 0 | Satisfatória | 0,6 | D2 | 0% |
| Rio Crespo | 3.764 | 33 | 8 | 25 | 664 | Surto | 0 | 0 | 0 | DENV 2 | 0 | 0 | 0 | 0 | Satisfatória | 1 | 0 | 0 | 27 | Satisfatória | 0 | 0 | 0 | 0 | Satisfatória | 0,0 | 0 | 10% |
| Rolim de Moura | 55.058 | 289 | 74 | 205 | 390 | Surto | 0 | 0 | | DENV1,2 | 1 | 0 | 0 | 2 | Satisfatória | 3 | 2 | 1 | 2 | Satisfatória | 0 | 0 | 0 | 0 | Satisfatória | 0,1 | B | 2% |
| Santa Luzia d'Oeste | 6.495 | 18 | 1 | 13 | 262 | Alerta | 1 | 0 | 0 | | 0 | 0 | 0 | 0 | Satisfatória | 1 | 0 | 0 | 15 | Satisfatória | 0 | 0 | 0 | 0 | Satisfatória | 0,0 | 0 | 0% |
| São Felipe d'Oeste | 5.172 | 88 | 1 | 30 | 1682 | Surto | 1 | 0 | 0 | DENV 1 | 0 | 0 | 0 | 0 | Satisfatória | 0 | 0 | 0 | 0 | Satisfatória | 0 | 0 | 0 | 0 | Satisfatória | 0,0 | 0 | 0% |
| São Francisco do Guaporé | 20.266 | 300 | 65 | 218 | 1160 | Surto | 4 | 0 | 1 | DENV 2 | 0 | 0 | 0 | 0 | Satisfatória | 0 | 0 | 0 | 0 | Satisfatória | 0 | 0 | 0 | 0 | Satisfatória | 0,0 | 0 | 0% |
| São Miguel do Guaporé | 23.005 | 91 | 13 | 75 | 339 | Surto | 1 | 1 | 0 | | 0 | 0 | 0 | 0 | Satisfatória | 1 | 0 | 1 | 4 | Satisfatória | 0 | 0 | 0 | 0 | Satisfatória | 0,0 | 0 | 0% |
| Seringueiras | 11.856 | 544 | 203 | 337 | 2876 | Surto | 0 | 0 | 1 | | 0 | 0 | 0 | 0 | Satisfatória | 1 | 0 | 0 | 8 | Satisfatória | 0 | 0 | 0 | 0 | Satisfatória | 0,0 | 0 | 7% |
| Teixeirópolis | 4.308 | 100 | 53 | 38 | 1091 | Surto | 3 | 0 | 0 | | 0 | 0 | 0 | 0 | Satisfatória | 1 | 1 | 0 | 0 | Satisfatória | 0 | 0 | 0 | 0 | Satisfatória | 2,7 | D2 | 0% |
| Theobroma | 10.444 | 15 | 7 | 6 | 77 | Satisfatória | 0 | 0 | 0 | | 0 | 0 | 0 | 0 | Satisfatória | 2 | 2 | 0 | 0 | Satisfatória | 0 | 0 | 0 | 0 | Satisfatória | 0,3 | A2 | 29% |
| Urupá | 11.467 | 48 | 7 | 34 | 358 | Surto | 1 | 0 | 0 | DENV 1 | 2 | 0 | 0 | 17 | Satisfatória | 2 | 0 | 0 | 17 | Satisfatória | 0 | 0 | 0 | 0 | Satisfatória | 1,2 | D2 | 0% |
| Vale do Anari | 11.204 | 25 | 1 | 24 | 214 | Alerta | 1 | 0 | 0 | | 1 | 1 | 0 | 0 | Satisfatória | 1 | 1 | 0 | 0 | Satisfatória | 0 | 0 | 0 | 0 | Satisfatória | 0,0 | 0 | 25% |
| Vale do Paraíso | 6.825 | 142 | 79 | 61 | 923 | Surto | 1 | 0 | 0 | | 0 | 0 | 0 | 0 | Satisfatória | 6 | 6 | 0 | 0 | Satisfatória | 0 | 0 | 0 | 0 | Satisfatória | 0,0 | 0 | 0% |
| Vilhena | 99.854 | 750 | 168 | 553 | 583 | Surto | 6 | 0 | 0 | DENV 2 | 4 | 3 | 1 | 1 | Satisfatória | 13 | 3 | 4 | 10 | Satisfatória | 0 | 0 | 0 | 0 | Satisfatória | 0,3 | D2 | 0% |
| Total do Estado | 1.777.225 | 16515 | 5839 | 9951 | 369 | Surto | 240 | 25 | 13 | | 264 | 224 | 23 | 1 | Satisfatória | 460 | 288 | 55 | 10 | Satisfatória | 10 | 9 | 0 | 0 | Satisfatória | | 0 | 4% |

1- DSA- Dengue com Sinais de Alarme.

2- SD- Sem Dados

3-Criadouro Predominante: A1- Caixa d'água (elevado), A2- Outros depósitos de armazenamento de água (baixo), B- Pequenos depósitos móveis, C- Depósitos fixos, D1- Pneus e outros materiais rodantes, D2- Lixo (recipientes plásticos, latas) sucatas, entulhos, E- Depósitos naturais.

4- Incidência para 100 mil/habitantes.

5- São considerados casos prováveis todos aqueles que ainda não foram descartados.

OBSERVAÇÃO: No item "incidência" e "maior zona atingida no ano" são dados parciais e deve ser levado em consideração o número de casos ainda não concluídos.

De acordo com os casos suspeitos, notificados da Semana 01 a Semana 38, são considerados em:

ALERTA para DENGUE: Alto Paraíso, Alvorada D'Oeste, Cerejeiras, Guajará - Mirim, Nova Mamoré, Ouro Preto D'Oeste, Parecis, Santa Luzia e Vale do Anari;

SURTO para DENGUE: Alta Floresta D'Oeste, Buritis, Cabixi, Cacaulândia, Campo Novo de RO, Candeias do Jamari, Castanheiras, Chupinguaia, Cujubim, Gov. Jorge - Texeira, Jarú, Ji - Paraná, Machadinho D'Oeste, Ministro Andreazza, Mirante da Serra, Nova União, Pimenta Bueno, Porto Velho, Presidente Médici, Primavera de Rondônia, Rio Crespo, Rolim de Moura, São Felipe, São Miguel do Guaporé, Seringueiras, Teixerópolis, Urupá, Vale do Paraíso e Vilhena.

ALERTA para ZIKA: Presidente Médici;

ALERTA para Chikungunya: Presidente Médici.

OBSERVAÇÃO: Os municípios que entram em surto no decorrer do ano se mantêm marcado em "SURTO" na Condição Epidemiológica até a virada do ano, mesmo já tendo realizado as ações preconizadas e ter voltado a condição "SATISFATÓRIA". Isso se refere a: Monte Negro, Cacoal, Ariquemes, Nova Brasilândia, Espigão D'Oeste e São Francisco do Guaporé.

Ações desenvolvidas pelo o Estado:

Monitoramento e análise das informações epidemiológicas e vetorial;

Distribuição de insumos para o controle do *Aedes*;

Encaminhamento de materiais educativos;

Capacitação/treinamento e assessoramento das equipes técnicas dos municípios;

Elaboração de boletins epidemiológicos disponibilizado no site da AGEVISA para a divulgação da situação epidemiológica e vetorial;

Reunião Técnica sobre o Combate ao *Aedes* e Vigilância epidemiológica com os gestores Municipais (Prefeitos, Secretários de Saúde e coordenadores de epidemiologia) e Regionais de Saúde;

Reunião Técnica com as Gerências e Apoiadores das Regionais de Saúde do Estado;

Participação em reunião da Comissão Intergestores Regionais - CIR (Cacoal);

Participação em reunião da Comissão Intergestores Bipartite - CIB (Ji - Paraná);

Capacitação sobre Vigilância das Arboviroses ministrada pela equipe do Ministério da Saúde;

Capacitação sobre Manejo clínico e Vigilância Laboratorial de Arboviroses ministrada pela equipe do Ministério da Saúde;

Evento BrC no Combate às Arboviroses;

Reunião técnica de atualização, treinamento e metodologias aplicadas nas estratégias para atividades de controles químicos do Fludora Fusion e Natular DT nos Pes para Controle Vetorial do *Aedes* e Vigilância Epidemiológica (Dengue, Zika e Chikungunya);

Atualização no Manejo Clínico das Arboviroses(Doenças transmitidas pelo *Aedes*) e doença Monkeypox;

Capacitação das boas práticas de uso dos produtos Cielo ULV e Natular DT, e instrução para aferição de máquinas e regulagens de equipamentos UBVs;

Reunião técnica de Atualização da Nota Técnica nº01/2022/AGEVISA/LACEN/SESAU/RO;

Reunião técnica sobre Arboviroses (Dengue, Zika e Chikungunya) com Apoiadores das Regionais de Saúde do Estado;

Atualização dos métodos práticos de bloqueio utilizando o equipamento UBV motorizado costal, na aplicação do inseticida CIELO/ULV(GRS de Rolim de Moura e GRS de Porto Velho, GRS Ji - Paraná, GRS Ariquemes, GRS Cacoal e GRS Vilhena);

Suporte de contenção de surto e epidemias com Ultra Baixo Volume - UBV pesada "Fumaça"(Monte Negro, Cacoal, Ariquemes, Nova Brasilândia, Espigão D'Oeste, São Francisco do Guaporé e Porto Velho).

Distribuição de insumos:

1ºGRS - Ji - Paraná - **Cielo:** 490 litros; **Fludora Fusion:** 205 sachês; **Espinosade:** 27.000 comprimidos.

2ºGRS - Cacoal - **Cielo:** 825 litros; **Fludora Fusion:** 104 sachês; **Espinosade:** 13.000 comprimidos.

3ºGRS - Vilhena - **Cielo:** 160 litros; **Fludora Fusion:** 85 sachês; **Espinosade:** 17.500 comprimidos.

4ºGRS - Ariquemes - **Cielo:** 790 litros; **Fludora Fusion:** 260 sachês; **Espinosade:** 25.000 comprimidos.

5ºGRS - Rolim de Moura - **Cielo:** 295 litros; **Fludora Fusion:** 38 sachês; **Espinosade:** 17.500 comprimidos.

6ºGRS - Porto Velho - **Cielo:** 290 litros; **Fludora Fusion:** 40 sachês; **Espinosade:** 15.000 comprimidos.

Total distribuído: **Cielo:** 2.850 litros; **Fludora Fusion:** 732 sachês; **Espinosade:** 115.000 comprimidos.

Orientações para a população:

Eliminar Recipientes inservíveis: garrafas, latas, sucatas, entulho de construção e etc;

Tampar ou vedar locais que sirvam de criadouros para o mosquito: ralo de banheiro, caixa d'água e suspiro da fossa;

Lavar e cuidar de recipientes que acumulam água que não podem ser descartados: vasilha de cachorro e vasos de plantas;

Realizar limpeza nas residências 1 vez na semana nos principais focos do mosquito *Aedes* para impedir o desenvolvimento de ovos e larvas.

"COMBATA O MOSQUITO TODO DIA. COLOQUE NA SUA ROTINA"

TODO CASO GRAVE OU ÓBITO SUSPEITO DE DENGUE DEVE SER INFORMADO IMEDIATAMENTE À COORDENAÇÃO ESTADUAL

Os dados constantes neste boletim tem fonte no SINAN ONLINE, GAL e SISPNCB, sendo portanto parciais e passíveis de alterações.

Telefone: (69) 3212-8422

Email: agevisa.dengue@gmail.com

Data da última atualização:

26/09/2022