



Período analisado Sem 1 02/01/2022 à Sem 36 10/09/2022

TODO CASO GRAVE OU ÓBITO SUSPEITO DE DENGUE, ZIKA E CHIKUNGUNYA DEVE SER INFORMADO IMEDIATAMENTE À COORDENAÇÃO ESTADUAL

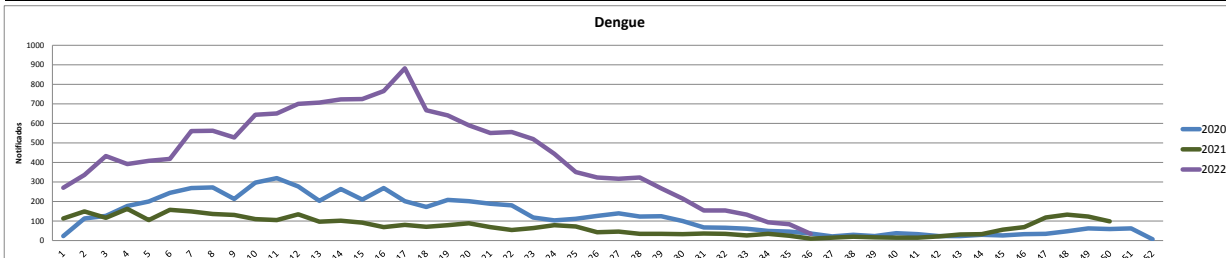
DENGUE

Dengue - 2022		Dengue - 2021	
Total de casos Notificados	16160	Total de casos Notificados	2917
Total de casos Confirmados	9823	Total de casos Confirmados	1377
Total de casos em Investigação	865	Total de casos em Investigação	230
Total de casos Descartados	5472	Total de casos Descartados	1310
Total de óbitos	13	Total de óbitos	2

Os dados parciais registram aumento de 453,99% com relação ao total de casos NOTIFICADOS no mesmo período de 2021, com 5% desses casos ainda não concluídos.

Já referente aos casos CONFIRMADOS, houve aumento de 613% Com relação mesmo período do ano de 2021.

Gráfico Comparativo entre o número de casos notificados de DENGUE por semana epidemiológica entre os anos de 2020, 2021 e 2022.



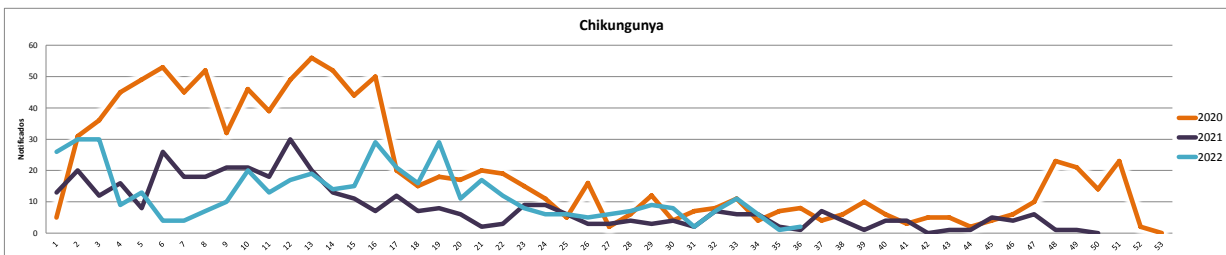
CHIKUNGUNYA

Chikungunya - 2022		Chikungunya - 2021	
Total de casos Notificados	450	Total de casos Notificados	377
Total de casos Confirmados	53	Total de casos Confirmados	65
Total de casos em Investigação	116	Total de casos em Investigação	46
Total de casos Descartados	281	Total de casos Descartados	266
Total de óbitos	0	Total de óbitos	0

Os dados parciais registram aumento de 19,36% com relação ao total de casos NOTIFICADOS no mesmo período de 2021, com 26% desses casos ainda não concluídos.

Já referente aos casos CONFIRMADOS, houve redução de -18% Com relação mesmo período do ano de 2021.

Gráfico Comparativo entre o número de casos notificados de CHIKUNGUNYA por semana epidemiológica entre os anos de 2020, 2021 e 2022.



OBS : Os dados de Chikungunya correspondem a semana 01 à 36 de 2022 devido a disponibilização de dados no SINAN WEB.

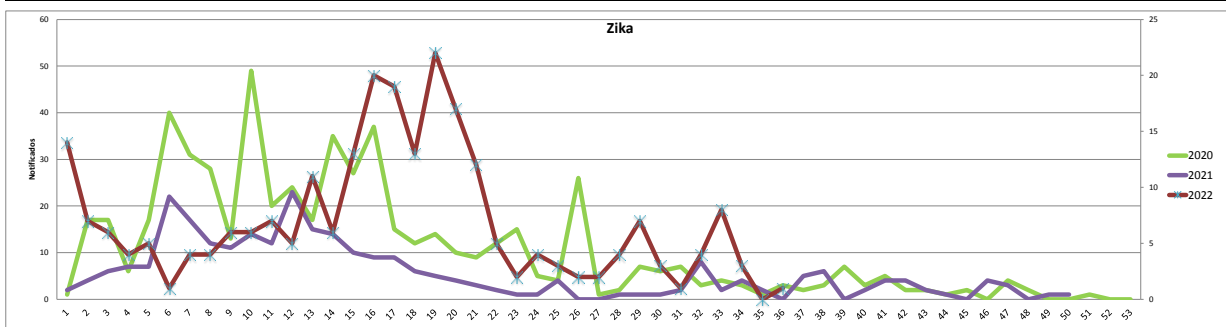
ZIKA

Zika - 2022		Zika - 2021	
Total de casos Notificados	251	Total de casos Notificados	242
Total de casos Confirmados	23	Total de casos Confirmados	34
Total de casos em Investigação	23	Total de casos em Investigação	23
Total de casos Descartados	205	Total de casos Descartados	191
Total de óbitos	0	Total de óbitos	0

Os dados parciais registram aumento de 3,72% com relação ao total de casos NOTIFICADOS no mesmo período de 2021, com 9% desses casos ainda não concluídos.

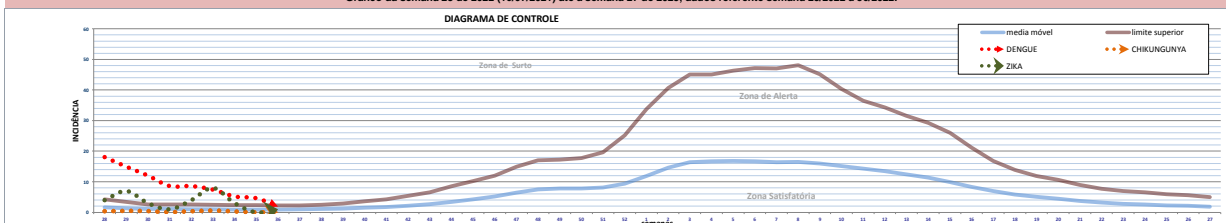
Já referente aos casos CONFIRMADOS, houve redução de -32% com relação mesmo período do ano de 2021.

Gráfico Comparativo entre o número de casos notificados de ZIKA por semana epidemiológica entre os anos de 2020, 2021 e 2022.



OBS : Os dados de Zika correspondem a semana 01 à 36 de 2022 devido a disponibilização de dados no SINAN OFFLINE.

Gráfico da semana 28 de 2022 (16/07/2021) até a semana 27 de 2023, dados referente semana 28/2022 a 36/2022.



CONTROLE VETORIAL

Resultado do último Levantamento Entomológico (LIRAa/LIA) realizado no mês de JULHO/AGOSTO 2022.

Municípios da 1ª Regional de Saúde de Ji-paraná	IIP	Situação	Criadouro
Avorada d'Oeste	0	Satisfatório	0
Costa Marques	1,7	Alerta	D1
Governador Jorge Teixeira	3,3	Alerta	D1 e D2
Jaru	2,4	Alerta	A2
Ji-Paraná	0,6	Satisfatório	A2
Mirante da Serra	SD	Sem dados	SD
Nova União	SD	Sem dados	SD
Ouro Preto do Oeste	0,4	Satisfatório	D2
Presidente Médici	0,3	Satisfatório	A2
São Francisco do Guaporé	0	Satisfatório	0
Theobromópolis	2,7	Alerta	D2
Theobroma	0,3	Satisfatório	A2
Unupá	1,2	Alerta	D2
Vale do Anari	0	Satisfatório	0
Vale do Paraíso	0	Satisfatório	0

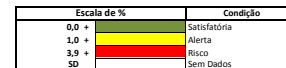
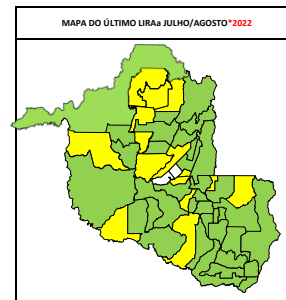
Municípios da 4ª Regional de Saúde de Ariquemes	IIP	Situação	Criadouro
Alto Paraíso	3,2	Alerta	A2
Ariquemes	0,5	Satisfatório	B
Bunites	0	Satisfatório	0
Cacaulândia	0,2	Satisfatório	D2
Campo Novo de Rondônia	0,4	Satisfatório	D1
Cujubim	2,4	Alerta	D2
Machadinho d'Oeste	0,2	Satisfatório	A2
Monte Negro	1,8	Alerta	D2
Rio Crespo	0	Satisfatório	0

Municípios da 6ª Regional de Saúde de Porto Velho	IIP	Situação	Criadouro
Candeias do Jamari	1,6	Alerta	A2
Guajará-Mirim	0,1	Satisfatório	B
Itapua do Oeste	1,3	Alerta	D2
Nova Mamoré	1,7	Alerta	A2
Porto Velho	0,7	Satisfatório	A2 e D2

Municípios da 2ª Regional de Saúde de Cacoal	IIP	Situação	Criadouro
Cacoal	0,5	Satisfatório	D2
Espigão d'Oeste	1,1	Alerta	D2
Ministro Andreazza	1,3	Alerta	A2
Pimenta Bueno	0,4	Satisfatório	A2
Primavera de Rondônia	0,5	Satisfatório	D2
São Felipe d'Oeste	0	Satisfatório	0

Municípios da 3ª Regional de Saúde de Vilhena	IIP	Situação	Criadouro
Cabixi	0,4	Satisfatório	D1 e D2
Cerejeiras	0	Satisfatório	0
Chupinguiá	0	Satisfatório	0
Colorado do Oeste	0,8	Satisfatório	D2
Columbiata	0,4	Satisfatório	D1
Pimenteiras do Oeste	0,7	Satisfatório	D2
Vilhena	0,3	Satisfatório	D2

Municípios da 5ª Regional de Saúde de Rolim de Moura	IIP	Situação	Criadouro
Alta Floresta d'Oeste	1,5	Alerta	D2
Alto Alegre dos Parecis	0	Satisfatório	0
Castanheiras	0,4	Satisfatório	D2
Nova Brasilândia d'Oeste	1,2	Alerta	B
Novo Horizonte do Oeste	0,4	Satisfatório	D2
Parecis	0,3	Satisfatório	D2
Rolim de Moura	0,1	Satisfatório	B
Santa Luzia d'Oeste	0	Satisfatório	0
São Miguel do Guaporé	0	Satisfatório	0
Seringueiras	0	Satisfatório	0



Criadouro Predominante: A1- Caixa d'água (elevado), A2- Outros depósitos de armazenamento de água (baixo), B- Pequenos depósitos móveis, C- Depósitos fixos, D1- Pneus e outros materiais rodantes, D2- Lixo (recipientes plásticos, latas) sucatas, entulhos, E- Depósitos naturais.

Os dados constantes neste boletim tem fonte no SINAN ONLINE, GAL e SISPNCD, sendo portanto parciais e passíveis de alterações.

Telefone: (69) 3212-8422

e-mail: agevisa.dengue@gmail.com

ATUALIZAÇÃO 12/09/2022

Elaborado por: Natalie dos Santos Teles - Estagiária Enfermagem
 NDTV - Núcleo de Doenças Transmissíveis por Vetor
 Avaliado por: Cesarino Junior Lima Aprígio - MÉDICO VETERINÁRIO, Glauciane da Silva Bifano Tavares - BIÓLOGA
 GTVAM - Gerência Técnica de Vigilância Epidemiológica e Ambiental

ANEXO 1-PERFIL DOS MUNICÍPIOS

Municípios	População estimada 2019 (IBGE)	Período analisado: de 02/01/2022 à 10/09/2022										Elaborado por: Natalie dos Santos Teles - Estagiária enfermagem Avaliado por :Cesarino Junior Lima Ayrigo - GERENTE GTVAM, Glauciane da Silva Bifano Tavares - Bióloga										Controle Vetorial							
		Dengue					Zika					Chikungunya			Febre Amarela				Levantamento Vetorial (JULHO/AGOSTO- 2022)		Imóveis Vistoriados								
		N.º Casos registrados no SINAN ONLINE			Condição Epidemiológica		Classificação e óbitos confirmados			Sorotipo viral isolado (2022)	Casos Notificados de Zika Virus (Fonte SINAN NET-2022)			Incidência casos	Maior Zona Atingida no ano	Casos Notificados de Chikungunya (Fonte SINAN ONLINE-2022)			Incidência casos prováveis	Maior Zona Atingida no ano		Casos Notificados de Febre Amarela (Fonte SINAN ONLINE-2022)			Incidência casos prováveis	Maior Zona Atingida no ano	IIP2	Criad. Pred 3	5º CICLO% 2022
		Susp	desc	Confir.	Incidência,4	Maior Zona Atingida no ano	DSA ₁	Graves	Óbitos		Susp	desc	Confir.			Susp	Desc	Confir.			Susp	desc	Confir.						
Alta Floresta d'Oeste	22.945	221	66	145	676	Surto	25	3	0			0	0	0	0	Satisfatória	4	1	0	13	Satisfatória	0	0	0	0	Satisfatória	1,5	D2	0%
Alto Alegre dos Parecis	13.241	37	26	5	83	Satisfatória	0	0	0			0	0	0	0	Satisfatória	0	0	0	0	Satisfatória	0	0	0	0	Satisfatória	0,0	0	0%
Alto Paraíso	21.428	67	11	55	261	Alerta	0	0	0			0	0	0	0	Satisfatória	0	0	0	0	Satisfatória	0	0	0	0	Satisfatória	3,2	A2	0%
Alvorada d'Oeste	14.411	25	0	23	173	Alerta	3	1	0			0	0	0	0	Satisfatória	0	0	0	0	Satisfatória	0	0	0	0	Satisfatória	0,0	0	0%
Ariquemes	107.863	1351	375	959	905	Surto	1	0	0	DENV 1		4	4	0	0	Satisfatória	6	3	2	3	Satisfatória	1	1	0	0	Satisfatória	0,5	B	2%
Buritis	39.654	419	107	292	787	Surto	1	1	0			0	0	0	0	Satisfatória	0	0	0	0	Satisfatória	0	0	0	0	Satisfatória	0,0	0	0%
Cabixi	5.312	35	12	10	433	Surto	0	0	0			0	0	0	0	Satisfatória	0	0	0	0	Satisfatória	0	0	0	0	Satisfatória	0,4	D1 e D2	0%
Cacaulândia	6.230	114	73	41	658	Surto	2	0	0			0	0	0	0	Satisfatória	0	0	0	0	Satisfatória	0	0	0	0	Satisfatória	0,2	D2	0%
Cacoal	85.359	2174	103	2064	2426	Surto	26	7	5	DENV 2		7	6	1	1	Satisfatória	77	72	5	6	Satisfatória	0	0	0	0	Satisfatória	0,5	D2	0%
Campo Novo de Rondônia	14.139	93	31	46	439	Surto	0	0	0	DENV 1		0	0	0	0	Satisfatória	0	0	0	0	Satisfatória	0	0	0	0	Satisfatória	0,4	D1	0%
Candeias do Jamari	26.693	169	83	40	322	Surto	3	0	0			1	0	0	4	Satisfatória	1	0	1	4	Satisfatória	0	0	0	0	Satisfatória	1,6	A2	5%
Castanheiras	3.052	50	6	7	1442	Surto	0	0	0			0	0	0	0	Satisfatória	0	0	0	0	Satisfatória	0	0	0	0	Satisfatória	0,4	D2	0%
Cerejeiras	16.323	50	23	25	165	Alerta	0	0	0			12	12	0	0	Satisfatória	20	16	3	25	Satisfatória	0	0	0	0	Satisfatória	0,0	0	0%
Chupinguaia	11.182	111	51	43	537	Surto	0	0	0			0	0	0	0	Satisfatória	10	8	1	18	Satisfatória	0	0	0	0	Satisfatória	0,0	0	0%
Colorado do Oeste	15.882	13	2	4	69	Satisfatória	0	0	0			0	0	0	0	Satisfatória	1	0	0	6	Satisfatória	0	0	0	0	Satisfatória	0,8	D2	0%
Corumbiara	7.391	6	4	0	27	Satisfatória	0	0	0			0	0	0	0	Satisfatória	2	2	0	0	Satisfatória	0	0	0	0	Satisfatória	0,4	D1	0%
Costa Marques	18.331	26	13	8	71	Satisfatória	0	0	0			0	0	0	0	Satisfatória	0	0	0	0	Satisfatória	0	0	0	0	Satisfatória	1,7	D1	0%
Cujubim	25.215	150	64	43	341	Surto	1	0	0	DENV 1		0	0	0	0	Satisfatória	1	0	0	4	Satisfatória	0	0	0	0	Satisfatória	2,4	D2	0%
Espigão d'Oeste	32.374	507	5	490	1551	Surto	1	0	0	DENV 1		0	0	0	0	Satisfatória	3	2	1	3	Satisfatória	0	0	0	0	Satisfatória	1,1	D2	0%
Gov. Jorge Teixeira	7.767	57	24	10	425	Surto	0	0	0			0	0	0	0	Satisfatória	0	0	0	0	Satisfatória	0	0	0	0	Satisfatória	3,3	D1 e D2	0%
Guajará-Mirim	46.174	68	10	37	126	Alerta	0	0	1	DENV 2		1	1	0	0	Satisfatória	1	1	0	0	Satisfatória	0	0	0	0	Satisfatória	0,1	B	0%
Itapuã do Oeste	10.458	3	0	3	29	Satisfatória	0	0	0			0	0	0	0	Satisfatória	0	0	0	0	Satisfatória	0	0	0	0	Satisfatória	1,3	D2	0%
Jaru	51.775	370	139	222	446	Surto	1	0	0			1	1	0	0	Satisfatória	0	0	0	0	Satisfatória	0	0	0	0	Satisfatória	2,4	A2	0%

Ji-Paraná	128.969	2124	1508	460	478	Surto	3	2	1		87	79	7	6	Satisfatória	108	55	7	41	Satisfatória	1	1	0	0	Satisfatória	0,6	A2	0%
Machadinho d'Oeste	39.991	387	138	243	623	Surto	1	0	0	DENV 1	1	1	0	0	Satisfatória	0	0	0	0	Satisfatória	0	0	0	0	Satisfatória	0,2	A2	0%
Ministro Andreazza	9.660	60	0	59	621	Surto	1	0	0		0	0	0	0	Satisfatória	0	0	0	0	Satisfatória	0	0	0	0	Satisfatória	1,3	A2	0%
Mirante da Serra	10.947	79	2	10	703	Surto	1	0	0	DENV 2	0	0	0	0	Satisfatória	0	0	0	0	Satisfatória	0	0	0	0	Satisfatória	SD	SD	0%
Monte Negro	15.852	154	78	69	479	Surto	1	0	0		0	0	0	0	Satisfatória	0	0	0	0	Satisfatória	1	1	0	0	Satisfatória	1,8	D2	0%
Nova Brasilândia	20.474	744	142	602	2940	Surto	60	4	3		1	0	0	5	Satisfatória	1	0	1	5	Satisfatória	0	0	0	0	Satisfatória	1,2	B	0%
Nova Mamoré	30.583	58	7	42	167	Alerta	0	0	0		0	0	0	0	Satisfatória	0	0	0	0	Satisfatória	0	0	0	0	Satisfatória	1,7	A2	1%
Nova União	6.970	25	2	18	330	Surto	0	1	0		0	0	0	0	Satisfatória	0	0	0	0	Satisfatória	0	0	0	0	Satisfatória	SD	SD	0%
Novo Horizonte do Oeste	8.538	5	0	3	59	Satisfatória	0	0	0		0	0	0	0	Satisfatória	0	0	0	0	Satisfatória	0	0	0	0	Satisfatória	0,4	D2	0%
Ouro Preto do Oeste	36.035	50	12	29	105	Alerta	1	0	0		5	5	0	0	Satisfatória	16	10	4	17	Satisfatória	0	0	0	0	Satisfatória	0,4	D2	0%
Parecis	6.074	12	1	2	181	Alerta	0	1	0		3	1	0	33	Satisfatória	2	0	0	33	Satisfatória	0	0	0	0	Satisfatória	0,3	D2	0%
Pimenta Bueno	36.660	487	293	186	529	Surto	1	0	0	DENV1	1	1	0	0	Satisfatória	3	0	2	8	Satisfatória	0	0	0	0	Satisfatória	0,4	A2	0%
Pimenteiras do Oeste	2.169	0	0	0	0	Satisfatória	0	0	0		0	0	0	0	Satisfatória	0	0	0	0	Satisfatória	0	0	0	0	Satisfatória	0,7	D2	0%
Porto Velho	529.544	2941	1184	1747	332	Surto	83	3	1	DENV 1,2	28	24	3	1	Satisfatória	46	29	16	3	Satisfatória	7	5	0	0	Satisfatória	0,7	A2 e D2	0%
Presidente Médici	18.986	445	209	183	1243	Surto	0	0	0		91	66	11	132	Alerta	99	52	4	248	Alerta	0	0	0	0	Satisfatória	0,3	A2	0%
Primavera de Rondônia	2.856	23	10	9	455	Surto	0	0	0		0	0	0	0	Satisfatória	18	16	0	70	Satisfatória	0	0	0	0	Satisfatória	0,6	D2	0%
Rio Crespo	3.764	33	8	25	664	Surto	0	0	0		0	0	0	0	Satisfatória	1	0	0	27	Satisfatória	0	0	0	0	Satisfatória	0,0	0	0%
Rolim de Moura	55.058	280	70	202	381	Surto	0	0		DENV1	1	0	0	2	Satisfatória	2	1	1	2	Satisfatória	0	0	0	0	Satisfatória	0,1	B	1%
Santa Luzia d'Oeste	6.495	17	1	13	246	Alerta	1	0	0		0	0	0	0	Satisfatória	1	0	0	15	Satisfatória	0	0	0	0	Satisfatória	0,0	0	0%
São Felipe d'Oeste	5.172	84	0	9	1624	Surto	0	0	0		0	0	0	0	Satisfatória	0	0	0	0	Satisfatória	0	0	0	0	Satisfatória	0,0	0	0%
São Francisco do Guaporé	20.266	297	62	215	1160	Surto	4	0	1		0	0	0	0	Satisfatória	0	0	0	0	Satisfatória	0	0	0	0	Satisfatória	0,0	0	0%
São Miguel do Guaporé	23.005	91	13	75	339	Surto	1	1	0		0	0	0	0	Satisfatória	1	0	1	4	Satisfatória	0	0	0	0	Satisfatória	0,0	0	0%
Seringueiras	11.856	544	203	337	2876	Surto	0	0	1		0	0	0	0	Satisfatória	1	0	0	8	Satisfatória	0	0	0	0	Satisfatória	0,0	0	7%
Teixeirópolis	4.308	97	51	38	1068	Surto	3	0	0		0	0	0	0	Satisfatória	1	1	0	0	Satisfatória	0	0	0	0	Satisfatória	2,7	D2	0%
Theobroma	10.444	15	7	6	77	Satisfatória	0	0	0		0	0	0	0	Satisfatória	2	2	0	0	Satisfatória	0	0	0	0	Satisfatória	0,3	A2	0%
Urupá	11.467	48	7	34	358	Surto	1	0	0	DENV 1	2	0	0	17	Satisfatória	2	0	0	17	Satisfatória	0	0	0	0	Satisfatória	1,2	D2	0%
Vale do Anari	11.204	25	1	24	214	Alerta	1	0	0		1	1	0	0	Satisfatória	1	1	0	0	Satisfatória	0	0	0	0	Satisfatória	0,0	0	0%
Vale do Paraíso	6.825	138	71	59	982	Surto	1	0	0		0	0	0	0	Satisfatória	6	6	0	0	Satisfatória	0	0	0	0	Satisfatória	0,0	0	0%
Vilhena	99.854	729	146	530	584	Surto	6	0	0		4	3	1	1	Satisfatória	13	3	4	10	Satisfatória	0	0	0	0	Satisfatória	0,3	D2	0%
Total do Estado	1.777.225	16160	5472	9823	357	Surto	234	24	13		251	205	23	1	Satisfatória	450	281	53	10	Satisfatória	10	8	0	0	Satisfatória		0	0%

1- DSA- Dengue com Sinais de Alarme.

2- SD- Sem Dados

3-Criadouro Predominante: A1- Caixa d'água (elevado), A2- Outros depósitos de armazenamento de água (baixo), B- Pequenos depósitos móveis, C- Depósitos fixos, D1- Pneus e outros materiais rodantes, D2- Lixo (recipientes plásticos, latas) sucatas, entulhos, E- Depósitos naturais.

4- Incidência para 100 mil/habitantes.

5- São considerados casos prováveis todos aqueles que ainda não foram descartados.

OBSERVAÇÃO: No item "incidência" e "maior zona atingida no ano" são dados parciais e deve ser levado em consideração o número de casos ainda não concluídos.

De acordo com os casos suspeitos, notificados da Semana 01 a Semana 36, são considerados em:

ALERTA para DENGUE: Alto Paraíso, Alvorada D'Oeste, Cerejeiras, Guajará - Mirim, Nova Mamoré, Ouro Preto D'Oeste, Parecis, Santa Luzia e Vale do Anari;

SURTO para DENGUE: Alta Floresta D'Oeste, Buritis, Cabixi, Cacaulândia, Campo Novo de RO, Candeias do Jamari, Castanheiras, Chupinguaia, Cujubim, Gov. Jorge - Texeira, Jarú, Ji - Paraná, Machadinho D'Oeste, Ministro Andreazza, Mirante da Serra, Nova União, Pimenta Bueno, Porto Velho, Presidente Médici, Primavera de Rondônia, Rio Crespo, Rolim de Moura, São Felipe, São Miguel do Guaporé, Seringueiras, Teixerópolis, Urupá, Vale do Paraíso e Vilhena.

ALERTA para ZIKA: Presidente Médici;

ALERTA para Chikungunya: Presidente Médici.

OBSERVAÇÃO: Os municípios que entram em surto no decorrer do ano se mantêm marcado em "SURTO" na Condição Epidemiológica até a virada do ano, mesmo já tendo realizado as ações preconizadas e ter voltado a condição "SATISFATÓRIA". Isso se refere a: Monte Negro, Cacoal, Ariquemes, Nova Brasilândia, Espigão D'Oeste e São Francisco do Guaporé.

Ações desenvolvidas pelo o Estado:

Monitoramento e análise das informações epidemiológicas e vetorial;

Distribuição de insumos para o controle do *Aedes*;

Encaminhamento de materiais educativos;

Capacitação/treinamento e assessoramento das equipes técnicas dos municípios;

Elaboração de boletins epidemiológicos disponibilizado no site da AGEVISA para a divulgação da situação epidemiológica e vetorial;

Reunião Técnica sobre o Combate ao *Aedes* e Vigilância epidemiológica com os gestores Municipais (Prefeitos, Secretários de Saúde e coordenadores de epidemiologia) e Regionais de Saúde;

Reunião Técnica com as Gerências e Apoiadores das Regionais de Saúde do Estado;

Participação em reunião da Comissão Intergestores Regionais - CIR (Cacoal);

Participação em reunião da Comissão Intergestores Bipartite - CIB (Ji - Paraná);

Capacitação sobre Vigilância das Arboviroses ministrada pela equipe do Ministério da Saúde;

Capacitação sobre Manejo clínico e Vigilância Laboratorial de Arboviroses ministrada pela equipe do Ministério da Saúde;

Evento BrC no Combate às Arboviroses;

Reunião técnica de atualização, treinamento e metodologias aplicadas nas estratégias para atividades de controles químicos do Fludora Fusion e Natular DT nos Pes para Controle Vetorial do *Aedes* e Vigilância Epidemiológica (Dengue, Zika e Chikungunya);

Atualização no Manejo Clínico das Arboviroses(Doenças transmitidas pelo *Aedes*) e doença Monkeypox;

Capacitação das boas práticas de uso dos produtos Cielo ULV e Natular DT, e instrução para aferição de máquinas e regulagens de equipamentos UBVs;

Reunião técnica de Atualização da Nota Técnica nº01/2022/AGEVISA/LACEN/SESAU/RO;

Reunião técnica sobre Arboviroses (Dengue, Zika e Chikungunya) com Apoiadores das Regionais de Saúde do Estado;

Atualização dos métodos práticos de bloqueio utilizando o equipamento UBV motorizado costal, na aplicação do inseticida CIELO/ULV(GRS de Rolim de Moura e GRS de Porto Velho);

Suporte de contenção de surto e epidemias com Ultra Baixo Volume - UBV pesada "Fumaça"(Monte Negro, Cacoal, Ariquemes, Nova Brasilândia, Espigão D'Oeste, São Francisco do Guaporé e Porto Velho).

Distribuição de insumos:

1°GRS - Ji - Paraná - **Cielo:** 490 litros; **Fludora Fusion:** 205 sachês; **Espinosade:** 24.500 comprimidos.

2°GRS - Cacoal - **Cielo:** 825 litros; **Fludora Fusion:** 104 sachês; **Espinosade:** 13.000 comprimidos.

3°GRS - Vilhena - **Cielo:** 160 litros; **Fludora Fusion:** 85 sachês; **Espinosade:** 17.500 comprimidos.

4°GRS - Ariquemes - **Cielo:** 790 litros; **Fludora Fusion:** 260 sachês; **Espinosade:** 25.000 comprimidos.

5°GRS - Rolim de Moura - **Cielo:** 295 litros; **Fludora Fusion:** 38 sachês; **Espinosade:** 17.500 comprimidos.

6°GRS - Porto Velho - **Cielo:** 290 litros; **Fludora Fusion:** 40 sachês; **Espinosade:** 12.500 comprimidos.

Total distribuído: **Cielo:** 2.850 litros; **Fludora Fusion:** 732 sachês; **Espinosade:** 110.000 comprimidos.

Orientações para a população:

Eliminar Recipientes inservíveis: garrafas, latas, sucatas, entulho de construção e etc;

Tampar ou vedar locais que sirvam de criadouros para o mosquito: ralo de banheiro, caixa d'água e suspiro da fossa;

Lavar e cuidar de recipientes que acumulam água que não podem ser descartados: vasilha de cachorro e vasos de plantas;

Realizar limpeza nas residências 1 vez na semana nos principais focos do mosquito *Aedes* para impedir o desenvolvimento de ovos e larvas.

"COMBATA O MOSQUITO TODO DIA. COLOQUE NA SUA ROTINA"

TODO CASO GRAVE OU ÓBITO SUSPEITO DE DENGUE DEVE SER INFORMADO IMEDIATAMENTE À COORDENAÇÃO ESTADUAL

Os dados constantes neste boletim tem fonte no SINAN ONLINE, GAL e SISPNCDD, sendo portanto parciais e passíveis de alterações.

Telefone: (69) 3212-8422

Email: agevisa.dengue@gmail.com

Data da última atualização:

12/09/2022