



Período analisado Sem 1 02/01/2022 à Sem 33 20/08/2022

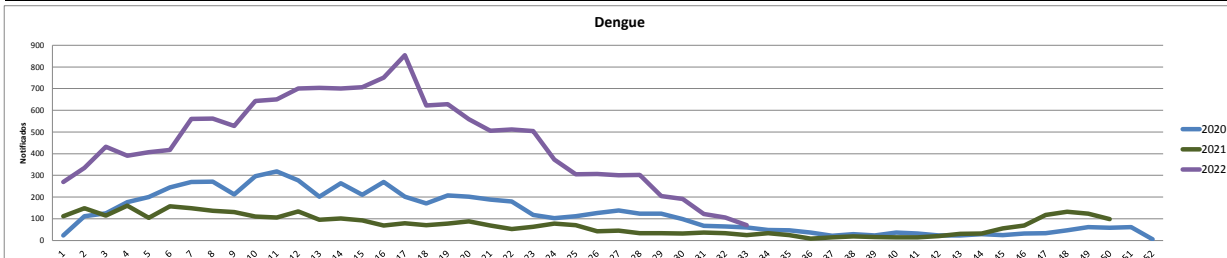
TODO CASO GRAVE OU ÓBITO SUSPEITO DE DENGUE, ZIKA E CHIKUNGUNYA DEVE SER INFORMADO IMEDIATAMENTE À COORDENAÇÃO ESTADUAL

DENGUE

Dengue - 2022		Dengue - 2021	
Total de casos Notificados	15277	Total de casos Notificados	2850
Total de casos Confirmados	9441	Total de casos Confirmados	1361
Total de casos em Investigação	827	Total de casos em Investigação	226
Total de casos Descartados	5009	Total de casos Descartados	1263
Total de óbitos	12	Total de óbitos	2

2022 em relação a 2021 - NOTIFICADOS		
Os dados parciais registram aumento de 436,04%	com relação ao total de casos NOTIFICADOS no mesmo período de 2021, com	5%
desse casos ainda não concluídos.		
2022 em relação a 2021 - CONFIRMADOS		
Já referente aos casos CONFIRMADOS, houve aumento de 594%	Com relação mesmo período do ano de 2021.	

Gráfico Comparativo entre o número de casos notificados de DENGUE por semana epidemiológica entre os anos de 2020, 2021 e 2022.

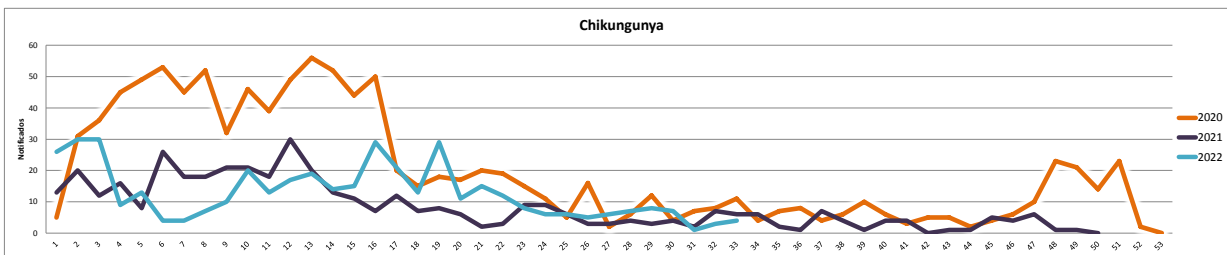


CHIKUNGUNYA

Chikungunya - 2022		Chikungunya - 2021	
Total de casos Notificados	422	Total de casos Notificados	368
Total de casos Confirmados	45	Total de casos Confirmados	63
Total de casos em Investigação	126	Total de casos em Investigação	45
Total de casos Descartados	251	Total de casos Descartados	260
Total de óbitos	0	Total de óbitos	0

2022 em relação a 2021 - NOTIFICADOS		
Os dados parciais registram aumento de 14,67%	com relação ao total de casos NOTIFICADOS no mesmo período de 2021, com	30%
desse casos ainda não concluídos.		
2022 em relação a 2021 - CONFIRMADOS		
Já referente aos casos CONFIRMADOS, houve redução de -29%	Com relação mesmo período do ano de 2021.	

Gráfico Comparativo entre o número de casos notificados de CHIKUNGUNYA por semana epidemiológica entre os anos de 2020, 2021 e 2022.



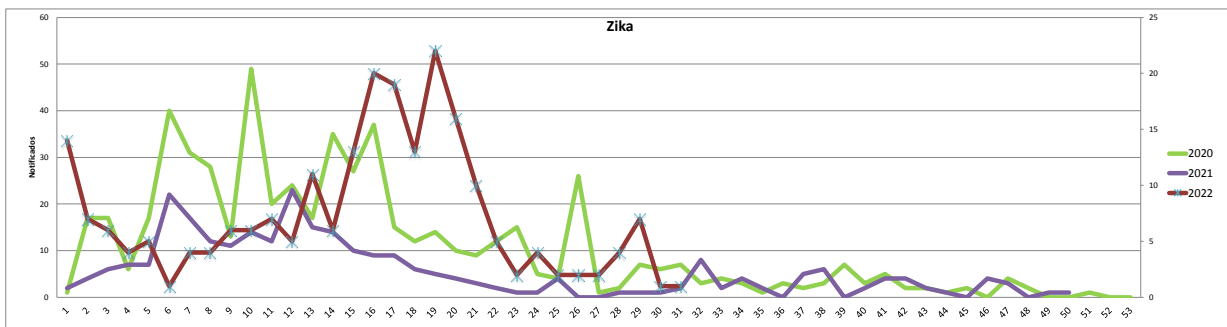
OBS : Os dados de Chikungunya correspondem a semana 01 à 33 de 2022 devido a disponibilização de dados no SINAN WEB.

ZIKA

Zika - 2022		Zika - 2021	
Total de casos Notificados	229	Total de casos Notificados	236
Total de casos Confirmados	22	Total de casos Confirmados	34
Total de casos em Investigação	17	Total de casos em Investigação	17
Total de casos Descartados	190	Total de casos Descartados	185
Total de óbitos	0	Total de óbitos	0

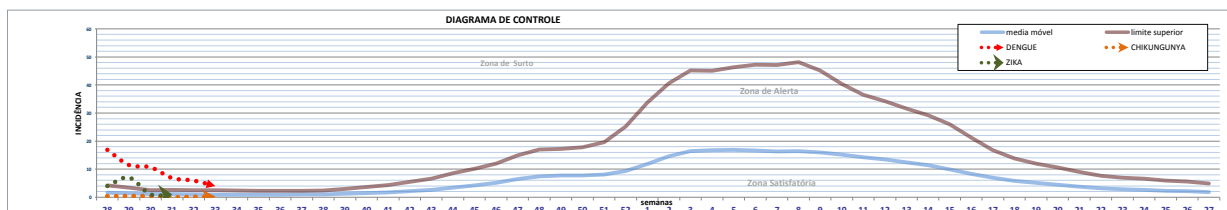
2022 em relação a 2021 - NOTIFICADOS		
Os dados parciais registram redução de -2,97%	com relação ao total de casos NOTIFICADOS no mesmo período de 2021, com	7%
desse casos ainda não concluídos.		
2022 em relação a 2021 - CONFIRMADOS		
Já referente aos casos CONFIRMADOS, houve redução de -35%	com relação mesmo período do ano de 2021.	

Gráfico Comparativo entre o número de casos notificados de ZIKA por semana epidemiológica entre os anos de 2020, 2021 e 2022.



OBS : Os dados de Zika correspondem a semana 01 à 31 de 2022 devido a disponibilização de dados no SINAN OFFLINE.

Gráfico da semana 28 de 2022 (16/07/2021) até a semana 27 de 2023, dados referente semana 28/2022 a 33/2022.



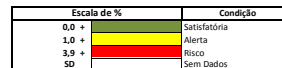
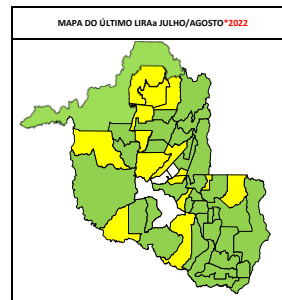
CONTROLE VETORIAL

Resultado do último Levantamento Entomológico (LIRAa/LIA) realizado no mês de JULHO/AGOSTO 2022.

Municípios da 1ª Regional de Saúde de Ji-paraná	IIP	Situação	Criadouro
Avorada d'Oeste	0	Satisfatório	0
Costa Marques	1,7	Alerta	D1
Governador Jorge Teixeira	3,3	Alerta	D1 e D2
Jaru	2,4	Alerta	A2
Ji-Paraná	0,6	Satisfatório	A2
Mirante da Serra	SD	Sem dados	SD
Nova União	SD	Sem dados	SD
Ouro Preto do Oeste	0,4	Satisfatório	D2
Presidente Médici	0,3	Satisfatório	A2
São Francisco do Guaporé	0	Satisfatório	0
Theobromas	2,7	Alerta	A2
Theobroma	0,3	Satisfatório	A2
Unupá	1,2	Alerta	D2
Vale do Anari	0	Satisfatório	0
Vale do Paraíso	0	Satisfatório	0

Municípios da 2ª Regional de Saúde de Cacoal	IIP	Situação	Criadouro
Cacoal	0,5	Satisfatório	D2
Espigão d'Oeste	1,1	Alerta	D2
Ministro Andreazza	1,3	Alerta	A2
Pimenta Bueno	0,4	Satisfatório	A2
Primavera de Rondônia	0,6	Satisfatório	D2
São Felipe d'Oeste	0	Satisfatório	0

Municípios da 3ª Regional de Saúde de Vilhena	IIP	Situação	Criadouro
Cabixi	0,4	Satisfatório	D1 e D2
Cerejeiras	0	Satisfatório	0
Chupunguiá	0	Satisfatório	0
Colorado do Oeste	0,8	Satisfatório	D2
Columbiata	0,4	Satisfatório	D1
Pimenteiras do Oeste	0,7	Satisfatório	D2
Vilhena	0,3	Satisfatório	D2



Municípios da 4ª Regional de Saúde de Ariquemes	IIP	Situação	Criadouro
Alto Paraíso	3,2	Alerta	A2
Ariquemes	0,5	Satisfatório	B
Bunitos	0	Satisfatório	0
Cacaulândia	0,2	Satisfatório	D2
Campo Novo de Rondônia	0,4	Satisfatório	D1
Cujubim	2,4	Alerta	D2
Machadinho d'Oeste	0,2	Satisfatório	A2
Monte Negro	1,8	Alerta	D2
Rio Crespo	0	Satisfatório	0

Municípios da 5ª Regional de Saúde de Rolim de Moura	IIP	Situação	Criadouro
Alta Floresta d'Oeste	1,5	Alerta	D2
Alto Alegre dos Parecis	0	Satisfatório	0
Castanheiras	0,4	Satisfatório	D2
Nova Brasilândia d'Oeste	1,2	Alerta	B
Novo Horizonte do Oeste	0,4	Satisfatório	D2
Parecis	0,3	Satisfatório	D2
Rolim de Moura	0,1	Satisfatório	B
Santa Luzia d'Oeste	0	Satisfatório	0
São Miguel do Guaporé	SD	Sem dados	SD
Seringueiras	0	Satisfatório	0

Municípios da 6ª Regional de Saúde de Porto Velho	IIP	Situação	Criadouro
Candeias do Jamari	1,6	Alerta	A2
Guajará-Mirim	0,1	Satisfatório	B
Itapua do Oeste	1,3	Alerta	D2
Nova Mamoré	1,7	Alerta	A2
Porto Velho	0,7	Satisfatório	A2 e D2

Criadouro Predominante: A1- Caixa d'água (elevado), A2- Outros depósitos de armazenamento de água (baixo), B- Pequenos depósitos móveis, C- Depósitos fixos, D1- Pneus e outros materiais rodantes, D2- Lixo (recipientes plásticos, latas) sucatas, entulhos, E- Depósitos naturais.

Os dados constantes neste boletim tem fonte no SINAN ONLINE, GAL e SISPNCD, sendo portanto parciais e passíveis de alterações.

Telefone: (69) 3212-8422

e-mail: agevisa.dengue@gmail.com

ATUALIZAÇÃO

25/08/2022

Elaborado por: Natalie dos Santos Teles - Estagiária Enfermagem

NDTV - Núcleo de Doenças Transmitidas por Vetor

Avaliado por: Cesarino Junior Lima Aprígio - MÉDICO VETERINÁRIO, Glauciane da Silva Bifano Tavares - BIÓLOGA

GTAM - Gerência Técnica de Vigilância Epidemiológica e Ambiental

ANEXO 1-PERFIL DOS MUNICÍPIOS

Municípios	População estimada 2019 (IBGE)	Período analisado: de 02/01/2022 à 20/08/2022										Elaborado por: Natalie dos Santos Teles - Estagiária enfermagem Avaliado por :Cesarino Junior Lima Ayrigo - GERENTE GTVAM, Glauciane da Silva Bifano Tavares - Bióloga										Controle Vetorial						
		Dengue					Zika					Chikungunya			Febre Amarela				Levantamento Vetorial (JULHO/AGOSTO- 2022)		Imóveis Visitados							
		N.º Casos registrados no SINAN ONLINE			Condição Epidemiológica		Classificação e óbitos confirmados			Sorotipo viral isolado (2022)	Casos Notificados de Zika Virus (Fonte SINAN NET-2022)			Incidência casos	Maior Zona Atingida no ano	Casos Notificados de Chikungunya (Fonte SINAN ONLINE-2022)			Incidência casos prováveis	Maior Zona Atingida no ano		Casos Notificados de Febre Amarela (Fonte SINAN ONLINE-2022)			Incidência casos prováveis	Maior Zona Atingida no ano	IIP2	Criad. Pred 3
		Susp	desc	Confir.	Incidência,4	Maior Zona Atingida no ano	DSA ₁	Graves	Óbitos		Susp	desc	Confir.			Susp	Desc	Confir.			Susp	desc	Confir.					
Alta Floresta d'Oeste	22.945	193	60	124	580	Surto	18	3	0		0	0	0	0	Satisfatória	4	1	0	13	Satisfatória	0	0	0	0	Satisfatória	1,5	D2	0%
Alto Alegre dos Parecis	13.241	37	26	5	83	Satisfatória	0	0	0		0	0	0	0	Satisfatória	0	0	0	0	Satisfatória	0	0	0	0	Satisfatória	0,0	0	0%
Alto Paraíso	21.428	64	10	49	252	Alerta	0	0	0		0	0	0	0	Satisfatória	0	0	0	0	Satisfatória	0	0	0	0	Satisfatória	3,2	A2	28%
Alvorada d'Oeste	14.411	25	0	23	173	Alerta	3	1	0		0	0	0	0	Satisfatória	0	0	0	0	Satisfatória	0	0	0	0	Satisfatória	0,0	0	45%
Ariquemes	107.863	1229	303	910	858	Surto	1	0	0	DENV 1	4	4	0	0	Satisfatória	6	3	2	3	Satisfatória	1	1	0	0	Satisfatória	0,5	B	29%
Buritis	39.654	419	106	293	789	Surto	1	1	0		0	0	0	0	Satisfatória	0	0	0	0	Satisfatória	0	0	0	0	Satisfatória	0,0	0	57%
Cabixi	5.312	34	11	10	433	Surto	0	0	0		0	0	0	0	Satisfatória	0	0	0	0	Satisfatória	0	0	0	0	Satisfatória	0,4	D1 e D2	0%
Cacaulândia	6.230	112	72	40	642	Surto	2	0	0		0	0	0	0	Satisfatória	0	0	0	0	Satisfatória	0	0	0	0	Satisfatória	0,2	D2	40%
Cacoal	85.359	2167	95	2057	2427	Surto	26	7	4	DENV 2	7	6	1	1	Satisfatória	77	70	5	8	Satisfatória	0	0	0	0	Satisfatória	0,5	D2	85%
Campo Novo de Rondônia	14.139	93	31	46	439	Surto	0	0	0	DENV 1	0	0	0	0	Satisfatória	0	0	0	0	Satisfatória	0	0	0	0	Satisfatória	0,4	D1	80%
Candeias do Jamari	26.693	156	68	39	330	Surto	3	0	0		1	0	0	4	Satisfatória	1	0	1	4	Satisfatória	0	0	0	0	Satisfatória	1,6	A2	38%
Castanheiras	3.052	50	6	7	1442	Surto	0	0	0		0	0	0	0	Satisfatória	0	0	0	0	Satisfatória	0	0	0	0	Satisfatória	0,4	D2	0%
Cerejeiras	16.323	48	23	22	153	Alerta	0	0	0		12	12	0	0	Satisfatória	20	16	3	25	Satisfatória	0	0	0	0	Satisfatória	0,0	0	79%
Chupinguaia	11.182	97	43	41	483	Surto	0	0	0		0	0	0	0	Satisfatória	10	8	1	18	Satisfatória	0	0	0	0	Satisfatória	0,0	0	0%
Colorado do Oeste	15.882	12	2	3	63	Satisfatória	0	0	0		0	0	0	0	Satisfatória	1	0	0	6	Satisfatória	0	0	0	0	Satisfatória	0,8	D2	60%
Corumbiara	7.391	6	4	0	27	Satisfatória	0	0	0		0	0	0	0	Satisfatória	2	2	0	0	Satisfatória	0	0	0	0	Satisfatória	0,4	D1	74%
Costa Marques	18.331	17	7	7	55	Satisfatória	0	0	0		0	0	0	0	Satisfatória	0	0	0	0	Satisfatória	0	0	0	0	Satisfatória	1,7	D1	0%
Cujubim	25.215	147	47	40	397	Surto	1	0	0	DENV 1	0	0	0	0	Satisfatória	0	0	0	0	Satisfatória	0	0	0	0	Satisfatória	2,4	D2	0%
Espigão d'Oeste	32.374	507	5	490	1551	Surto	1	0	0	DENV 1	0	0	0	0	Satisfatória	2	1	1	3	Satisfatória	0	0	0	0	Satisfatória	1,1	D2	67%
Gov. Jorge Teixeira	7.767	51	21	9	386	Surto	0	0	0		0	0	0	0	Satisfatória	0	0	0	0	Satisfatória	0	0	0	0	Satisfatória	3,3	D1 e D2	0%
Guajará-Mirim	46.174	68	10	37	126	Alerta	0	0	1	DENV 2	1	1	0	0	Satisfatória	1	1	0	0	Satisfatória	0	0	0	0	Satisfatória	0,1	B	0%
Itapuã do Oeste	10.458	3	0	3	29	Satisfatória	0	0	0		0	0	0	0	Satisfatória	0	0	0	0	Satisfatória	0	0	0	0	Satisfatória	1,3	D2	0%
Jaru	51.775	360	136	215	433	Surto	1	0	0		1	1	0	0	Satisfatória	0	0	0	0	Satisfatória	0	0	0	0	Satisfatória	2,4	A2	50%

Ji-Paraná	128.969	1832	1331	418	388	Surto	2	2	1		82	75	6	5	Satisfatória	100	51	3	38	Satisfatória	1	1	0	0	Satisfatória	0,6	A2	17%
Machadinho d'Oeste	39.991	384	133	242	628	Surto	1	0	0	DENV 1	0	0	0	0	Satisfatória	0	0	0	0	Satisfatória	0	0	0	0	Satisfatória	0,2	A2	5%
Ministro Andreazza	9.660	60	0	59	621	Surto	1	0	0		0	0	0	0	Satisfatória	0	0	0	0	Satisfatória	0	0	0	0	Satisfatória	1,3	A2	0%
Mirante da Serra	10.947	75	0	8	685	Surto	1	0	0	DENV 2	0	0	0	0	Satisfatória	0	0	0	0	Satisfatória	0	0	0	0	Satisfatória	SD	SD	23%
Monte Negro	15.852	154	78	69	479	Surto	1	0	0		0	0	0	0	Satisfatória	0	0	0	0	Satisfatória	1	1	0	0	Satisfatória	1,8	D2	0%
Nova Brasilândia	20.474	715	137	575	2823	Surto	51	4	3		1	0	0	5	Satisfatória	1	0	1	5	Satisfatória	0	0	0	0	Satisfatória	1,2	B	0%
Nova Mamoré	30.583	60	7	40	173	Alerta	0	0	0		0	0	0	0	Satisfatória	0	0	0	0	Satisfatória	0	0	0	0	Satisfatória	1,7	A2	11%
Nova União	6.970	25	2	18	330	Surto	0	1	0		0	0	0	0	Satisfatória	0	0	0	0	Satisfatória	0	0	0	0	Satisfatória	SD	SD	0%
Novo Horizonte do Oeste	8.538	5	0	3	59	Satisfatória	0	0	0		0	0	0	0	Satisfatória	0	0	0	0	Satisfatória	0	0	0	0	Satisfatória	0,4	D2	0%
Ouro Preto do Oeste	36.035	46	9	29	103	Alerta	1	0	0		5	4	0	3	Satisfatória	13	9	2	11	Satisfatória	0	0	0	0	Satisfatória	0,4	D2	0%
Parecis	6.074	12	1	2	181	Alerta	0	1	0		3	1	0	33	Satisfatória	2	0	0	33	Satisfatória	0	0	0	0	Satisfatória	0,3	D2	0%
Pimenta Bueno	36.660	466	278	180	513	Surto	1	0	0		1	1	0	0	Satisfatória	2	0	1	5	Satisfatória	0	0	0	0	Satisfatória	0,4	A2	68%
Pimenteiras do Oeste	2.169	0	0	0	0	Satisfatória	0	0	0		0	0	0	0	Satisfatória	0	0	0	0	Satisfatória	0	0	0	0	Satisfatória	0,7	D2	0%
Porto Velho	529.544	2792	1127	1629	314	Surto	80	3	1	DENV 1,2	21	17	3	1	Satisfatória	40	24	15	3	Satisfatória	5	5	0	0	Satisfatória	0,7	A2 e D2	2%
Presidente Médici	18.986	425	184	175	1269	Surto	0	0	0		82	64	11	95	Satisfatória	92	36	4	295	Alerta	0	0	0	0	Satisfatória	0,3	A2	0%
Primavera de Rondônia	2.856	22	10	9	420	Surto	0	0	0		0	0	0	0	Satisfatória	18	16	0	70	Satisfatória	0	0	0	0	Satisfatória	0,6	D2	0%
Rio Crespo	3.764	33	8	24	664	Surto	0	0	0		0	0	0	0	Satisfatória	1	0	0	27	Satisfatória	0	0	0	0	Satisfatória	0,0	0	32%
Rolim de Moura	55.058	258	56	194	367	Surto	0	0			1	0	0	2	Satisfatória	2	1	1	2	Satisfatória	0	0	0	0	Satisfatória	0,1	B	3%
Santa Luzia d'Oeste	6.495	17	1	13	246	Alerta	1	0	0		0	0	0	0	Satisfatória	0	0	0	0	Satisfatória	0	0	0	0	Satisfatória	0,0	0	57%
São Felipe d'Oeste	5.172	76	0	9	1469	Surto	0	0	0		0	0	0	0	Satisfatória	0	0	0	0	Satisfatória	0	0	0	0	Satisfatória	0,0	0	45%
São Francisco do Guaporé	20.266	281	56	212	1110	Surto	4	0	1		0	0	0	0	Satisfatória	0	0	0	0	Satisfatória	0	0	0	0	Satisfatória	0,0	0	58%
São Miguel do Guaporé	23.005	90	13	74	335	Surto	1	1	0		0	0	0	0	Satisfatória	1	0	1	4	Satisfatória	0	0	0	0	Satisfatória	SD	SD	0%
Seringueiras	11.856	544	203	337	2876	Surto	0	0	1		0	0	0	0	Satisfatória	1	0	0	8	Satisfatória	0	0	0	0	Satisfatória	0,0	0	38%
Teixeirópolis	4.308	96	51	38	1045	Surto	3	0	0		0	0	0	0	Satisfatória	1	1	0	0	Satisfatória	0	0	0	0	Satisfatória	2,7	D2	102%
Theobroma	10.444	15	7	6	77	Satisfatória	0	0	0		0	0	0	0	Satisfatória	2	2	0	0	Satisfatória	0	0	0	0	Satisfatória	0,3	A2	46%
Urupá	11.467	48	7	34	358	Surto	1	0	0	DENV 1	2	0	0	17	Satisfatória	2	0	0	17	Satisfatória	0	0	0	0	Satisfatória	1,2	D2	34%
Vale do Anari	11.204	19	1	18	161	Alerta	1	0	0		1	1	0	0	Satisfatória	1	1	0	0	Satisfatória	0	0	0	0	Satisfatória	0,0	0	82%
Vale do Paraíso	6.825	133	67	59	967	Surto	1	0	0		0	0	0	0	Satisfatória	6	5	0	15	Satisfatória	0	0	0	0	Satisfatória	0,0	0	39%
Vilhena	99.854	649	140	476	510	Surto	6	0	0		4	3	1	1	Satisfatória	13	3	4	10	Satisfatória	0	0	0	0	Satisfatória	0,3	D2	0%
Total do Estado	1.777.225	15277	5009	9441	328	Surto	214	24	12		229	190	22	1	Satisfatória	422	251	45	10	Satisfatória	8	8	0	0	Satisfatória		0	21%

1- DSA- Dengue com Sinais de Alarme.

2- SD- Sem Dados

3-Criadouro Predominante: A1- Caixa d'água (elevado), A2- Outros depósitos de armazenamento de água (baixo), B- Pequenos depósitos móveis, C- Depósitos fixos, D1- Pneus e outros materiais rodantes, D2- Lixo (recipientes plásticos, latas) sucatas, entulhos, E- Depósitos naturais.

4- Incidência para 100 mil/habitantes.

5- São considerados casos prováveis todos aqueles que ainda não foram descartados.

OBSERVAÇÃO: No item "incidência" e "maior zona atingida no ano" são dados parciais e deve ser levado em consideração o número de casos ainda não concluídos.

De acordo com os casos suspeitos, notificados da Semana 01 a Semana 33, são considerados em:

ALERTA para DENGUE: Alto Paraíso, Alvorada D'Oeste, Cerejeiras, Guajará - Mirim, Nova Mamoré, Ouro Preto D'Oeste, Parecis, Santa Luzia e Vale do Anari;

SURTO para DENGUE: Alta Floresta D'Oeste, Buritis, Cabixi, Cacaulândia, Campo Novo de RO, Candeias do Jamari, Castanheiras, Chupinguaia, Cujubim, Gov. Jorge - Texeira, Jarú, Ji - Paraná, Machadinho D'Oeste, Ministro Andreazza, Mirante da Serra, Nova União, Pimenta Bueno, Porto Velho, Presidente Médici, Primavera de Rondônia, Rio Crespo, Rolim de Moura, São Felipe, São Miguel do Guaporé, Seringueiras, Texeirópolis, Urupá, Vale do

ALERTA para Chikungunya: Presidente Médici;

OBSERVAÇÃO: Os municípios que entram em surto no decorrer do ano se mantêm marcado em "SURTO" na Condição Epidemiológica até a virada do ano, mesmo já tendo realizado as ações preconizadas e ter voltado a condição "SATISFATÓRIA". Isso se refere a: Monte Negro, Cacoal, Ariquemes, Nova Brasilândia, Espigão D'Oeste e São Francisco do Guaporé.

Ações desenvolvidas pelo o Estado:

Monitoramento e análise das informações epidemiológicas e vetorial;

Distribuição de insumos para o controle do *Aedes*;

Encaminhamento de materiais educativos;

Capacitação/treinamento e assessoramento das equipes técnicas dos municípios;

Elaboração de boletins epidemiológicos disponibilizado no site da AGEVISA para a divulgação da situação epidemiológica e vetorial;

Reunião Técnica sobre o Combate ao *Aedes* e Vigilância epidemiológica com os gestores Municipais (Prefeitos, Secretários de Saúde e coordenadores de epidemiologia) e Regionais de Saúde;

Reunião Técnica com as Gerências e Apoiaadores das Regionais de Saúde do Estado;

Participação em reunião da Comissão Intergestores Regionais - CIR (Cacoal);

Participação em reunião da Comissão Intergestores Bipartite - CIB (Ji - Paraná);

Capacitação sobre Vigilância das Arboviroses ministrada pela equipe do Ministério da Saúde;

Capacitação sobre Manejo clínico e Vigilância Laboratorial de Arboviroses ministrada pela equipe do Ministério da Saúde;

Evento BrC no Combate às Arboviroses

Reunião técnica de atualização, treinamento e metodologias aplicadas nas estratégias para atividades de controles químicos do Fludora Fusion e Natular DT nos Pes para Controle Vetorial do *Aedes* e Vigilância Epidemiológica (Dengue, Zika e Chikungunya);

Atualização no Manejo Clínico das Arboviroses(Doenças transmitidas pelo *Aedes*) e doença Monkeypox;

Capacitação das boas práticas de uso dos produtos Cielo ULV e Natular DT, e instrução para aferição de máquinas e regulagens de equipamentos UBVs;

Suporte de contenção de surto e epidemias com Ultra Baixo Volume - UBV pesada "Fumaça"(Monte Negro, Cacoal, Ariquemes, Nova Brasilândia, Espigão D'Oeste, São Francisco do Guaporé e Porto Velho).

Distribuição de insumos:

1°GRS - Ji - Paraná - **Cielo:** 490 litros; **Fludora Fusion:** 205 sachês; **Espinosade:** 24.500 comprimidos.

2°GRS - Cacoal - **Cielo:** 825 litros; **Fludora Fusion:** 104 sachês; **Espinosade:** 13.000 comprimidos.

3°GRS - Vilhena - **Cielo:** 160 litros; **Fludora Fusion:** 85 sachês; **Espinosade:** 17.500 comprimidos.

4°GRS - Ariquemes - **Cielo:** 790 litros; **Fludora Fusion:** 260 sachês; **Espinosade:** 25.000 comprimidos.

5°GRS - Rolim de Moura - **Cielo:** 295 litros; **Fludora Fusion:** 38 sachês; **Espinosade:** 17.500 comprimidos.

6°GRS - Porto Velho - **Cielo:** 290 litros; **Fludora Fusion:** 40 sachês; **Espinosade:** 12.500 comprimidos.

Total distribuído: **Cielo:** 2.850 litros; **Fludora Fusion:** 732 sachês; **Espinosade:** 110.000 comprimidos.

Orientações para a população:

Eliminar Recipientes inservíveis: garrafas, latas, sucatas, entulho de construção e etc;

Tampar ou vedar locais que sirvam de criadouros para o mosquito: ralo de banheiro, caixa d'água e suspiro da fossa;

Lavar e cuidar de recipientes que acumulam água que não podem ser descartados: vasilha de cachorro e vasos de plantas;

Realizar limpeza nas residências 1 vez na semana nos principais focos do mosquito *Aedes* para impedir o desenvolvimento de ovos e larvas.

"COMBATA O MOSQUITO TODO DIA. COLOQUE NA SUA ROTINA"

TODO CASO GRAVE OU ÓBITO SUSPEITO DE DENGUE DEVE SER INFORMADO IMEDIATAMENTE À COORDENAÇÃO ESTADUAL

Os dados constantes neste boletim tem fonte no SINAN ONLINE, GAL e SISPNCD, sendo portanto parciais e passíveis de alterações.

Telefone: (69) 3212-8422

Email: agevisa.dengue@gmail.com

Data da última atualização:

25/08/2022