



Período analisado Sem 1 02/01/2022 á Sem 21 27/05/2022

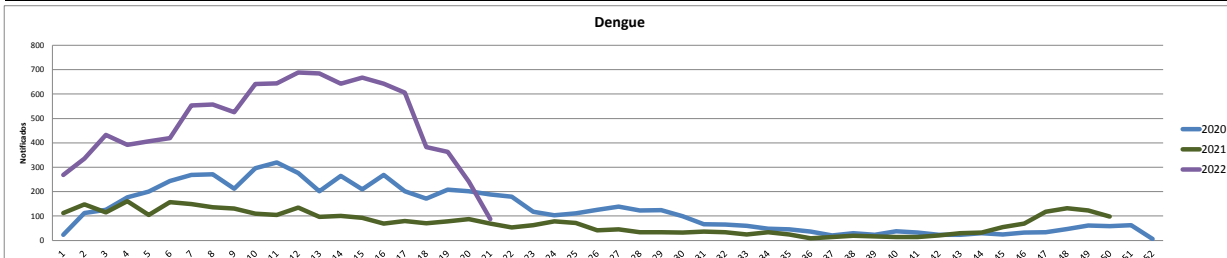
TODO CASO GRAVE OU ÓBITO SUSPEITO DE DENGUE, ZIKA E CHIKUNGUNYA DEVE SER INFORMADO IMEDIATAMENTE À COORDENAÇÃO ESTADUAL

### DENGUE

Dengue - 2022		Dengue - 2021	
Total de casos Notificados	10208	Total de casos Notificados	2304
Total de casos Confirmados	6838	Total de casos Confirmados	1161
Total de casos em Investigação	682	Total de casos em Investigação	154
Total de casos Descartados	2688	Total de casos Descartados	989
Total de óbitos	11	Total de óbitos	2

2022 em relação a 2021- NOTIFICADOS	
Os dados parciais registram aumento de 343,06% com relação ao total de casos NOTIFICADOS no mesmo período de 2021, com desses casos ainda não concluídos.	7%
2022 em relação a 2021- CONFIRMADOS	
Já referente aos casos CONFIRMADOS, houve aumento de 489% Com relação mesmo período do ano de 2021.	

Gráfico Comparativo entre o número de casos notificados de DENGUE por semana epidemiológica entre os anos de 2020, 2021 e 2022.

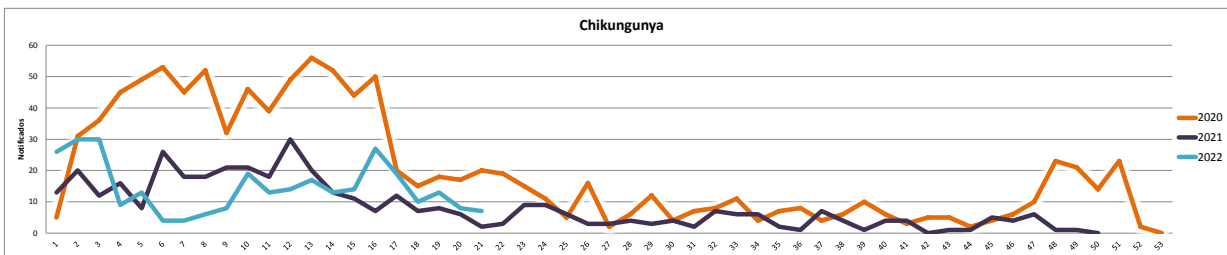


### CHIKUNGUNYA

Chikungunya - 2022		Chikungunya - 2021	
Total de casos Notificados	304	Total de casos Notificados	309
Total de casos Confirmados	24	Total de casos Confirmados	36
Total de casos em Investigação	118	Total de casos em Investigação	39
Total de casos Descartados	162	Total de casos Descartados	234
Total de óbitos	0	Total de óbitos	0

2022 em relação a 2021- NOTIFICADOS	
Os dados parciais registram redução de -1,62% com relação ao total de casos NOTIFICADOS no mesmo período de 2021, com desses casos ainda não concluídos.	39%
2022 em relação a 2021- CONFIRMADOS	
Já referente aos casos CONFIRMADOS, houve redução de -33% Com relação mesmo período do ano de 2021.	

Gráfico Comparativo entre o número de casos notificados de CHIKUNGUNYA por semana epidemiológica entre os anos de 2020, 2021 e 2022.



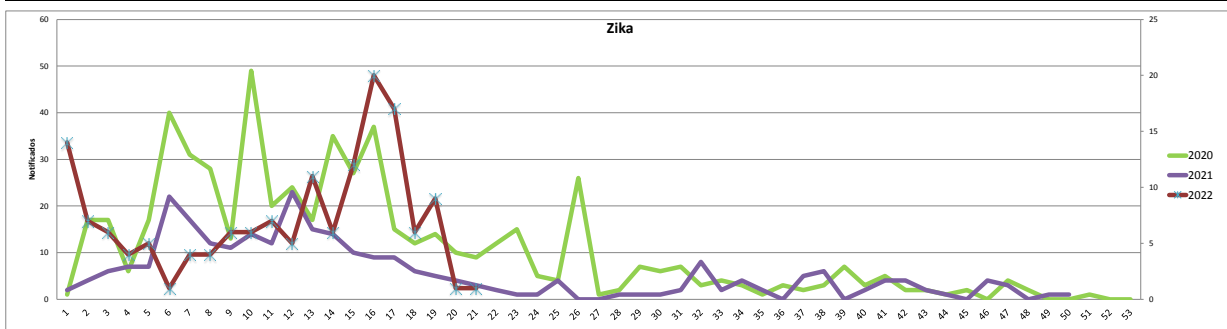
OBS : Os dados de Chikungunya correspondem a semana 01 à 21 de 2022 devido a disponibilização de dados no SINAN WEB.

### ZIKA

Zika - 2022		Zika - 2021	
Total de casos Notificados	152	Total de casos Notificados	213
Total de casos Confirmados	20	Total de casos Confirmados	27
Total de casos em Investigação	21	Total de casos em Investigação	21
Total de casos Descartados	111	Total de casos Descartados	170
Total de óbitos	0	Total de óbitos	0

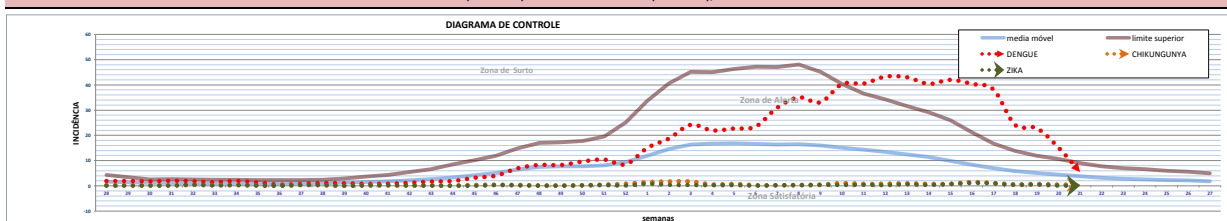
2022 em relação a 2021- NOTIFICADOS	
Os dados parciais registram redução de -28,64% com relação ao total de casos NOTIFICADOS no mesmo período de 2021, com desses casos ainda não concluídos.	14%
2022 em relação a 2021- CONFIRMADOS	
Já referente aos casos CONFIRMADOS, houve redução de -26% com relação mesmo período do ano de 2021.	

Gráfico Comparativo entre o número de casos notificados de ZIKA por semana epidemiológica entre os anos de 2020, 2021 e 2022.



OBS : Os dados de Zika correspondem a semana 01 à 21 de 2022 devido a disponibilização de dados no SINAN OFFLINE.

Gráfico da semana 28 de 2021 (11/07/2021) até a semana 27 de 2022 (17/07/2022), dados referente semana 28/2021 a 21/2022.



CONTROLE VETORIAL

Resultado do último Levantamento Entomológico (LIRAs/LIA) realizado no mês de ABRIL/MAIO/2022.

Municípios da 1ª Regional de Saúde de Ji-paraná	IIP	Situação	Criadouro
Avorada d'Oeste	0	Satisfatório	0
Costa Marques	2,9	Alerta	D1
Governador Jorge Teixeira	SD	Sem dados	SD
Jaru	5,7	Risco	D2
Ji-Paraná	1,5	Alerta	D2
Mirante da Serra	0,4	Satisfatório	D2
Nova União	SD	Sem dados	0
Ouro Preto do Oeste	3,3	Alerta	D2
Presidente Médici	1	Alerta	D2
São Francisco do Guaporé	2,2	Alerta	D2
Teixeirópolis	1,8	Alerta	D2
Theobroma	1,1	Alerta	D2
Unupá	1,7	Alerta	D2
Vale do Anari	0	Satisfatório	0
Vale do Paraíso	0,9	Satisfatório	D2

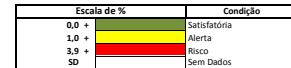
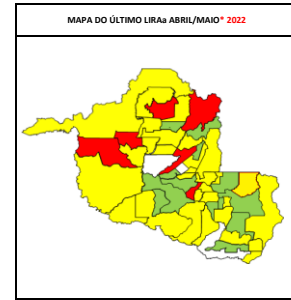
Municípios da 4ª Regional de Saúde de Ariquemes	IIP	Situação	Criadouro
Alto Paraíso	2,3	Alerta	D2
Ariquemes	1,5	Alerta	D2
Buites	6	Risco	D2
Cacaulândia	1,8	Alerta	B
Campo Novo de Rondônia	1,3	Alerta	D2
Cujubim	1,5	Alerta	D2
Machadinho d'Oeste	6,7	Risco	D1
Mane Negro	2,8	Alerta	D2
Rio Crespo	0,9	Satisfatório	D2

Municípios da 6ª Regional de Saúde de Porto Velho	IIP	Situação	Criadouro
Candeias do Jamari	2,3	Alerta	D2
Guajará-Mirim	2,7	Alerta	B
Itapua do Oeste	8	Risco	A2
Nova Mamoré	5,7	Risco	D2
Porto Velho	1,8	Alerta	D2

Municípios da 2ª Regional de Saúde de Cacoal	IIP	Situação	Criadouro
Cacoal	0,7	Satisfatório	B
Espigão d'Oeste	3,9	Alerta	D2
Ministro Andreazza	1	Alerta	C e D2
Pimenta Bueno	0,7	Satisfatório	C
Primavera de Rondônia	1,2	Alerta	D2
São Felipe d'Oeste	0,8	Satisfatório	D2

Municípios da 3ª Regional de Saúde de Vilhena	IIP	Situação	Criadouro
Cabixi	1,6	Alerta	D2,D1,A2
Cerejeiras	0,7	Satisfatório	D2
Chupinguiá	0,6	Satisfatório	A2
Colorado do Oeste	1,7	Alerta	D2
Columbiata	1,3	Alerta	D2
Pimenteiras do Oeste	SD	Sem dados	SD
Vilhena	1,3	Alerta	D2

Municípios da 5ª Regional de Saúde de Rolim de Moura	IIP	Situação	Criadouro
Alta Floresta d'Oeste	2,2	Alerta	B,C,D2
Alto Alegre dos Parecis	1,3	Alerta	A2
Castanheiras	3,2	Alerta	D1
Nova Brasilândia d'Oeste	6,7	Risco	D2
Novo Horizonte do Oeste	1,6	Alerta	D2
Parecis	1,5	Alerta	D2
Rolim de Moura	3,1	Alerta	D2
Santa Luzia d'Oeste	0	Satisfatório	D2
São Miguel do Guaporé	0,2	Satisfatório	C
Seringueiras	0	Satisfatório	0



Criadouro Predominante: A1- Caixa d'água (elevado), A2- Outros depósitos de armazenamento de água (baixo), B- Pequenos depósitos móveis, C- Depósitos fixos, D1- Pneus e outros materiais rodantes, D2- Lixo (recipientes plásticos, latas) sucatas, entulhos, E- Depósitos naturais.

Os dados constantes neste boletim tem fonte no SINAN ONLINE, GAL e SISPNCD, sendo portanto parciais e passíveis de alterações.

Telefone: (69) 3212-8422

e-mail: agevisa.dengue@gmail.com

ATUALIZAÇÃO 31/05/2022

Elaborado por: Natalie dos Santos Teles - Estagiária Enfermagem  
 NDTV - Núcleo de Doenças Transmitidas por Vetor  
 Avaliado por: Cesarino Junior Lima Aprígio - MÉDICO VETERINÁRIO, Glauciane da Silva Bifano Tavares - BIÓLOGA  
 GTVAM - Gerência Técnica de Vigilância Epidemiológica e Ambiental

## ANEXO 1-PERFIL DOS MUNICÍPIOS

Municípios	População estimada 2019 (IBGE)	Período analisado: de 02/01/2022 à 27/05/2022								Elaborado por: Natalie dos Santos Teles - Estagiária enfermagem Avaliado por :Cesarino Junior Lima Aprigio - GERENTE GTVAM, Glauciane da Silva Bifano Tavares - Bióloga										Controle Vetorial								
		Dengue				Zika				Chikungunya			Febre Amarela				Levantamento Vetorial (ABRIL/MAIO-2022)		Imóveis Visitados									
		N.º Casos registrados no SINAN ONLINE			Condição Epidemiológica		Classificação e óbitos confirmados			Sorotipo viral isolado (2022)	Casos Notificados de Zika Virus (Fonte SINAN NET-2022)			Incidência casos	Maior Zona Atingida no ano	Casos Notificados de Chikungunya (Fonte SINAN ONLINE-2022)				Incidência casos prováveis	Maior Zona Atingida no ano	Casos Notificados de Febre Amarela (Fonte SINAN ONLINE-2022)			Incidência casos prováveis	Maior Zona Atingida no ano	IIP <sup>2</sup>	Criad. Pred <sup>3</sup>
		Susp	desc	Confir.	Incidência <sup>4</sup>	Maior Zona Atingida no ano	DSA <sup>5</sup>	Graves	Óbitos		Susp	desc	Confir.			Susp	Desc	Confir.	Susp			desc	Confir.					
Alta Floresta d'Oeste	22.945	90	22	6	296	Alerta	0	0	0		0	0	0	0	Satisfatória	3	0	0	13	Satisfatória	0	0	0	0	Satisfatória	2,2	B,C,D2	45%
Alto Alegre dos Parecis	13.241	28	19	1	68	Satisfatória	0	0	0		0	0	0	0	Satisfatória	0	0	0	0	Satisfatória	0	0	0	0	Satisfatória	1,3	A2	105%
Alto Paraíso	21.428	20	6	13	65	Satisfatória	0	0	0		0	0	0	0	Satisfatória	0	0	0	0	Satisfatória	0	0	0	0	Satisfatória	2,3	D2	47%
Alvorada d'Oeste	14.411	20	0	17	139	Alerta	0	1	0		0	0	0	0	Satisfatória	0	0	0	0	Satisfatória	0	0	0	0	Satisfatória	0,0	0	96%
Ariquemes	107.863	788	30	750	703	Surto	1	0	0	DENV 1	4	4	0	0	Satisfatória	6	3	2	3	Satisfatória	1	1	0	0	Satisfatória	1,5	D2	119%
Buritis	39.654	304	33	265	683	Surto	1	1	0		0	0	0	0	Satisfatória	0	0	0	0	Satisfatória	0	0	0	0	Satisfatória	6,0	D2	67%
Cabixi	5.312	28	7	8	395	Surto	0	0	0		0	0	0	0	Satisfatória	0	0	0	0	Satisfatória	0	0	0	0	Satisfatória	1,6	D2,D1,A2	98%
Cacaulândia	6.230	77	42	35	562	Surto	2	0	0		0	0	0	0	Satisfatória	0	0	0	0	Satisfatória	0	0	0	0	Satisfatória	1,8	B	100%
Cacoal	85.359	2026	67	1914	2295	Surto	20	6	3	DENV 2	5	4	1	1	Satisfatória	52	45	2	8	Satisfatória	0	0	0	0	Satisfatória	0,7	B	87%
Campo Novo de Rondônia	14.139	73	16	41	403	Surto	0	0	0	DENV 1	0	0	0	0	Satisfatória	0	0	0	0	Satisfatória	0	0	0	0	Satisfatória	1,3	D2	124%
Candeias do Jamari	26.693	100	47	30	199	Alerta	3	0	0		0	0	0	0	Satisfatória	0	0	0	0	Satisfatória	0	0	0	0	Satisfatória	2,3	D2	56%
Castanheiras	3.052	44	6	7	1245	Surto	0	0	0		0	0	0	0	Satisfatória	0	0	0	0	Satisfatória	0	0	0	0	Satisfatória	3,2	D1	2%
Cerejeiras	16.323	23	6	8	104	Alerta	0	0	0		5	5	0	0	Satisfatória	8	0	0	49	Satisfatória	0	0	0	0	Satisfatória	0,7	D2	119%
Chupinguaia	11.182	55	16	20	349	Surto	0	0	0		0	0	0	0	Satisfatória	6	6	0	0	Satisfatória	0	0	0	0	Satisfatória	0,6	A2	42%
Colorado do Oeste	15.882	11	1	3	63	Satisfatória	0	0	0		0	0	0	0	Satisfatória	1	0	0	6	Satisfatória	0	0	0	0	Satisfatória	1,7	D2	107%
Corumbiara	7.391	5	3	0	27	Satisfatória	0	0	0		0	0	0	0	Satisfatória	1	1	0	0	Satisfatória	0	0	0	0	Satisfatória	1,3	D2	102%
Costa Marques	18.331	7	3	3	22	Satisfatória	0	0	0		0	0	0	0	Satisfatória	0	0	0	0	Satisfatória	0	0	0	0	Satisfatória	2,9	D1	0%
Cujubim	25.215	104	47	39	226	Alerta	1	0	0	DENV 1	0	0	0	0	Satisfatória	0	0	0	0	Satisfatória	0	0	0	0	Satisfatória	1,5	D2	0%
Espigão d'Oeste	32.374	396	3	385	1214	Surto	0	0	0	DENV 1	0	0	0	0	Satisfatória	0	0	0	0	Satisfatória	0	0	0	0	Satisfatória	3,9	D2	49%
Gov. Jorge Teixeira	7.767	2	1	1	13	Satisfatória	0	0	0		0	0	0	0	Satisfatória	0	0	0	0	Satisfatória	0	0	0	0	Satisfatória	SD	SD	0%
Guajará-Mirim	46.174	45	6	22	84	Satisfatória	0	0	1	DENV 2	1	1	0	0	Satisfatória	1	1	0	0	Satisfatória	0	0	0	0	Satisfatória	2,7	B	0%
Itapuã do Oeste	10.458	2	0	2	19	Satisfatória	0	0	0		0	0	0	0	Satisfatória	0	0	0	0	Satisfatória	0	0	0	0	Satisfatória	8,0	A2	0%
Jaru	51.775	187	66	110	234	Alerta	0	0	0		1	1	0	0	Satisfatória	0	0	0	0	Satisfatória	0	0	0	0	Satisfatória	5,7	D2	128%

Ji-Paraná	128.969	1368	1038	303	256	Alerta	2	2	1		39	33	4	5	Satisfatória	84	40	2	34	Satisfatória	1	1	0	0	Satisfatória	1,5	D2	39%
Machadinho d'Oeste	39.991	257	81	169	440	Surto	0	0	0	DENV 1	0	0	0	0	Satisfatória	0	0	0	0	Satisfatória	0	0	0	0	Satisfatória	6,7	D1	18%
Ministro Andreazza	9.660	59	0	58	611	Surto	0	0	0		0	0	0	0	Satisfatória	0	0	0	0	Satisfatória	0	0	0	0	Satisfatória	1,0	C e D2	102%
Mirante da Serra	10.947	11	0	8	100	Alerta	1	0	0	DENV 2	0	0	0	0	Satisfatória	0	0	0	0	Satisfatória	0	0	0	0	Satisfatória	0,4	D2	0%
Monte Negro	15.852	152	78	67	467	Surto	0	0	0		0	0	0	0	Satisfatória	0	0	0	0	Satisfatória	1	1	0	0	Satisfatória	2,8	D2	123%
Nova Brasilândia	20.474	454	75	373	1851	Surto	36	4	3		1	0	0	5	Satisfatória	1	0	1	5	Satisfatória	0	0	0	0	Satisfatória	6,7	D2	32%
Nova Mamoré	30.583	29	1	21	92	Satisfatória	0	0	0		0	0	0	0	Satisfatória	0	0	0	0	Satisfatória	0	0	0	0	Satisfatória	5,7	D2	18%
Nova União	6.970	17	2	14	215	Alerta	0	1	0		0	0	0	0	Satisfatória	0	0	0	0	Satisfatória	0	0	0	0	Satisfatória	SD	0	0%
Novo Horizonte do Oeste	8.538	4	0	2	47	Satisfatória	0	0	0		0	0	0	0	Satisfatória	0	0	0	0	Satisfatória	0	0	0	0	Satisfatória	1,6	D2	0%
Ouro Preto do Oeste	36.035	29	4	19	69	Satisfatória	1	1	0		2	0	0	6	Satisfatória	9	7	1	6	Satisfatória	0	0	0	0	Satisfatória	3,3	D2	50%
Parecis	6.074	9	0	2	148	Alerta	0	1	0		3	1	0	33	Satisfatória	2	0	0	33	Satisfatória	0	0	0	0	Satisfatória	1,5	D2	0%
Pimenta Bueno	36.660	158	69	85	243	Alerta	1	0	0		0	0	0	0	Satisfatória	0	0	0	0	Satisfatória	0	0	0	0	Satisfatória	0,7	C	86%
Pimenteiras do Oeste	2.169	0	0	0	0	Satisfatória	0	0	0		0	0	0	0	Satisfatória	0	0	0	0	Satisfatória	0	0	0	0	Satisfatória	SD	SD	0%
Porto Velho	529.544	1394	431	941	182	Alerta	60	3	1	DENV 1,2	19	13	3	1	Satisfatória	27	17	8	2	Satisfatória	4	4	0	0	Satisfatória	1,8	D2	4%
Presidente Médici	18.986	345	133	146	1117	Surto	0	0	0		66	48	11	95	Satisfatória	71	34	4	195	Alerta	0	0	0	0	Satisfatória	1,0	D2	97%
Primavera de Rondônia	2.856	18	0	0	630	Surto	0	0	0		0	0	0	0	Satisfatória	15	0	0	525	Surto	0	0	0	0	Satisfatória	1,2	D2	82%
Rio Crespo	3.764	23	5	18	478	Surto	0	0	0		0	0	0	0	Satisfatória	1	0	0	27	Satisfatória	0	0	0	0	Satisfatória	0,9	D2	100%
Rolim de Moura	55.058	155	6	108	271	Alerta	1	0			1	0	0	2	Satisfatória	1	0	1	2	Satisfatória	0	0	0	0	Satisfatória	3,1	D2	8%
Santa Luzia d'Oeste	6.495	13	1	11	185	Alerta	0	0	0		0	0	0	0	Satisfatória	0	0	0	0	Satisfatória	0	0	0	0	Satisfatória	0,0	D2	96%
São Felipe d'Oeste	5.172	9	0	7	174	Alerta	0	0	0		0	0	0	0	Satisfatória	0	0	0	0	Satisfatória	0	0	0	0	Satisfatória	0,8	D2	57%
São Francisco do Guaporé	20.266	143	21	106	602	Surto	4	0	1		0	0	0	0	Satisfatória	0	0	0	0	Satisfatória	0	0	0	0	Satisfatória	2,2	D2	109%
São Miguel do Guaporé	23.005	89	12	74	335	Surto	1	1	0		0	0	0	0	Satisfatória	0	0	0	0	Satisfatória	0	0	0	0	Satisfatória	0,2	C	137%
Seringueiras	11.856	522	193	325	2775	Surto	0	0	1		0	0	0	0	Satisfatória	1	0	0	8	Satisfatória	0	0	0	0	Satisfatória	0,0	0	43%
Teixeirópolis	4.308	87	40	36	1091	Surto	2	0	0		0	0	0	0	Satisfatória	0	0	0	0	Satisfatória	0	0	0	0	Satisfatória	1,8	D2	69%
Theobroma	10.444	11	6	4	48	Satisfatória	0	0	0		0	0	0	0	Satisfatória	2	2	0	0	Satisfatória	0	0	0	0	Satisfatória	1,1	D2	98%
Urupá	11.467	44	6	32	331	Surto	1	0	0	DENV 1	1	0	0	9	Satisfatória	1	0	0	9	Satisfatória	0	0	0	0	Satisfatória	1,7	D2	88%
Vale do Anari	11.204	2	0	1	18	Satisfatória	1	0	0		1	1	0	0	Satisfatória	1	1	0	0	Satisfatória	0	0	0	0	Satisfatória	0,0	0	97%
Vale do Paraíso	6.825	60	17	32	630	Surto	0	0	0		0	0	0	0	Satisfatória	4	4	0	0	Satisfatória	0	0	0	0	Satisfatória	0,9	D2	99%
Vilhena	99.854	281	18	178	263	Alerta	1	0	0		3	0	1	3	Satisfatória	6	1	3	5	Satisfatória	0	0	0	0	Satisfatória	1,3	D2	13%
<b>Total do Estado</b>	<b>1.777.225</b>	<b>10208</b>	<b>2688</b>	<b>6838</b>	<b>190</b>	<b>Alerta</b>	<b>140</b>	<b>21</b>	<b>11</b>		<b>152</b>	<b>111</b>	<b>20</b>	<b>1</b>	<b>Satisfatória</b>	<b>304</b>	<b>162</b>	<b>24</b>	<b>8</b>	<b>Satisfatória</b>	<b>7</b>	<b>7</b>	<b>0</b>	<b>0</b>	<b>Satisfatória</b>		<b>0</b>	<b>44%</b>

1- DSA- Dengue com Sinais de Alarme.

2- SD- Sem Dados

3-Criadouro Predominante: A1- Caixa d'água (elevado), A2- Outros depósitos de armazenamento de água (baixo), B- Pequenos depósitos móveis, C- Depósitos fixos, D1- Pneus e outros materiais rodantes, D2- Lixo (recipientes plásticos, latas) sucatas, entulhos, E- Depósitos naturais.

4- Incidência para 100 mil/habitantes.

5- São considerados casos prováveis todos aqueles que ainda não foram descartados.

**OBSERVAÇÃO: No item "incidência" e "maior zona atingida no ano" são dados parciais e deve ser levado em consideração o número de casos ainda não concluídos.**

De acordo com os casos suspeitos, notificados da Semana 01 a Semana 21, são considerados em:

**ALERTA para DENGUE:** Alta Floresta D'Oeste, Alvorada D'Oeste, Candeias do Jamari, Cerejeiras, Cujubim, Jarú, Ji-Paraná, Mirante da Serra, Nova União, Parecis, Pimenta Bueno, Porto Velho, Rolim de Moura, Santa Luzia, São Felipe e Vilhena;

**SURTO para DENGUE:** Ariquemes, Buritis, Cabixi, Cacaulândia, Cacoal, Campo Novo de RO, Castanheiras, Chupinguaia, Espigão D'Oeste, Machadinho D'Oeste, Ministro Andreazza, Nova Brasilândia, Presidente Médici, Primavera de Rondônia, Rio Crespo, São Francisco do Guaporé, São Miguel do Guaporé, Seringueiras, Teixeirópolis, Urupá e Vale do Paraíso.

**ALERTA para Chikungunya:** Presidente Médici;

**SURTO para Chikungunya:** Primavera de Rondônia;

**OBSERVAÇÃO: Os municípios que entram em surto no decorrer do ano se mantêm marcado em "SURTO" na Condição Epidemiológica até a virada do ano, mesmo já tendo realizado as ações preconizadas e ter voltado a condição "SATISFATÓRIA". Isso se refere a: Monte Negro.**

**Ações desenvolvidas pelo o Estado:**

Monitoramento e análise das informações epidemiológicas e vetorial;

Distribuição de insumos para o controle do *Aedes*;

Encaminhamento de materiais educativos;

Capacitação/treinamento e assessoramento das equipes técnicas dos municípios;

Elaboração de boletins epidemiológicos disponibilizado no site da AGEVISA para a divulgação da situação epidemiológica e vetorial;

Reunião Técnica sobre o Combate ao *Aedes* e Vigilância epidemiológica com os gestores Municipais (Prefeitos, Secretários de Saúde e coordenadores de epidemiologia) e Regionais de Saúde;

Reunião Técnica com as Gerências e Apoiadores das Regionais de Saúde do Estado;

Participação em reunião da Comissão Intergestores Regionais - CIR (Cacoal);

Capacitação sobre Vigilância das Arboviroses ministrada pela equipe do Ministério da Saúde;

Capacitação sobre Manejo clínico e Vigilância Laboratorial de Arboviroses ministrada pela equipe do Ministério da Saúde;

Suporte de contenção de surto e epidemias com Ultra Baixo Volume - UBV pesada "Fumaça"(Monte Negro, Cacoal, Nova Brasilândia e Espigão D'Oeste).

**Distribuição de insumos:**

1°GRS - Ji - Paraná - **Cielo:** 275 litros; **Fludora Fusion:** 185 sachês; **Espinosade:** 19.500 comprimidos.

2°GRS - Cacoal - **Cielo:** 810 litros; **Fludora Fusion:** 99 sachês; **Espinosade:** 10.500 comprimidos.

3°GRS - Vilhena - **Cielo:** 110 litros; **Fludora Fusion:** 85 sachês; **Espinosade:** 17.500 comprimidos.

4°GRS - Ariquemes - **Cielo:** 760 litros; **Fludora Fusion:** 249 sachês; **Espinosade:** 22.500 comprimidos.

5°GRS - Rolim de Moura - **Cielo:** 375 litros; **Fludora Fusion:** 38 sachês; **Espinosade:** 12.500 comprimidos.

6°GRS - Porto Velho - **Cielo:** 120 litros; **Fludora Fusion:** 40 sachês; **Espinosade:** 12.500 comprimidos.

Total distribuído: **Cielo:** 2.450 litros; **Fludora Fusion:** 696 sachês; **Espinosade:** 95.000 comprimidos.

**Orientações para a população:**

Eliminar Recipientes inservíveis: garrafas, latas, sucatas, entulho de construção e etc;

Tampar ou vedar locais que sirvam de criadouros para o mosquito: ralo de banheiro, caixa d'água e suspiro da fossa;

Lavar e cuidar de recipientes que acumulam água que não podem ser descartados: vasilha de cachorro e vasos de plantas;

Realizar limpeza nas residências 1 vez na semana nos principais focos do mosquito *Aedes* para impedir o desenvolvimento de ovos e larvas.

"COMBATA O MOSQUITO TODO DIA. COLOQUE NA SUA ROTINA"

**TODO CASO GRAVE OU ÓBITO SUSPEITO DE DENGUE DEVE SER INFORMADO IMEDIATAMENTE À COORDENAÇÃO ESTADUAL**

**Os dados constantes neste boletim tem fonte no SINAN ONLINE, GAL e SISPNC, sendo portanto parciais e passíveis de alterações.**

Telefone: (69) 3212-8422

Email: [agevisa.dengue@gmail.com](mailto:agevisa.dengue@gmail.com)

Data da última atualização:

31/05/2022