



Período analisado Sem 1 02/01/2022 à Sem 16 23/04/2022

TODO CASO GRAVE OU ÓBITO SUSPEITO DE DENGUE, ZIKA E CHIKUNGUNYA DEVE SER INFORMADO IMEDIATAMENTE À COORDENAÇÃO ESTADUAL

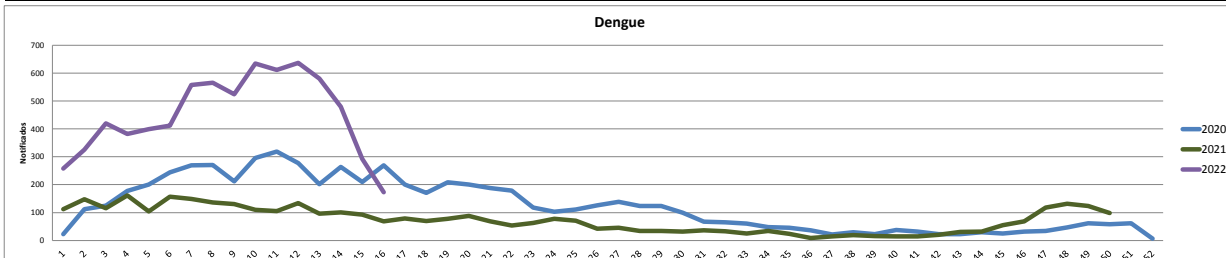
DENGUE

Dengue - 2022	Dengue - 2021
Total de casos Notificados 7271	Total de casos Notificados 1920
Total de casos Confirmados 4945	Total de casos Confirmados 991
Total de casos em Investigação 465	Total de casos em Investigação 107
Total de casos Descartados 1861	Total de casos Descartados 822
Total de óbitos 3	Total de óbitos 2

Os dados parciais registram aumento de 278,70% com relação ao total de casos NOTIFICADOS no mesmo período de 2021, com 6% desses casos ainda não concluídos.

Já referente aos casos CONFIRMADOS, houve aumento de 399% Com relação mesmo período do ano de 2021.

Gráfico Comparativo entre o número de casos notificados de DENGUE por semana epidemiológica entre os anos de 2020, 2021 e 2022.



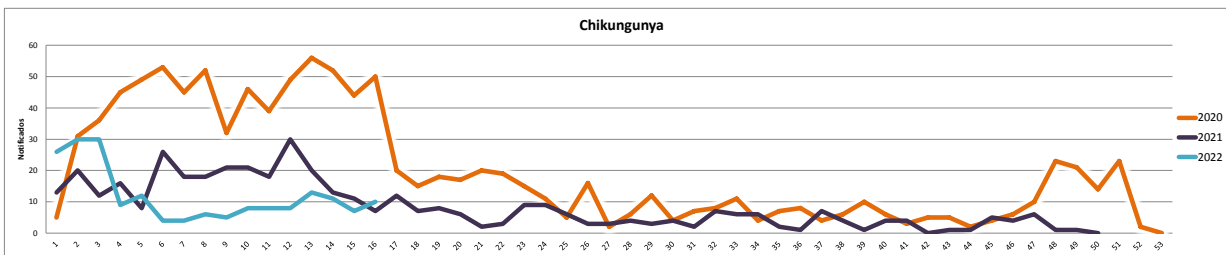
CHIKUNGUNYA

Chikungunya - 2022	Chikungunya - 2021
Total de casos Notificados 191	Total de casos Notificados 274
Total de casos Confirmados 12	Total de casos Confirmados 25
Total de casos em Investigação 107	Total de casos em Investigação 29
Total de casos Descartados 72	Total de casos Descartados 220
Total de óbitos 0	Total de óbitos 0

Os dados parciais registram redução de -30,29% com relação ao total de casos NOTIFICADOS no mesmo período de 2021, com 56% desses casos ainda não concluídos.

Já referente aos casos CONFIRMADOS, houve redução de -52% Com relação mesmo período do ano de 2021.

Gráfico Comparativo entre o número de casos notificados de CHIKUNGUNYA por semana epidemiológica entre os anos de 2020, 2021 e 2022.



OBS : Os dados de Chikungunya correspondem a semana 01 à 16 de 2022 devido a disponibilização de dados no SINAN WEB.

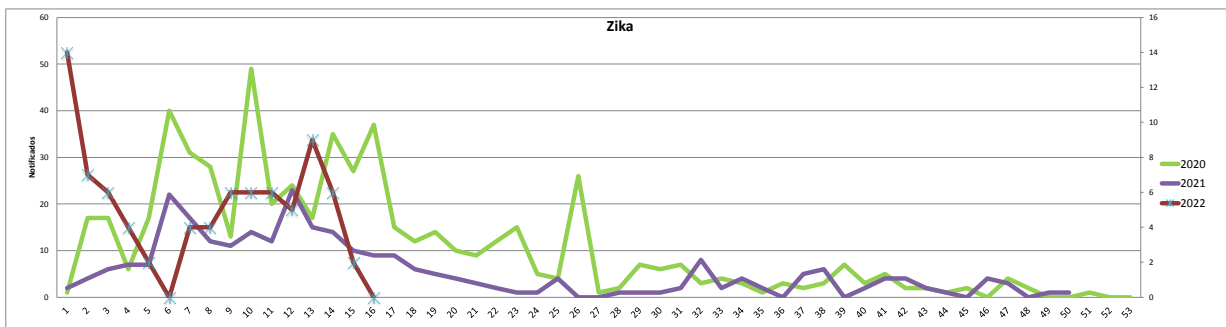
ZIKA

Zika - 2022	Zika - 2021
Total de casos Notificados 81	Total de casos Notificados 186
Total de casos Confirmados 15	Total de casos Confirmados 17
Total de casos em Investigação 11	Total de casos em Investigação 11
Total de casos Descartados 55	Total de casos Descartados 156
Total de óbitos 0	Total de óbitos 0

Os dados parciais registram redução de -56,45% com relação ao total de casos NOTIFICADOS no mesmo período de 2021, com 14% desses casos ainda não concluídos.

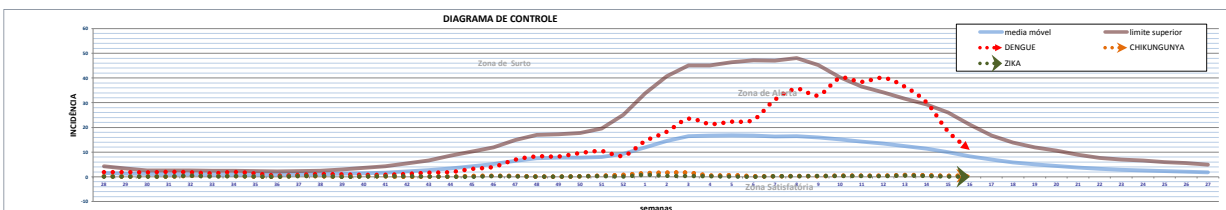
Já referente aos casos CONFIRMADOS, houve redução de -12% com relação mesmo período do ano de 2021.

Gráfico Comparativo entre o número de casos notificados de ZIKA por semana epidemiológica entre os anos de 2020, 2021 e 2022.



OBS : Os dados de Zika correspondem a semana 01 à 16 de 2022 devido a disponibilização de dados no SINAN OFFLINE.

Gráfico da semana 28 de 2021 (11/07/2021) até a semana 27 de 2022 (17/07/2022), dados referente semana 28/2021 a 16/2022.



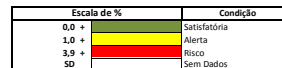
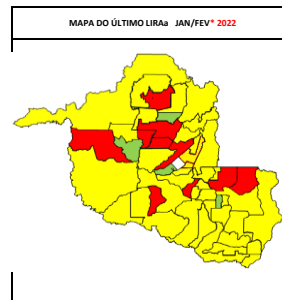
CONTROLE VETORIAL

Resultado do último Levantamento Entomológico (LIRAa/LIA) realizado no mês de JAN/FEV 2022.

Municípios da 1ª Regional de Saúde de Ji-paraná	IIP	Situação	Criadouro
Avorada d'Oeste	2,8	Alerta	D1
Costa Marques	1,6	Alerta	D1
Governador Jorge Teixeira	2,6	Alerta	D1 e D2
Jaru	13,3	Risco	D2
Ji-Paraná	3,7	Alerta	D2
Mirante da Serra	0,7	Satisfatória	D2
Nova União	SD	Sem dados	0
Ouro Preto do Oeste	3,9	Alerta	D2
Presidente Médici	1,5	Alerta	D2
São Francisco do Guaporé	1	Alerta	D2
Teixeirópolis	4	Alerta	A2
Theobroma	3,6	Alerta	D2
Unupá	3,4	Alerta	B
Vale do Anari	1,1	Alerta	D2
Vale do Paraíso	1,3	Alerta	D2

Municípios da 2ª Regional de Saúde de Cacoal	IIP	Situação	Criadouro
Cacoal	4,9	Risco	D2
Espigão d'Oeste	9	Risco	D2
Ministro Andreazza	3,8	Alerta	D2
Pimenta Bueno	1,7	Alerta	D2
Primavera de Rondônia	2,1	Alerta	D2
São Felipe d'Oeste	0,6	Satisfatória	D1

Municípios da 3ª Regional de Saúde de Vilhena	IIP	Situação	Criadouro
Cabixi	2,1	Alerta	D2
Cerejeiras	2,1	Alerta	D2
Chupinguiá	1,4	Alerta	A2
Colorado do Oeste	2,9	Alerta	D2
Columbiata	1,7	Alerta	A2
Pimenteiras do Oeste	2,6	Alerta	D2
Vilhena	2,6	Alerta	D2



Municípios da 4ª Regional de Saúde de Ariquemes	IIP	Situação	Criadouro
Alto Paraíso	3,5	Alerta	D2
Ariquemes	5	Risco	D2
Buites	1,3	Alerta	D2
Cacaulândia	4,6	Risco	D2
Campo Novo de Rondônia	0,4	Satisfatória	A1
Cujubim	2	Alerta	D2
Machadinho d'Oeste	2,7	Alerta	D1 e D2
Maniá Negro	5,6	Risco	D2
Rio Crespo	0,3	Satisfatória	D1

Municípios da 5ª Regional de Saúde de Rolim de Moura	IIP	Situação	Criadouro
Alta Floresta d'Oeste	1,6	Alerta	D2
Alto Alegre dos Parecis	1,3	Alerta	D1
Castanheiras	1,7	Alerta	D2
Nova Brasilândia d'Oeste	4,2	Risco	D1, D2
Novo Horizonte do Oeste	2,3	Alerta	D2
Parecis	1	Alerta	D2
Rolim de Moura	2,8	Alerta	D2
Santa Luzia d'Oeste	1,7	Alerta	D2
São Miguel do Guaporé	1,7	Alerta	D2
Seringueiras	9,4	Risco	D2

Criadouro Predominante: A1- Caixa d'água (elevado), A2- Outros depósitos de armazenamento de água (baixo), B- Pequenos depósitos móveis, C- Depósitos fixos, D1- Pneus e outros materiais rodantes, D2- Lixo (recipientes plásticos, latas) sucatas, entulhos, E- Depósitos naturais.

Municípios da 6ª Regional de Saúde de Porto Velho	IIP	Situação	Criadouro
Candeias do Jamari	3,3	Alerta	D2
Guajará-Mirim	2,1	Alerta	D2
Itapua do Oeste	6,3	Risco	D2
Nova Mamoré	8,5	Risco	D2
Porto Velho	2,4	Alerta	D2

Os dados constantes neste boletim tem fonte no SINAN ONLINE, GAL e SISPNCD, sendo portanto parciais e passíveis de alterações.

Telefone: (69) 3212-8422

e-mail: agevisa.dengue@gmail.com

ATUALIZAÇÃO 28/04/2022

Elaborado por: Natalie dos Santos Teles - Estagiária Enfermagem
 NDTV - Núcleo de Doenças Transmissíveis por Vetor
 Avaliado por: Cesarino Junior Lima Aprígio - MÉDICO VETERINÁRIO, Glauciane da Silva Bifano Tavares - BIÓLOGA
 GTVAM - Gerência Técnica de Vigilância Epidemiológica e Ambiental

ANEXO 1-PERFIL DOS MUNICÍPIOS

Municípios	População estimada 2019 (IBGE)	Período analisado: de 02/01/2022 à 23/04/2022										Elaborado por: Natalie dos Santos Teles - Estagiária enfermagem Avaliado por: Cesarino Junior Lima Aprígio - GERENTE GTVAM, Glauciane da Silva Bifano Tavares - Bióloga										Controle Vetorial						
		Dengue							Zika			Chikungunya			Febre Amarela				Levantamento Vetorial (JAN/FEV-2022)		Imóveis Visitados							
		N.º Casos registrados no SINAN ONLINE			Condição Epidemiológica		Classificação e óbitos confirmados		Sorotipo viral isolado (2022)	Casos Notificados de Zika Virus (Fonte SINAN NET-2022)			Incidência casos	Maior Zona Atingida no ano	Casos Notificados de Chikungunya (Fonte SINAN ONLINE-2022)			Incidência casos prováveis	Maior Zona Atingida no ano	Casos Notificados de Febre Amarela (Fonte SINAN ONLINE-2022)			Incidência casos prováveis	Maior Zona Atingida no ano	IIP ²	Criad. Pred ³	1º CICLO% 2022	
		Susp	desc	Confir.	Incidência ⁴	Maior Zona Atingida no ano	DSA ₁	Graves		Óbitos	Susp	desc			Confir.	Susp	Desc			Confir.		Susp						desc
Alta Floresta d'Oeste	22.945	27	11	2	70	Satisfatória	0	0	0		0	0	0	0	Satisfatória	2	0	0	9	Satisfatória	0	0	0	0	Satisfatória	1,6	D2	10%
Alto Alegre dos Parecís	13.241	23	18	0	38	Satisfatória	0	0	0		0	0	0	0	Satisfatória	0	0	0	0	Satisfatória	0	0	0	0	Satisfatória	1,3	D1	110%
Alto Paraíso	21.428	7	0	6	33	Satisfatória	0	0	0		0	0	0	0	Satisfatória	0	0	0	0	Satisfatória	0	0	0	0	Satisfatória	3,5	D2	61%
Alvorada d'Oeste	14.411	8	0	7	56	Satisfatória	0	0	0		0	0	0	0	Satisfatória	0	0	0	0	Satisfatória	0	0	0	0	Satisfatória	2,8	D1	85%
Ariquemes	107.863	586	21	558	524	Surto	1	1	0		5	3	0	2	Satisfatória	4	2	1	2	Satisfatória	1	0	0	1	Satisfatória	5,0	D2	45%
Buritis	39.654	292	31	256	658	Surto	1	1	0		0	0	0	0	Satisfatória	0	0	0	0	Satisfatória	0	0	0	0	Satisfatória	1,3	D2	113%
Cabixi	5.312	27	0	8	508	Surto	0	0	0		0	0	0	0	Satisfatória	0	0	0	0	Satisfatória	0	0	0	0	Satisfatória	2,1	D2	96%
Cacaulândia	6.230	60	29	31	498	Surto	2	0	0		0	0	0	0	Satisfatória	0	0	0	0	Satisfatória	0	0	0	0	Satisfatória	4,6	D2	33%
Cacoal	85.359	1811	60	1728	2051	Surto	9	6	1	DENV 2	1	0	1	1	Satisfatória	13	11	0	2	Satisfatória	0	0	0	0	Satisfatória	4,9	D2	32%
Campo Novo de Rondônia	14.139	67	16	36	361	Surto	0	0	0		0	0	0	0	Satisfatória	0	0	0	0	Satisfatória	0	0	0	0	Satisfatória	0,4	A1	107%
Candeias do Jamari	26.693	79	38	25	154	Alerta	1	0	0		0	0	0	0	Satisfatória	0	0	0	0	Satisfatória	0	0	0	0	Satisfatória	3,3	D2	59%
Castanheiras	3.052	34	0	1	1114	Surto	0	0	0		0	0	0	0	Satisfatória	0	0	0	0	Satisfatória	0	0	0	0	Satisfatória	1,7	D2	0%
Cerejeiras	16.323	5	0	3	31	Satisfatória	0	0	0		0	0	0	0	Satisfatória	0	0	0	0	Satisfatória	0	0	0	0	Satisfatória	2,1	D2	64%
Chupinguaia	11.182	34	2	16	286	Alerta	0	0	0		0	0	0	0	Satisfatória	6	0	0	54	Satisfatória	0	0	0	0	Satisfatória	1,4	A2	46%
Colorado do Oeste	15.882	10	1	2	57	Satisfatória	0	0	0		0	0	0	0	Satisfatória	1	0	0	6	Satisfatória	0	0	0	0	Satisfatória	2,9	D2	96%
Corumbiara	7.391	3	2	0	14	Satisfatória	0	0	0		0	0	0	0	Satisfatória	0	0	0	0	Satisfatória	0	0	0	0	Satisfatória	1,7	A2	86%
Costa Marques	18.331	6	3	2	16	Satisfatória	0	0	0		0	0	0	0	Satisfatória	0	0	0	0	Satisfatória	0	0	0	0	Satisfatória	1,6	D1	0%
Cujubim	25.215	75	31	29	174	Alerta	1	0	0		0	0	0	0	Satisfatória	0	0	0	0	Satisfatória	0	0	0	0	Satisfatória	2,0	D2	0%
Espigão d'Oeste	32.374	222	2	219	680	Surto	0	0	0		0	0	0	0	Satisfatória	0	0	0	0	Satisfatória	0	0	0	0	Satisfatória	9,0	D2	22%
Gov. Jorge Teixeira	7.767	2	1	1	13	Satisfatória	0	0	0		0	0	0	0	Satisfatória	0	0	0	0	Satisfatória	0	0	0	0	Satisfatória	2,6	D1 e D2	0%
Guajará-Mirim	46.174	30	4	15	56	Satisfatória	0	0	0	DENV 2	0	0	0	0	Satisfatória	1	0	0	2	Satisfatória	0	0	0	0	Satisfatória	2,1	D2	0%
Itapuã do Oeste	10.458	1	0	1	10	Satisfatória	0	0	0		0	0	0	0	Satisfatória	0	0	0	0	Satisfatória	0	0	0	0	Satisfatória	6,3	D2	0%
Jaru	51.775	113	33	74	155	Alerta	0	0	0		1	1	0	0	Satisfatória	2	2	0	0	Satisfatória	0	0	0	0	Satisfatória	13,3	D2	39%

Ji-Paraná	128.969	1055	807	241	192	Alerta	2	2	0		11	9	2	2	Satisfatória	61	25	0	28	Satisfatória	1	1	0	0	Satisfatória	3,7	D2	27%
Machadinho d'Oeste	39.991	161	61	95	250	Alerta	0	0	0		0	0	0	0	Satisfatória	0	0	0	0	Satisfatória	0	0	0	0	Satisfatória	2,7	D1 e D2	12%
Ministro Andreazza	9.660	54	0	53	559	Surto	0	0	0		0	0	0	0	Satisfatória	0	0	0	0	Satisfatória	0	0	0	0	Satisfatória	3,8	D2	93%
Mirante da Serra	10.947	6	0	3	55	Satisfatória	1	0	0		0	0	0	0	Satisfatória	0	0	0	0	Satisfatória	0	0	0	0	Satisfatória	0,7	D2	0%
Monte Negro	15.852	148	66	62	517	Surto	0	0	0		0	0	0	0	Satisfatória	0	0	0	0	Satisfatória	1	1	0	0	Satisfatória	5,6	D2	0%
Nova Brasilândia	20.474	253	43	208	1026	Surto	20	1	0		1	0	0	5	Satisfatória	0	0	0	0	Satisfatória	0	0	0	0	Satisfatória	4,2	D1,D2	39%
Nova Mamoré	30.583	16	1	10	49	Satisfatória	0	0	0		0	0	0	0	Satisfatória	0	0	0	0	Satisfatória	0	0	0	0	Satisfatória	8,5	D2	16%
Nova União	6.970	5	1	3	57	Satisfatória	0	1	0		0	0	0	0	Satisfatória	0	0	0	0	Satisfatória	0	0	0	0	Satisfatória	SD	0	0%
Novo Horizonte do Oeste	8.538	2	0	2	23	Satisfatória	0	0	0		0	0	0	0	Satisfatória	0	0	0	0	Satisfatória	0	0	0	0	Satisfatória	2,3	D2	0%
Ouro Preto do Oeste	36.035	25	3	17	61	Satisfatória	1	1	0		1	0	0	3	Satisfatória	4	3	1	3	Satisfatória	0	0	0	0	Satisfatória	3,9	D2	0%
Parecis	6.074	8	0	2	132	Alerta	0	1	0		3	1	0	33	Satisfatória	2	0	0	33	Satisfatória	0	0	0	0	Satisfatória	1,0	D2	0%
Pimenta Bueno	36.660	95	48	46	128	Alerta	0	0	0		0	0	0	0	Satisfatória	0	0	0	0	Satisfatória	0	0	0	0	Satisfatória	1,7	D2	72%
Pimenteiras do Oeste	2.169	0	0	0	0	Satisfatória	0	0	0		0	0	0	0	Satisfatória	0	0	0	0	Satisfatória	0	0	0	0	Satisfatória	2,6	D2	0%
Porto Velho	529.544	699	248	424	85	Satisfatória	50	3			5	4	0	0	Satisfatória	11	6	4	1	Satisfatória	3	2	0	0	Satisfatória	2,4	D2	3%
Presidente Médici	18.986	254	63	110	1006	Surto	0	0	0		50	37	11	68	Satisfatória	57	20	4	195	Alerta	0	0	0	0	Satisfatória	1,5	D2	17%
Primavera de Rondônia	2.856	17	0	0	595	Surto	0	0	0		0	0	0	0	Satisfatória	14	0	0	490	Surto	0	0	0	0	Satisfatória	2,1	D2	55%
Rio Crespo	3.764	19	5	13	372	Surto	0	0	0		0	0	0	0	Satisfatória	1	0	0	27	Satisfatória	0	0	0	0	Satisfatória	0,3	D1	96%
Rolim de Moura	55.058	59	6	36	96	Satisfatória	1	0			1	0	0	2	Satisfatória	0	0	0	0	Satisfatória	0	0	0	0	Satisfatória	2,8	D2	5%
Santa Luzia d'Oeste	6.495	13	1	11	185	Alerta	0	0	0		0	0	0	0	Satisfatória	0	0	0	0	Satisfatória	0	0	0	0	Satisfatória	1,7	D2	35%
São Felipe d'Oeste	5.172	1	0	1	19	Satisfatória	0	0	0		0	0	0	0	Satisfatória	0	0	0	0	Satisfatória	0	0	0	0	Satisfatória	0,6	D1	76%
São Francisco do Guaporé	20.266	58	2	54	276	Alerta	0	0	1		0	0	0	0	Satisfatória	0	0	0	0	Satisfatória	0	0	0	0	Satisfatória	1,0	D2	13%
São Miguel do Guaporé	23.005	82	12	67	304	Surto	0	1	0		0	0	0	0	Satisfatória	0	0	0	0	Satisfatória	0	0	0	0	Satisfatória	1,7	D2	110%
Seringueiras	11.856	442	145	292	2505	Surto	0	0	1		0	0	0	0	Satisfatória	1	0	0	8	Satisfatória	0	0	0	0	Satisfatória	9,4	D2	15%
Teixeirópolis	4.308	61	26	28	812	Surto	1	0	0		0	0	0	0	Satisfatória	0	0	0	0	Satisfatória	0	0	0	0	Satisfatória	4,0	A2	24%
Theobroma	10.444	9	4	4	48	Satisfatória	0	0	0		0	0	0	0	Satisfatória	2	2	0	0	Satisfatória	0	0	0	0	Satisfatória	3,6	D2	102%
Urupá	11.467	37	6	25	270	Alerta	1	0	0		0	0	0	0	Satisfatória	1	0	0	9	Satisfatória	0	0	0	0	Satisfatória	3,4	B	112%
Vale do Anari	11.204	1	0	0	9	Satisfatória	0	0	0		0	0	0	0	Satisfatória	0	0	0	0	Satisfatória	0	0	0	0	Satisfatória	1,1	D2	77%
Vale do Paraíso	6.825	23	2	0	308	Surto	0	0	0		0	0	0	0	Satisfatória	4	0	0	59	Satisfatória	0	0	0	0	Satisfatória	1,3	D2	99%
Vilhena	99.854	127	6	104	121	Alerta	0	0	0		2	0	1	2	Satisfatória	4	1	2	3	Satisfatória	0	0	0	0	Satisfatória	2,6	D2	24%
Total do Estado	1.777.225	7271	1861	4945	131	Alerta	92	18	3		81	55	15	1	Satisfatória	191	72	12	7	Satisfatória	6	4	0	0	Satisfatória		0	27%

1- DSA- Dengue com Sinais de Alarme.

2- SD- Sem Dados

3-Criadouro Predominante: A1- Caixa d'água (elevado), A2- Outros depósitos de armazenamento de água (baixo), B- Pequenos depósitos móveis, C- Depósitos fixos, D1- Pneus e outros materiais rodantes, D2- Lixo (recipientes plásticos, latas) sucatas, entulhos, E- Depósitos naturais.

4- Incidência para 100 mil/habitantes.

5- São considerados casos prováveis todos aqueles que ainda não foram descartados.

OBSERVAÇÃO: No item "incidência" e "maior zona atingida no ano" são dados parciais e deve ser levado em consideração o número de casos ainda não concluídos.

De acordo com os casos suspeitos, notificados da Semana 01 a Semana 16, são considerados em:

ALERTA para DENGUE: Candeias do Jamari, Chupinguaia, Cujubim, Jaru, Ji-Paraná, Machadinho D'Oeste, Parecis, Pimenta Bueno, Santa Luzia, São Francisco do Guaporé, Urupá e Vilhena;

SURTO para DENGUE: Ariquemes, Buritis, Cabixi, Cacaulândia, Cacoal, Campo Novo de RO, Castanheiras, Espigão D'Oeste, Ministro Andreazza, Nova Brasilândia, Presidente Médici, Primavera de Rondônia, Rio Crespo, São Miguel do Guaporé, Seringueiras, Texeirópolis e Vale do Paraíso.

ALERTA para Chikungunya: Presidente Médici;

SURTO para Chikungunya: Primavera de Rondônia;

OBSERVAÇÃO: Os municípios que entram em surto no decorrer do ano se mantém marcado em "SURTO" na Condição Epidemiológica até a virada do ano, mesmo já tendo realizado as ações preconizadas e ter voltado a condição "SATISFATÓRIA". Isso se refere a: Monte Negro.

Ações desenvolvidas pelo o Estado:

Monitoramento e análise das informações epidemiológicas e vetorial;

Distribuição de insumos para o controle do *Aedes*;

Encaminhamento de materiais educativos;

Capacitação/treinamento e assessoramento das equipes técnicas dos municípios;

Elaboração de boletins epidemiológicos disponibilizado no site da AGEVISA para a divulgação da situação epidemiológica e vetorial;

Reunião Técnica sobre o Combate ao *Aedes* e Vigilância epidemiológica com os gestores Municipais (Prefeitos, Secretários de Saúde e coordenadores de epidemiologia) e Regionais de Saúde.

Reunião Técnica com as Gerências e Apoiaadores das Regionais de Saúde do Estado.

Suporte de contenção de surto e epidemias com Ultra Baixo Volume - UBV pesada "Fumaça".

Orientações para a população:

Eliminar Recipientes inservíveis: garrafas, latas, sucatas, entulho de construção e etc;

Tampar ou vedar locais que sirvam de criadouros para o mosquito: ralo de banheiro, caixa d'água e suspiro da fossa;

Lavar e cuidar de recipientes que acumulam água que não podem ser descartados: vasinha de cachorro e vasos de plantas;

Realizar limpeza nas residências 1 vez na semana nos principais focos do mosquito *Aedes* para impedir o desenvolvimento de ovos e larvas.

TODO CASO GRAVE OU ÓBITO SUSPEITO DE DENGUE DEVE SER INFORMADO IMEDIATAMENTE À COORDENAÇÃO ESTADUAL

Os dados constantes neste boletim tem fonte no SINAN ONLINE, GAL e SISPNCD, sendo portanto parciais e passíveis de alterações.

Telefone: (69) 3212-8422

Email: agevisa.dengue@gmail.com

Data da última atualização:

28/04/2022

1