



Período analisado Sem 1 02/01/2022 à Sem 8 26/02/2022

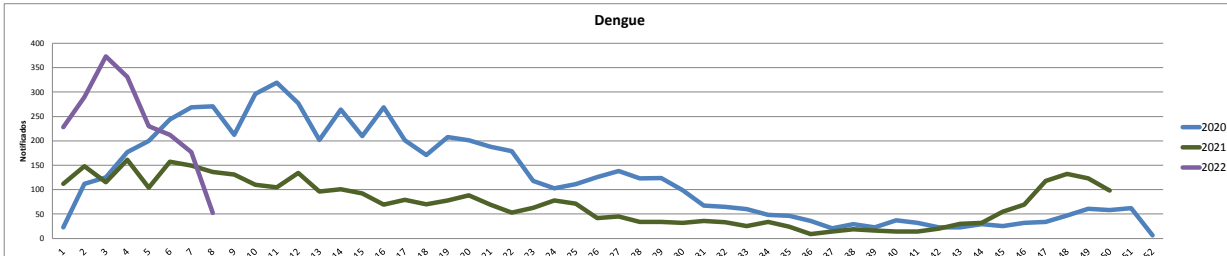
TODO CASO GRAVE OU ÓBITO SUSPEITO DE DENGUE, ZIKA E CHIKUNGUNYA DEVE SER INFORMADO IMEDIATAMENTE À COORDENAÇÃO ESTADUAL

### DENGUE

Dengue - 2022		Dengue - 2021	
Total de casos Notificados	1893	Total de casos Notificados	1082
Total de casos Confirmados	1172	Total de casos Confirmados	590
Total de casos em Investigação	309	Total de casos em Investigação	50
Total de casos Descartados	412	Total de casos Descartados	442
Total de óbitos	0	Total de óbitos	2

2022 em relação a 2021 - NOTIFICADOS	
Os dados parciais registram aumento de com relação ao total de casos NOTIFICADOS no mesmo período de 2020, com desses casos ainda não concluídos.	74,95% 16%
2022 em relação a 2021 - CONFIRMADOS	
Já referente aos casos CONFIRMADOS, houve aumento de Com relação mesmo período do ano de 2020.	99%

Gráfico Comparativo entre o número de casos notificados de DENGUE por semana epidemiológica entre os anos de 2020, 2021 e 2022.

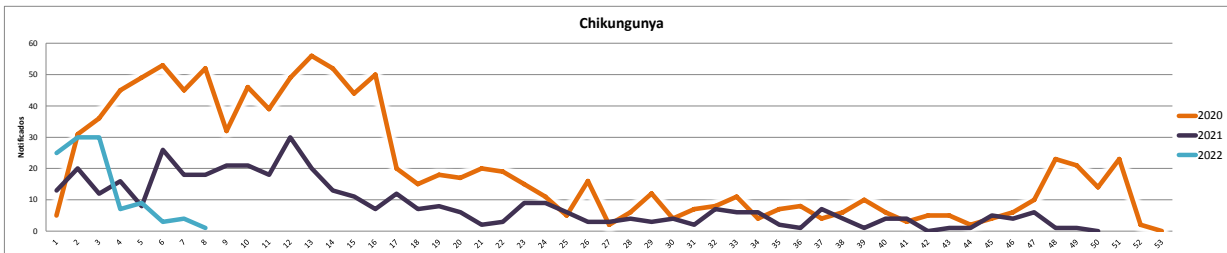


### CHIKUNGUNYA

Chikungunya - 2022		Chikungunya - 2021	
Total de casos Notificados	109	Total de casos Notificados	132
Total de casos Confirmados	6	Total de casos Confirmados	12
Total de casos em Investigação	75	Total de casos em Investigação	6
Total de casos Descartados	28	Total de casos Descartados	114
Total de óbitos	0	Total de óbitos	0

2022 em relação a 2021 - NOTIFICADOS	
Os dados parciais registram redução de com relação ao total de casos NOTIFICADOS no mesmo período de 2021, com desses casos ainda não concluídos.	-17,42% 69%
2022 em relação a 2021 - CONFIRMADOS	
Já referente aos casos CONFIRMADOS, houve redução de Com relação mesmo período do ano de 2020.	-50%

Gráfico Comparativo entre o número de casos notificados de CHIKUNGUNYA por semana epidemiológica entre os anos de 2020, 2021 e 2022.



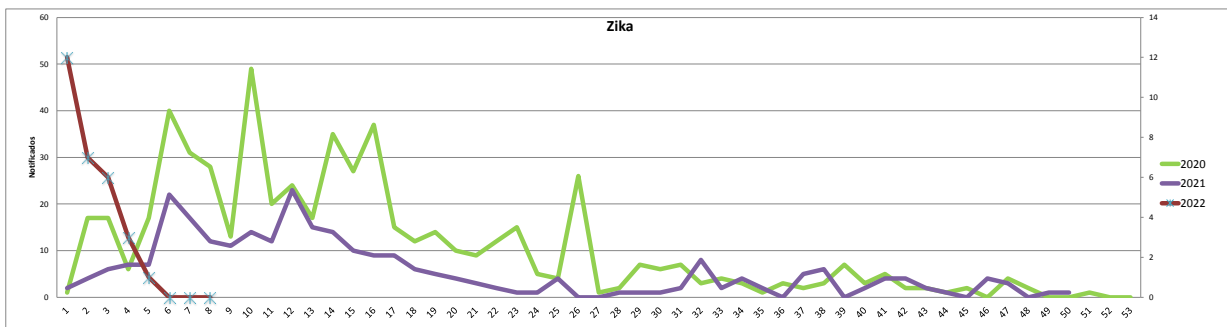
OBS : Os dados de Chikungunya correspondem a semana 01 à 08 de 2022 devido a disponibilização de dados no SINAN WEB.

### ZIKA

Zika - 2022		Zika - 2021	
Total de casos Notificados	29	Total de casos Notificados	78
Total de casos Confirmados	8	Total de casos Confirmados	2
Total de casos em Investigação	19	Total de casos em Investigação	19
Total de casos Descartados	2	Total de casos Descartados	74
Total de óbitos	0	Total de óbitos	0

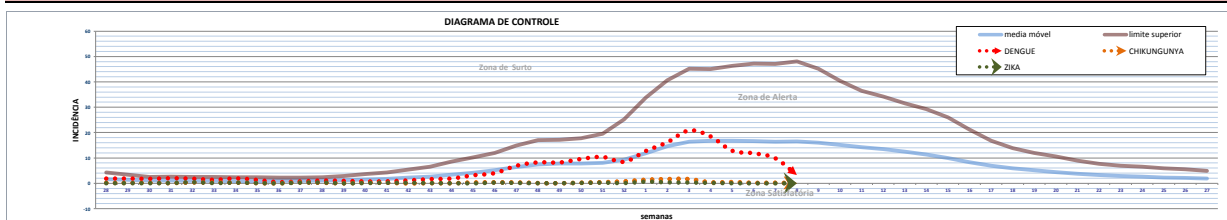
2022 em relação a 2021 - NOTIFICADOS	
Os dados parciais registram redução de com relação ao total de casos NOTIFICADOS no mesmo período de 2021, com desses casos ainda não concluídos.	-62,82% 66%
2022 em relação a 2021 - CONFIRMADOS	
Já referente aos casos CONFIRMADOS, houve aumento de Com relação mesmo período do ano de 2021.	300%

Gráfico Comparativo entre o número de casos notificados de ZIKA por semana epidemiológica entre os anos de 2020, 2021 e 2022.



OBS : Os dados de Zika correspondem a semana 01 à 05 de 2022 devido a disponibilização de dados no SINAN OFFLINE.

Gráfico da semana 28 de 2021 (11/07/2021) até a semana 27 de 2022 (17/07/2022), dados referente semana 28/2021 a 08/2022.



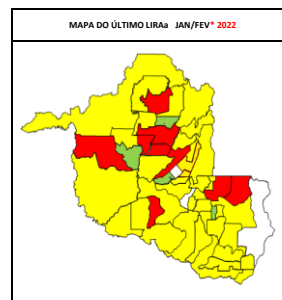
CONTROLE VETORIAL

Resultado do último Levantamento Entomológico (LIRAa/LIA) realizado no mês de JANEIRO/FEV 2022.

Municípios da 1ª Regional de Saúde de JI-Paraná	IIP	Situação	Criadouro
Ahorada d'Oeste	2,8	Alerta	D1
Costa Marques	1,6	Alerta	D1
Governador Jorge Teixeira	2,6	Alerta	D1 e D2
Jaru	13,3	Risco	D2
Ji-Paraná	3,7	Alerta	D2
Mirante da Serra	0,7	Satisfatória	D2
Nova União	SD	Sem dados	0
Ouro Preto do Oeste	3,9	Alerta	D2
Presidente Médici	1,5	Alerta	D2
São Francisco do Guaporé	1	Alerta	D2
Teixeirópolis	4	Alerta	A2
Theobroma	3,6	Alerta	D2
Unupá	3,4	Alerta	B
Vale do Anari	1,1	Alerta	D2
Vale do Paraíso	1,3	Alerta	D2

Municípios da 2ª Regional de Saúde de Cacoal	IIP	Situação	Criadouro
Cacoal	4,9	Risco	D2
Espigão d'Oeste	9	Risco	D2
Ministro Andreazza	3,8	Alerta	D2
Pimenta Bueno	1,7	Alerta	D2
Primavera de Rondônia	2,1	Alerta	D2
São Felipe d'Oeste	0,6	Satisfatória	D1

Municípios da 3ª Regional de Saúde de Vilhena	IIP	Situação	Criadouro
Cabixi	2,1	Alerta	D2
Cerejeiras	2,1	Alerta	D2
Chupinguiá	1,4	Alerta	A2
Colorado do Oeste	2,9	Alerta	D2
Corumbeia	1,7	Alerta	A2
Pimenteiras do Oeste	2,6	Alerta	D2
Vilhena	SD	Sem dados	0



Escala de %	Condição
0,0 +	Satisfatória
1,0 +	Alerta
3,9 +	Risco
SD	Sem Dados

Municípios da 4ª Regional de Saúde de Ariquemes	IIP	Situação	Criadouro
Alto Paraíso	3,5	Alerta	D2
Ariquemes	5	Risco	D2
Bunites	1,3	Alerta	D2
Cacaulândia	4,6	Risco	D2
Campo Novo de Rondônia	0,4	Satisfatória	A1
Cujubim	2	Alerta	D2
Machadinho d'Oeste	2,7	Alerta	D1 e D2
Mano Negro	5,6	Risco	D2
Rio Crespo	0,3	Satisfatória	D1

Municípios da 5ª Regional de Saúde de Rolim de Moura	IIP	Situação	Criadouro
Alta Floresta d'Oeste	1,6	Alerta	D2
Alto Alegre dos Parecis	1,3	Alerta	D1
Castanheiras	1,7	Alerta	D2
Nova Brasília d'Oeste	SD	Sem dados	0
Novo Horizonte do Oeste	2,3	Alerta	D2
Parecis	1	Alerta	D2
Rolim de Moura	2,8	Alerta	D2
Santa Luzia d'Oeste	1,7	Alerta	D2
São Miguel do Guaporé	1,7	Alerta	D2
Seringueiras	9,4	Risco	D2

Municípios da 6ª Regional de Saúde de Porto Velho	IIP	Situação	Criadouro
Candeias do Jamari	3,3	Alerta	D2
Guajará-Mirim	2,1	Alerta	D2
Itapua do Oeste	6,3	Risco	D2
Nova Mamoré	8,5	Risco	D2
Porto Velho	2,4	Alerta	D2

Criadouro Predominante: A1- Caixa d'água (elevado), A2- Outros depósitos de armazenamento de água (baixo), B- Pequenos depósitos móveis, C- Depósitos fixos, D1- Pneus e outros materiais rodantes, D2- Lixo (recipientes plásticos, latas) sucatas, entulhos, E- Depósitos naturais.

Os dados constantes neste boletim tem fonte no SINAN ONLINE, GAL e SISPNCD, sendo portanto parciais e passíveis de alterações.

Telefone: (69) 3212-8422

e-mail: agevisa.dengue@gmail.com

ATUALIZAÇÃO

03/03/2022

Elaborado por: Joana D'Arc Neves Costa - BIOMÉDICA

NDTV - Núcleo de Doenças Transmitidas por Vetor

Avaliado por: Cesarino Junior Lima Aprigio - MÉDICO VETERINÁRIO, Glauciane da Silva Bifano Tavares - BIÓLOGA

GTVAM - Gerência Técnica de Vigilância Epidemiológica e Ambiental

## ANEXO 1-PERFIL DOS MUNICÍPIOS

Municípios	População estimada 2019 (IBGE)	Período analisado: de 02/01/2022 à 25/02/2022										Elaborado por: Joana D'Arc Neves Costa - Biomédica/ NDTV Avaliado por: Cesarino Junior Lima Aprigio - GERENTE GTVAM, Glauciane da Silva Bifano Tavares - Bióloga										Controle Vetorial						
		Dengue					Zika					Chikungunya			Febre Amarela				Levantamento Vetorial (IAN/FEV-2022)		Inóveis Vistoriados							
		N.º Casos registrados no SINAN ONLINE			Condição Epidemiológica		Classificação e óbitos confirmados			Sorotipo viral isolado (2022)	Casos Notificados de Zika Vírus (Fonte SINAN NET-2022)			Incidência casos	Maior Zona Atingida no ano	Casos Notificados de Chikungunya (Fonte SINAN ONLINE-2022)			Incidência casos prováveis	Maior Zona Atingida no ano		Casos Notificados de Febre Amarela (Fonte SINAN ONLINE-2022)			Incidência casos prováveis	Maior Zona Atingida no ano	IIPz	Criad. Pred <sup>3</sup>
		Susp	desc	Confir.	Incidência <sup>4</sup>	Maior Zona Atingida no ano	DSA <sup>1</sup>	Graves	Óbitos		Susp	desc	Confir.			Susp	Desc	Confir.			Susp	desc	Confir.					
Alta Floresta d'Oeste	22.945	14	0	0	61	Satisfatória	0	0	0		0	0	0	0	Satisfatória	0	0	0	0	Satisfatória	0	0	0	0	Satisfatória	1,6	D2	0%
Alto Alegre dos Parecís	13.241	3	0	0	23	Satisfatória	0	0	0		0	0	0	0	Satisfatória	0	0	0	0	Satisfatória	0	0	0	0	Satisfatória	1,3	D1	66%
Alto Paraíso	21.428	4	0	4	19	Satisfatória	0	0	0		0	0	0	0	Satisfatória	0	0	0	0	Satisfatória	0	0	0	0	Satisfatória	3,5	D2	9%
Alvorada d'Oeste	14.411	2	0	1	14	Satisfatória	0	0	0		0	0	0	0	Satisfatória	0	0	0	0	Satisfatória	0	0	0	0	Satisfatória	2,8	D1	0%
Ariquemes	107.863	95	5	87	83	Satisfatória	0	0	0		1	0	0	1	Satisfatória	1	1	0	0	Satisfatória	0	0	0	0	Satisfatória	5,0	D2	37%
Buritis	39.654	196	11	182	467	Surto	1	0	0		0	0	0	0	Satisfatória	0	0	0	0	Satisfatória	0	0	0	0	Satisfatória	1,3	D2	10%
Cabixi	5.312	0	0	0	0	Satisfatória	0	0	0		0	0	0	0	Satisfatória	0	0	0	0	Satisfatória	0	0	0	0	Satisfatória	2,1	D2	0%
Cacaulândia	6.230	20	0	20	321	Surto	1	0	0		0	0	0	0	Satisfatória	0	0	0	0	Satisfatória	0	0	0	0	Satisfatória	4,6	D2	33%
Cacoal	85.359	381	26	326	416	Surto	3	2	0		0	0	0	0	Satisfatória	7	5	0	2	Satisfatória	0	0	0	0	Satisfatória	4,9	D2	21%
Campo Novo de Rondônia	14.139	42	0	14	297	Alerta	0	0	0		0	0	0	0	Satisfatória	0	0	0	0	Satisfatória	0	0	0	0	Satisfatória	0,4	A1	50%
Candeias do Jamari	26.693	30	24	2	22	Satisfatória	0	0	0		0	0	0	0	Satisfatória	0	0	0	0	Satisfatória	0	0	0	0	Satisfatória	3,3	D2	51%
Castanheiras	3.052	18	0	0	590	Surto	0	0	0		0	0	0	0	Satisfatória	0	0	0	0	Satisfatória	0	0	0	0	Satisfatória	1,7	D2	0%
Cerejeiras	16.323	1	0	1	6	Satisfatória	0	0	0		0	0	0	0	Satisfatória	0	0	0	0	Satisfatória	0	0	0	0	Satisfatória	2,1	D2	48%
Chupinguaia	11.182	8	0	4	72	Satisfatória	0	0	0		0	0	0	0	Satisfatória	0	0	0	0	Satisfatória	0	0	0	0	Satisfatória	1,4	A2	24%
Colorado do Oeste	15.882	2	0	1	13	Satisfatória	0	0	0		0	0	0	0	Satisfatória	1	0	0	6	Satisfatória	0	0	0	0	Satisfatória	2,9	D2	48%
Corumbiara	7.391	0	0	0	0	Satisfatória	0	0	0		0	0	0	0	Satisfatória	0	0	0	0	Satisfatória	0	0	0	0	Satisfatória	1,7	A2	58%
Costa Marques	18.331	5	3	1	11	Satisfatória	0	0	0		0	0	0	0	Satisfatória	0	0	0	0	Satisfatória	0	0	0	0	Satisfatória	1,6	D1	0%
Cujubim	25.215	32	10	10	87	Satisfatória	1	0	0		0	0	0	0	Satisfatória	0	0	0	0	Satisfatória	0	0	0	0	Satisfatória	2,0	D2	0%
Espigão d'Oeste	32.374	8	0	8	25	Satisfatória	0	0	0		0	0	0	0	Satisfatória	0	0	0	0	Satisfatória	0	0	0	0	Satisfatória	9,0	D2	14%
Gov. Jorge Teixeira	7.767	0	0	0	0	Satisfatória	0	0	0		0	0	0	0	Satisfatória	0	0	0	0	Satisfatória	0	0	0	0	Satisfatória	2,6	D1 e D2	0%
Guajará-Mirim	46.174	0	0	0	0	Satisfatória	0	0	0		0	0	0	0	Satisfatória	0	0	0	0	Satisfatória	0	0	0	0	Satisfatória	2,1	D2	0%
Itapuã do Oeste	10.458	0	0	0	0	Satisfatória	0	0	0		0	0	0	0	Satisfatória	0	0	0	0	Satisfatória	0	0	0	0	Satisfatória	6,3	D2	0%
Jaru	51.775	9	3	4	12	Satisfatória	0	0	0		0	0	0	0	Satisfatória	0	0	0	0	Satisfatória	0	0	0	0	Satisfatória	13,3	D2	26%

Ji-Paraná	128.969	212	140	69	56	Satisfatória	1	1	0		2	1	0	1	Satisfatória	54	18	0	28	Satisfatória	0	0	0	0	Satisfatória	3,7	D2	8%
Machadinho d'Oeste	39.991	14	2	8	30	Satisfatória	0	0	0		0	0	0	0	Satisfatória	0	0	0	0	Satisfatória	0	0	0	0	Satisfatória	2,7	D1 e D2	12%
Ministro Andreazza	9.660	40	0	40	414	Surto	0	0	0		0	0	0	0	Satisfatória	0	0	0	0	Satisfatória	0	0	0	0	Satisfatória	3,8	D2	0%
Mirante da Serra	10.947	0	0	0	0	Satisfatória	0	0	0		0	0	0	0	Satisfatória	0	0	0	0	Satisfatória	0	0	0	0	Satisfatória	0,7	D2	0%
Monte Negro	15.852	113	27	38	543	Surto	0	0	0		0	0	0	0	Satisfatória	0	0	0	0	Satisfatória	0	0	0	0	Satisfatória	5,6	D2	0%
Nova Brasilândia	20.474	23	10	13	63	Satisfatória	1	0	0		1	0	0	5	Satisfatória	0	0	0	0	Satisfatória	0	0	0	0	Satisfatória	SD	0	0%
Nova Mamoré	30.583	7	0	4	23	Satisfatória	0	0	0		0	0	0	0	Satisfatória	0	0	0	0	Satisfatória	0	0	0	0	Satisfatória	8,5	D2	0%
Nova União	6.970	0	0	0	0	Satisfatória	0	0	0		0	0	0	0	Satisfatória	0	0	0	0	Satisfatória	0	0	0	0	Satisfatória	SD	0	0%
Novo Horizonte do Oeste	8.538	0	0	0	0	Satisfatória	0	0	0		0	0	0	0	Satisfatória	0	0	0	0	Satisfatória	0	0	0	0	Satisfatória	2,3	D2	0%
Ouro Preto do Oeste	36.035	4	1	2	8	Satisfatória	0	0	0		0	0	0	0	Satisfatória	0	0	0	0	Satisfatória	0	0	0	0	Satisfatória	3,9	D2	0%
Parecis	6.074	2	0	0	33	Satisfatória	0	0	0		0	0	0	0	Satisfatória	0	0	0	0	Satisfatória	0	0	0	0	Satisfatória	1,0	D2	0%
Pimenta Bueno	36.660	4	0	4	11	Satisfatória	0	0	0		0	0	0	0	Satisfatória	0	0	0	0	Satisfatória	0	0	0	0	Satisfatória	1,7	D2	56%
Pimenteiras do Oeste	2.169	0	0	0	0	Satisfatória	0	0	0		0	0	0	0	Satisfatória	0	0	0	0	Satisfatória	0	0	0	0	Satisfatória	2,6	D2	0%
Porto Velho	529.544	120	16	56	20	Satisfatória	10	1			1	1	0	0	Satisfatória	2	1	1	0	Satisfatória	0	0	0	0	Satisfatória	2,4	D2	2%
Presidente Médici	18.986	74	50	10	126	Alerta	0	0	0		24	0	8	126	Alerta	29	1	4	147	Alerta	0	0	0	0	Satisfatória	1,5	D2	17%
Primavera de Rondônia	2.856	10	0	0	350	Surto	0	0	0		0	0	0	0	Satisfatória	10	0	0	350	Surto	0	0	0	0	Satisfatória	2,1	D2	42%
Rio Crespo	3.764	2	1	1	27	Satisfatória	0	0	0		0	0	0	0	Satisfatória	0	0	0	0	Satisfatória	0	0	0	0	Satisfatória	0,3	D1	61%
Rolim de Moura	55.058	7	0	4	13	Satisfatória	1	0			0	0	0	0	Satisfatória	0	0	0	0	Satisfatória	0	0	0	0	Satisfatória	2,8	D2	4%
Santa Luzia d'Oeste	6.495	2	0	2	31	Satisfatória	0	0	0		0	0	0	0	Satisfatória	0	0	0	0	Satisfatória	0	0	0	0	Satisfatória	1,7	D2	26%
São Felipe d'Oeste	5.172	0	0	0	0	Satisfatória	0	0	0		0	0	0	0	Satisfatória	0	0	0	0	Satisfatória	0	0	0	0	Satisfatória	0,6	D1	0%
São Francisco do Guaporé	20.266	20	0	19	99	Satisfatória	0	0	0		0	0	0	0	Satisfatória	0	0	0	0	Satisfatória	0	0	0	0	Satisfatória	1,0	D2	0%
São Miguel do Guaporé	23.005	79	12	63	291	Alerta	0	1	0		0	0	0	0	Satisfatória	0	0	0	0	Satisfatória	0	0	0	0	Satisfatória	1,7	D2	110%
Seringueiras	11.856	215	61	117	1299	Surto	0	0	0		0	0	0	0	Satisfatória	0	0	0	0	Satisfatória	0	0	0	0	Satisfatória	9,4	D2	15%
Teixeirópolis	4.308	23	7	8	371	Surto	0	0	0		0	0	0	0	Satisfatória	0	0	0	0	Satisfatória	0	0	0	0	Satisfatória	4,0	A2	11%
Theobroma	10.444	3	2	1	10	Satisfatória	0	0	0		0	0	0	0	Satisfatória	1	1	0	0	Satisfatória	0	0	0	0	Satisfatória	3,6	D2	49%
Urupá	11.467	10	1	7	78	Satisfatória	0	0	0		0	0	0	0	Satisfatória	1	0	0	9	Satisfatória	0	0	0	0	Satisfatória	3,4	B	71%
Vale do Anari	11.204	0	0	0	0	Satisfatória	0	0	0		0	0	0	0	Satisfatória	0	0	0	0	Satisfatória	0	0	0	0	Satisfatória	1,1	D2	47%
Vale do Paraíso	6.825	1	0	0	15	Satisfatória	0	0	0		0	0	0	0	Satisfatória	1	0	0	15	Satisfatória	0	0	0	0	Satisfatória	1,3	D2	77%
Vilhena	99.854	38	0	30	38	Satisfatória	0	0	0		0	0	0	0	Satisfatória	2	1	1	1	Satisfatória	0	0	0	0	Satisfatória	SD	0	0%
<b>Total do Estado</b>	<b>1.777.225</b>	<b>1893</b>	<b>412</b>	<b>1172</b>	<b>41</b>	<b>Satisfatória</b>	<b>9</b>	<b>3</b>	<b>0</b>		<b>29</b>	<b>2</b>	<b>8</b>	<b>0</b>	<b>Satisfatória</b>	<b>109</b>	<b>28</b>	<b>6</b>	<b>5</b>	<b>Satisfatória</b>	<b>0</b>	<b>0</b>	<b>0</b>	<b>0</b>	<b>Satisfatória</b>		<b>0</b>	<b>0%</b>

1- DSA- Dengue com Sinais de Alarme.

2- SD- Sem Dados

3-Criadouro Predominante: A1- Caixa d'água (elevado), A2- Outros depósitos de armazenamento de água (baixo), B- Pequenos depósitos móveis, C- Depósitos fixos, D1- Pneus e outros materiais rodantes, D2- Lixo (recipientes plásticos, latas) sucatas, entulhos, E- Depósitos naturais.

4- Incidência para 100 mil/habitantes.

5- São considerados casos prováveis todos aqueles que ainda não foram descartados.

**Obs: No item "incidência" e "maior zona atingida no ano" são dados parciais e deve ser levado em consideração o número de casos ainda não concluídos.**

De acordo com os casos suspeitos, notificados da Semana 01 a Semana 06, são considerados em:

ALERTA para DENGUE os municípios: Campo Novo, Presidente Médici e São Miguel do Guaporé;

SURTO para DENGUE os municípios: Buritis, Cacaulândia, Cacoal, Castanheiras, Ministro Andreazza, Primavera de Rondônia, Seringueiras, Texeirópolis;

ALERTA para Chikungunya os municípios: Presidente Médici;

SURTO para Chikungunya os municípios: Primavera de Rondônia;

ALERTA para Zika os municípios: Presidente Médici.

**TODO CASO GRAVE OU ÓBITO SUSPEITO DE DENGUE DEVE SER INFORMADO IMEDIATAMENTE À COORDENAÇÃO ESTADUAL**

Os dados constantes neste boletim tem fonte no SINAN ONLINE, GAL e SISPNC, sendo portanto parciais e passíveis de alterações.

Telefone: (69) 3212-8422

Email: [agevisa.dengue@gmail.com](mailto:agevisa.dengue@gmail.com)

Data da última atualização:

03/03/2022





I