



Período analisado Sem 1 02/01/2022 à Sem 4 28/01/2022

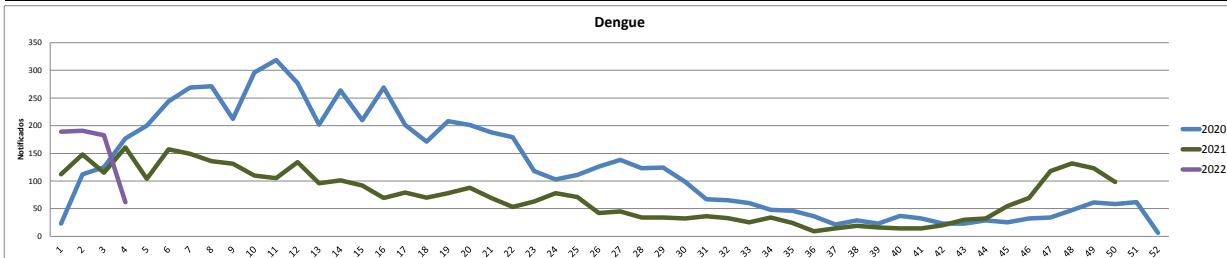
TODO CASO GRAVE OU ÓBITO SUSPEITO DE DENGUE, ZIKA E CHIKUNGUNYA DEVE SER INFORMADO IMEDIATAMENTE À COORDENAÇÃO ESTADUAL

DENGUE

Dengue - 2022		Dengue - 2021	
Total de casos Notificados	633	Total de casos Notificados	536
Total de casos Confirmados	244	Total de casos Confirmados	275
Total de casos em Investigação	335	Total de casos em Investigação	31
Total de casos Descartados	54	Total de casos Descartados	230
Total de óbitos	0	Total de óbitos	2

2022 em relação a 2021 - NOTIFICADOS		
Os dados parciais registram aumento de com relação ao total de casos NOTIFICADOS no mesmo período de 2020, com desses casos ainda não concluídos.	18,10%	53%
2022 em relação a 2021 - CONFIRMADOS		
Já referente aos casos CONFIRMADOS, houve redução de Com relação mesmo período do ano de 2020.		-11%

Gráfico Comparativo entre o número de casos notificados de DENGUE por semana epidemiológica entre os anos de 2020, 2021 e 2022.

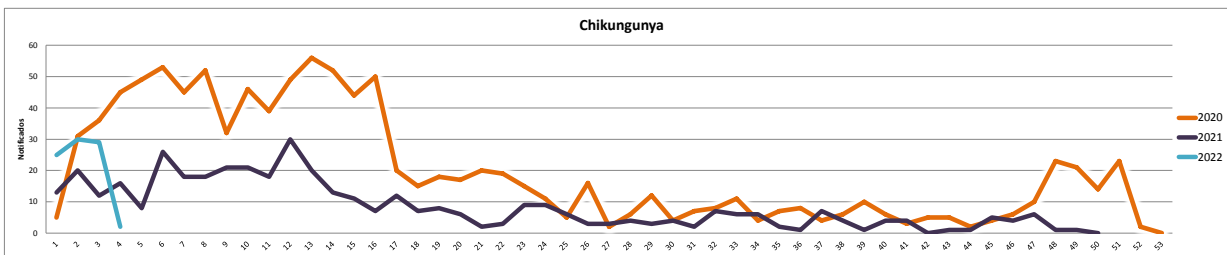


CHIKUNGUNYA

Chikungunya - 2022		Chikungunya - 2021	
Total de casos Notificados	86	Total de casos Notificados	62
Total de casos Confirmados	1	Total de casos Confirmados	5
Total de casos em Investigação	65	Total de casos em Investigação	4
Total de casos Descartados	20	Total de casos Descartados	53
Total de óbitos	0	Total de óbitos	0

2022 em relação a 2021 - NOTIFICADOS		
Os dados parciais registram aumento de com relação ao total de casos NOTIFICADOS no mesmo período de 2020, com desses casos ainda não concluídos.	38,71%	76%
2022 em relação a 2021 - CONFIRMADOS		
Já referente aos casos CONFIRMADOS, houve redução de Com relação mesmo período do ano de 2020.		-80%

Gráfico Comparativo entre o número de casos notificados de CHIKUNGUNYA por semana epidemiológica entre os anos de 2020, 2021 e 2022.



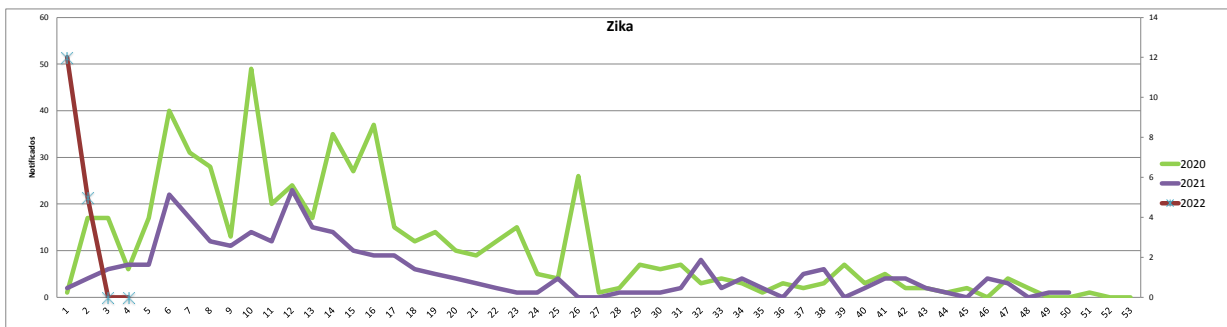
OBS : Os dados de Chikungunya correspondem a semana 01 à 04 de 2022 devido a disponibilização de dados no SINAN WEB.

ZIKA

Zika - 2022		Zika - 2021	
Total de casos Notificados	17	Total de casos Notificados	20
Total de casos Confirmados	2	Total de casos Confirmados	1
Total de casos em Investigação	15	Total de casos em Investigação	15
Total de casos Descartados	0	Total de casos Descartados	18
Total de óbitos	0	Total de óbitos	0

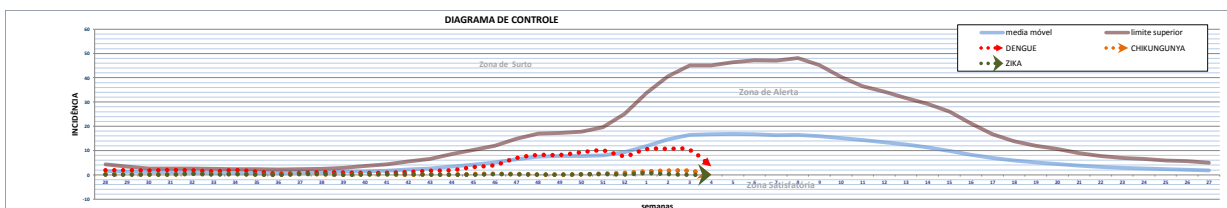
2022 em relação a 2021 - NOTIFICADOS		
Os dados parciais registram redução de com relação ao total de casos NOTIFICADOS no mesmo período de 2021, com desses casos ainda não concluídos.	-15,00%	88%
2022 em relação a 2021 - CONFIRMADOS		
Já referente aos casos CONFIRMADOS, houve aumento de com relação mesmo período do ano de 2021.		100%

Gráfico Comparativo entre o número de casos notificados de ZIKA por semana epidemiológica entre os anos de 2020, 2021 e 2022.



OBS : Os dados de Zika correspondem a semana 01 à 04 de 2022 devido a disponibilização de dados no SINAN OFFLINE.

Gráfico da semana 28 de 2021 (11/07/2021) até a semana 27 de 2022 (17/07/2022), dados referente semana 28/2021 a 04/2022.



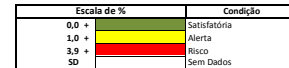
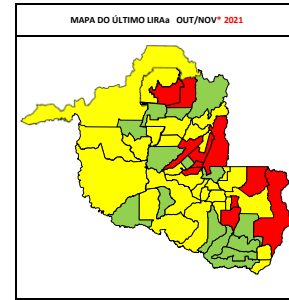
CONTROLE VETORIAL

Resultado do último Levantamento Entomológico (LIRAs/LIA) realizado no mês de OUT/NOV 2021.

Municípios da 1ª Regional de Saúde de Ji-paraná	IIP	Situação	Criadouro
Ahorada d'Oeste	2,4	Alerta	SD
Costa Marques	0	Satisfatório	SD
Governador Jorge Teixeira	0,8	Satisfatório	D1 e D2
Jaru	5,8	Risco	D2
Ji-Paraná	4,8	Risco	D2
Mirante da Serra	2	Alerta	D2
Nova União	0	Satisfatório	0
Ouro Preto do Oeste	4,9	Risco	D2
Presidente Médici	0,6	Satisfatório	A2
São Francisco do Guaporé	3	Alerta	D2
Teixeirópolis	4,3	Risco	A2
Theobroma	2,5	Alerta	D2
Unupá	4,3	Risco	D2
Vale do Anari	2,5	Alerta	D2
Vale do Paraíso	1,3	Alerta	D2

Municípios da 2ª Regional de Saúde de Cacoal	IIP	Situação	Criadouro
Cacoal	1,7	Alerta	D2
Espigão d'Oeste	5,2	Risco	D2
Ministro Andreazza	2,4	Alerta	D1
Pimenta Bueno	1,8	Alerta	D2
Primavera de Rondônia	3,9	Alerta	D2
São Felipe d'Oeste	1,5	Alerta	D2

Municípios da 3ª Regional de Saúde de Vilhena	IIP	Situação	Criadouro
Cabixi	2,2	Alerta	A2 e D1
Cerejeiras	0,7	Satisfatório	D2
Chupinguiá	0,5	Satisfatório	D1
Colorado do Oeste	1,7	Alerta	D2
Courubati	0,4	Satisfatório	D2
Pimenteiras do Oeste	0,8	Satisfatório	D2
Vilhena	4,3	Risco	D2



Municípios da 4ª Regional de Saúde de Ariquemes	IIP	Situação	Criadouro
Alto Paraíso	0,7	Satisfatório	C
Ariquemes	3,8	Alerta	D2
Buites	0,5	Satisfatório	A2
Cacaulândia	1	Alerta	D1
Campo Novo de Rondônia	1,3	Alerta	D2
Cujubim	4,2	Risco	D1 e D2
Machadinho d'Oeste	0,8	Satisfatório	D2
Monte Negro	3,3	Alerta	D2
Rio Crespo	0,9	Satisfatório	A2

Municípios da 5ª Regional de Saúde de Rolim de Moura	IIP	Situação	Criadouro
Alta Floresta d'Oeste	1,6	Alerta	0
Alto Alegre dos Parecis	0,9	Satisfatório	D2
Castanheiras	1,8	Alerta	D2
Nova Brasilândia d'Oeste	2,1	Alerta	D2
Novo Horizonte do Oeste	1,6	Alerta	SD
Parecis	5,2	Risco	SD
Rolim de Moura	2	Alerta	D2
Santa Luzia d'Oeste	1,3	Alerta	B
São Miguel do Guaporé	1,8	Alerta	0
Seringueiras	0	Satisfatório	0

Criadouro Predominante: A1- Caixa d'água (elevado), A2- Outros depósitos de armazenamento de água (baixo), B- Pequenos depósitos móveis, C- Depósitos fixos, D1- Pneus e outros materiais rodantes, D2- Lixo (recipientes plásticos, latas) sucatas, entulhos, E- Depósitos naturais.

Os dados constantes neste boletim tem fonte no SINAN ONLINE, GAL e SISPNCD, sendo portanto parciais e passíveis de alterações.

Telefone: (69) 3212-8422

e-mail: agevisa.dengue@gmail.com

ATUALIZAÇÃO 01/02/2022

Elaborado por: Joana D'Arc Neves Costa - BIOMÉDICA
 NDTV - Núcleo de Doenças Transmissíveis por Vetor
 Avaliado por: Cesarino Junior Lima Aprigio - MÉDICO VETERINÁRIO, Glauciane da Silva Bifano Tavares - BIÓLOGA
 GTVAM - Gerência Técnica de Vigilância Epidemiológica e Ambiental

ANEXO 1-PERFIL DOS MUNICÍPIOS

Municípios	População estimada 2019 (IBGE)	Período analisado: de 02/01/2022 à 28/01/2022										Elaborado por: Joana D'Arc Neves Costa - Biomédica/ NDTV Avaliado por: Cesarino Junior Lima Aprigio - GERENTE GTVAM, Glauciane da Silva Bifano Tavares - Bióloga										Controle Vetorial						
		Dengue					Zika					Chikungunya			Febre Amarela				Levantamento Vetorial (OUT/NOV-2021)		Inóveis Vistoriados							
		N.º Casos registrados no SINAN ONLINE			Condição Epidemiológica		Classificação e óbitos confirmados			Sorotipo viral isolado (2022)	Casos Notificados de Zika Vírus (Fonte SINAN NET-2022)			Incidência casos	Maior Zona Atingida no ano	Casos Notificados de Chikungunya (Fonte SINAN ONLINE-2022)			Incidência casos prováveis	Maior Zona Atingida no ano		Casos Notificados de Febre Amarela (Fonte SINAN ONLINE-2022)			Incidência casos prováveis	Maior Zona Atingida no ano	IIPz	Criad. Pred ³
		Susp	desc	Confir.	Incidência ⁴	Maior Zona Atingida no ano	DSA ¹	Graves	Óbitos		Susp	desc	Confir.			Susp	Desc	Confir.			Susp	desc	Confir.					
Alta Floresta d'Oeste	22.945	14	0	0	61	Satisfatória	0	0	0		0	0	0	0	Satisfatória	0	0	0	0	Satisfatória	0	0	0	0	Satisfatória	1,6	0	0%
Alto Alegre dos Parecis	13.241	2	0	0	15	Satisfatória	0	0	0		0	0	0	0	Satisfatória	0	0	0	0	Satisfatória	0	0	0	0	Satisfatória	0,9	D2	22%
Alto Paraíso	21.428	0	0	0	0	Satisfatória	0	0	0		0	0	0	0	Satisfatória	0	0	0	0	Satisfatória	0	0	0	0	Satisfatória	0,7	C	9%
Alvorada d'Oeste	14.411	0	0	0	0	Satisfatória	0	0	0		0	0	0	0	Satisfatória	0	0	0	0	Satisfatória	0	0	0	0	Satisfatória	2,4	SD	0%
Ariquemes	107.863	14	0	14	13	Satisfatória	0	0	0		0	0	0	0	Satisfatória	0	0	0	0	Satisfatória	0	0	0	0	Satisfatória	3,8	D2	0%
Buritis	39.654	90	0	52	227	Alerta	0	0	0		0	0	0	0	Satisfatória	0	0	0	0	Satisfatória	0	0	0	0	Satisfatória	0,5	A2	20%
Cabixi	5.312	0	0	0	0	Satisfatória	0	0	0		0	0	0	0	Satisfatória	0	0	0	0	Satisfatória	0	0	0	0	Satisfatória	2,2	A2 e D1	0%
Cacaulândia	6.230	1	0	0	16	Satisfatória	0	0	0		0	0	0	0	Satisfatória	0	0	0	0	Satisfatória	0	0	0	0	Satisfatória	1,0	D1	0%
Cacoal	85.359	107	2	70	123	Alerta	1	2	0		0	0	0	0	Satisfatória	3	2	0	1	Satisfatória	0	0	0	0	Satisfatória	1,7	D2	1%
Campo Novo de Rondônia	14.139	21	0	0	149	Alerta	0	0	0		0	0	0	0	Satisfatória	0	0	0	0	Satisfatória	0	0	0	0	Satisfatória	1,3	D2	0%
Candeias do Jamari	26.693	5	1	0	15	Satisfatória	0	0	0		0	0	0	0	Satisfatória	0	0	0	0	Satisfatória	0	0	0	0	Satisfatória	2,3	SD	8%
Castanheiras	3.052	15	0	0	491	Surto	0	0	0		0	0	0	0	Satisfatória	0	0	0	0	Satisfatória	0	0	0	0	Satisfatória	1,8	D2	0%
Cerejeiras	16.323	0	0	0	0	Satisfatória	0	0	0		0	0	0	0	Satisfatória	0	0	0	0	Satisfatória	0	0	0	0	Satisfatória	0,7	D2	16%
Chupinguaia	11.182	7	0	0	63	Satisfatória	0	0	0		0	0	0	0	Satisfatória	0	0	0	0	Satisfatória	0	0	0	0	Satisfatória	0,5	D1	0%
Colorado do Oeste	15.882	1	0	0	6	Satisfatória	0	0	0		0	0	0	0	Satisfatória	1	0	0	6	Satisfatória	0	0	0	0	Satisfatória	1,7	D2	0%
Corumbiara	7.391	0	0	0	0	Satisfatória	0	0	0		0	0	0	0	Satisfatória	0	0	0	0	Satisfatória	0	0	0	0	Satisfatória	0,4	D2	0%
Costa Marques	18.331	0	0	0	0	Satisfatória	0	0	0		0	0	0	0	Satisfatória	0	0	0	0	Satisfatória	0	0	0	0	Satisfatória	0,0	SD	0%
Cujubim	25.215	10	3	1	28	Satisfatória	0	0	0		0	0	0	0	Satisfatória	0	0	0	0	Satisfatória	0	0	0	0	Satisfatória	4,2	D1 e D2	0%
Espigão d'Oeste	32.374	0	0	0	0	Satisfatória	0	0	0		0	0	0	0	Satisfatória	0	0	0	0	Satisfatória	0	0	0	0	Satisfatória	5,2	D2	0%
Gov. Jorge Teixeira	7.767	0	0	0	0	Satisfatória	0	0	0		0	0	0	0	Satisfatória	0	0	0	0	Satisfatória	0	0	0	0	Satisfatória	0,8	D1 e D2	0%
Guajará-Mirim	46.174	0	0	0	0	Satisfatória	0	0	0		0	0	0	0	Satisfatória	0	0	0	0	Satisfatória	0	0	0	0	Satisfatória	2,9	B e D1	0%
Itapuã do Oeste	10.458	0	0	0	0	Satisfatória	0	0	0		0	0	0	0	Satisfatória	0	0	0	0	Satisfatória	0	0	0	0	Satisfatória	7,7	SD	0%
Jaru	51.775	0	0	0	0	Satisfatória	0	0	0		0	0	0	0	Satisfatória	0	0	0	0	Satisfatória	0	0	0	0	Satisfatória	5,8	D2	0%

Ji-Paraná	128.969	74	39	23	27	Satisfatória	0	1	0		0	0	0	0	Satisfatória	54	18	0	28	Satisfatória	0	0	0	0	Satisfatória	4,8	D2	0%
Machadinho d'Oeste	39.991	4	0	3	10	Satisfatória	0	0	0		0	0	0	0	Satisfatória	0	0	0	0	Satisfatória	0	0	0	0	Satisfatória	0,8	D2	0%
Ministro Andreazza	9.660	22	0	22	228	Alerta	0	0	0		0	0	0	0	Satisfatória	0	0	0	0	Satisfatória	0	0	0	0	Satisfatória	2,4	D1	0%
Mirante da Serra	10.947	0	0	0	0	Satisfatória	0	0	0		0	0	0	0	Satisfatória	0	0	0	0	Satisfatória	0	0	0	0	Satisfatória	2,0	D2	0%
Monte Negro	15.852	70	3	10	423	Surto	0	0	0		0	0	0	0	Satisfatória	0	0	0	0	Satisfatória	0	0	0	0	Satisfatória	3,3	D2	0%
Nova Brasilândia	20.474	0	0	0	0	Satisfatória	0	0	0		1	0	0	5	Satisfatória	0	0	0	0	Satisfatória	0	0	0	0	Satisfatória	2,1	D2	0%
Nova Mamoré	30.583	0	0	0	0	Satisfatória	0	0	0		0	0	0	0	Satisfatória	0	0	0	0	Satisfatória	0	0	0	0	Satisfatória	3,5	D1 e D2	0%
Nova União	6.970	0	0	0	0	Satisfatória	0	0	0		0	0	0	0	Satisfatória	0	0	0	0	Satisfatória	0	0	0	0	Satisfatória	0,0	0	0%
Novo Horizonte do Oeste	8.538	0	0	0	0	Satisfatória	0	0	0		0	0	0	0	Satisfatória	0	0	0	0	Satisfatória	0	0	0	0	Satisfatória	1,6	SD	0%
Ouro Preto do Oeste	36.035	1	0	0	3	Satisfatória	0	0	0		0	0	0	0	Satisfatória	0	0	0	0	Satisfatória	0	0	0	0	Satisfatória	4,9	D2	0%
Parecis	6.074	2	0	0	33	Satisfatória	0	0	0		0	0	0	0	Satisfatória	0	0	0	0	Satisfatória	0	0	0	0	Satisfatória	5,2	SD	0%
Pimenta Bueno	36.660	3	0	3	8	Satisfatória	0	0	0		0	0	0	0	Satisfatória	0	0	0	0	Satisfatória	0	0	0	0	Satisfatória	1,8	D2	24%
Pimenteiras do Oeste	2.169	0	0	0	0	Satisfatória	0	0	0		0	0	0	0	Satisfatória	0	0	0	0	Satisfatória	0	0	0	0	Satisfatória	0,8	D2	0%
Porto Velho	529.544	21	1	11	4	Satisfatória	0	0			0	0	0	0	Satisfatória	0	0	0	0	Satisfatória	0	0	0	0	Satisfatória	2,4	A2 e D2	1%
Presidente Médici	18.986	41	0	0	216	Alerta	0	0	0		16	0	2	84	Satisfatória	23	0	1	121	Alerta	0	0	0	0	Satisfatória	0,6	A2	0%
Primavera de Rondônia	2.856	1	0	0	35	Satisfatória	0	0	0		0	0	0	0	Satisfatória	1	0	0	35	Satisfatória	0	0	0	0	Satisfatória	3,9	D2	0%
Rio Crespo	3.764	0	0	0	0	Satisfatória	0	0	0		0	0	0	0	Satisfatória	0	0	0	0	Satisfatória	0	0	0	0	Satisfatória	0,9	A2	43%
Rolim de Moura	55.058	0	0	0	0	Satisfatória	0	0			0	0	0	0	Satisfatória	0	0	0	0	Satisfatória	0	0	0	0	Satisfatória	2,0	D2	0%
Santa Luzia d'Oeste	6.495	0	0	0	0	Satisfatória	0	0	0		0	0	0	0	Satisfatória	0	0	0	0	Satisfatória	0	0	0	0	Satisfatória	1,3	B	0%
São Felipe d'Oeste	5.172	0	0	0	0	Satisfatória	0	0	0		0	0	0	0	Satisfatória	0	0	0	0	Satisfatória	0	0	0	0	Satisfatória	1,5	D2	0%
São Francisco do Guaporé	20.266	5	0	5	25	Satisfatória	0	0	0		0	0	0	0	Satisfatória	0	0	0	0	Satisfatória	0	0	0	0	Satisfatória	3,0	D2	0%
São Miguel do Guaporé	23.005	8	0	7	35	Satisfatória	1	1	0		0	0	0	0	Satisfatória	0	0	0	0	Satisfatória	0	0	0	0	Satisfatória	1,8	0	0%
Seringueiras	11.856	58	5	3	447	Surto	0	0	0		0	0	0	0	Satisfatória	0	0	0	0	Satisfatória	0	0	0	0	Satisfatória	0,0	0	6%
Teixeirópolis	4.308	12	0	5	279	Alerta	0	0	0		0	0	0	0	Satisfatória	0	0	0	0	Satisfatória	0	0	0	0	Satisfatória	4,3	A2	0%
Theobroma	10.444	2	0	1	19	Satisfatória	0	0	0		0	0	0	0	Satisfatória	1	0	0	10	Satisfatória	0	0	0	0	Satisfatória	2,5	D2	22%
Urupá	11.467	5	0	3	44	Satisfatória	0	0	0		0	0	0	0	Satisfatória	1	0	0	9	Satisfatória	0	0	0	0	Satisfatória	4,3	D2	0%
Vale do Anari	11.204	0	0	0	0	Satisfatória	0	0	0		0	0	0	0	Satisfatória	0	0	0	0	Satisfatória	0	0	0	0	Satisfatória	2,5	D2	17%
Vale do Paraíso	6.825	1	0	0	15	Satisfatória	0	0	0		0	0	0	0	Satisfatória	1	0	0	15	Satisfatória	0	0	0	0	Satisfatória	1,3	D2	0%
Vilhena	99.854	8	0	4	8	Satisfatória	0	0	0		0	0	0	0	Satisfatória	1	0	0	1	Satisfatória	0	0	0	0	Satisfatória	4,3	D2	0%
Total do Estado	1.777.225	633	54	244	22	Satisfatória	9	3	0		17	0	2	0	Satisfatória	86	20	1	4	Satisfatória	0	0	0	0	Satisfatória		0	0%

1- DSA- Dengue com Sinais de Alarme.

2- SD- Sem Dados

3-Criadouro Predominante: A1- Caixa d'água (elevado), A2- Outros depósitos de armazenamento de água (baixo), B- Pequenos depósitos móveis, C- Depósitos fixos, D1- Pneu e outros materiais rodantes, D2- Lixo (recipientes plásticos, latas) sucatas, entulhos, E- Depósitos naturais.

4- Incidência para 100 mil/habitantes.

5- São considerados casos prováveis todos aqueles que ainda não foram descartados.

Obs: No item "incidência" e "maior zona atingida no ano" são dados parciais e deve ser levado em consideração o número de casos ainda não concluídos.

De acordo com os casos suspeitos, notificados da Semana 01 a Semana 04, são considerados em:

ALERTA para DENGUE os municípios: Buritis, Cacoal, Campo Novo, Ministro Andreazza, Presidente Médici, Teixeiraópolis;

SURTO para DENGUE os municípios: Castanheiras, Monte Negro, Seringueiras;

ALERTA para Chikungunya os municípios: Presidente Médici;

TODO CASO GRAVE OU ÓBITO SUSPEITO DE DENGUE DEVE SER INFORMADO IMEDIATAMENTE À COORDENAÇÃO ESTADUAL

Os dados constantes neste boletim tem fonte no SINAN ONLINE, GAL e SISPNCD, sendo portanto parciais e passíveis de alterações.

Telefone: (69) 3212-8422

Email: agevisa.dengue@gmail.com

Data da última atualização:

28/01/2022