



Período analisado Sem 1 02/01/2022 á Sem 6 11/02/2022

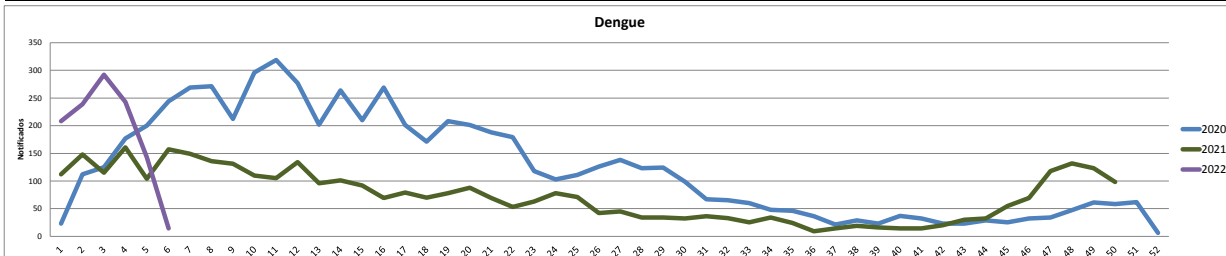
TODO CASO GRAVE OU ÓBITO SUSPEITO DE DENGUE, ZIKA E CHIKUNGUNYA DEVE SER INFORMADO IMEDIATAMENTE À COORDENAÇÃO ESTADUAL

DENGUE

Dengue - 2022	Dengue - 2021
Total de casos Notificados 1139	Total de casos Notificados 797
Total de casos Confirmados 652	Total de casos Confirmados 421
Total de casos em Investigação 279	Total de casos em Investigação 39
Total de casos Descartados 208	Total de casos Descartados 337
Total de óbitos 0	Total de óbitos 2

2022 em relação a 2021 - NOTIFICADOS	
Os dados parciais registram aumento de 42,91% com relação ao total de casos NOTIFICADOS no mesmo período de 2020, com desses casos ainda não concluídos.	24%
2022 em relação a 2021 - CONFIRMADOS	
Já referente aos casos CONFIRMADOS, houve aumento de 55% com relação mesmo período do ano de 2020.	

Gráfico Comparativo entre o número de casos notificados de DENGUE por semana epidemiológica entre os anos de 2020, 2021 e 2022.

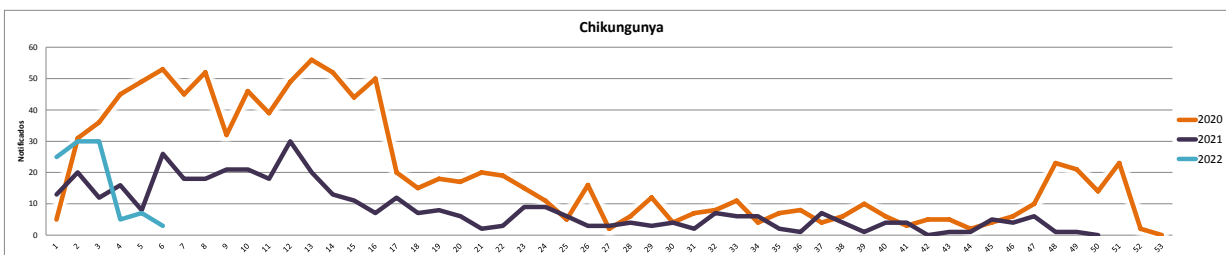


CHIKUNGUNYA

Chikungunya - 2022	Chikungunya - 2021
Total de casos Notificados 100	Total de casos Notificados 96
Total de casos Confirmados 4	Total de casos Confirmados 8
Total de casos em Investigação 74	Total de casos em Investigação 5
Total de casos Descartados 22	Total de casos Descartados 83
Total de óbitos 0	Total de óbitos 0

2022 em relação a 2021 - NOTIFICADOS	
Os dados parciais registram aumento de 4,17% com relação ao total de casos NOTIFICADOS no mesmo período de 2020, com desses casos ainda não concluídos.	74%
2022 em relação a 2021 - CONFIRMADOS	
Já referente aos casos CONFIRMADOS, houve redução de 50% com relação mesmo período do ano de 2020.	

Gráfico Comparativo entre o número de casos notificados de CHIKUNGUNYA por semana epidemiológica entre os anos de 2020, 2021 e 2022.



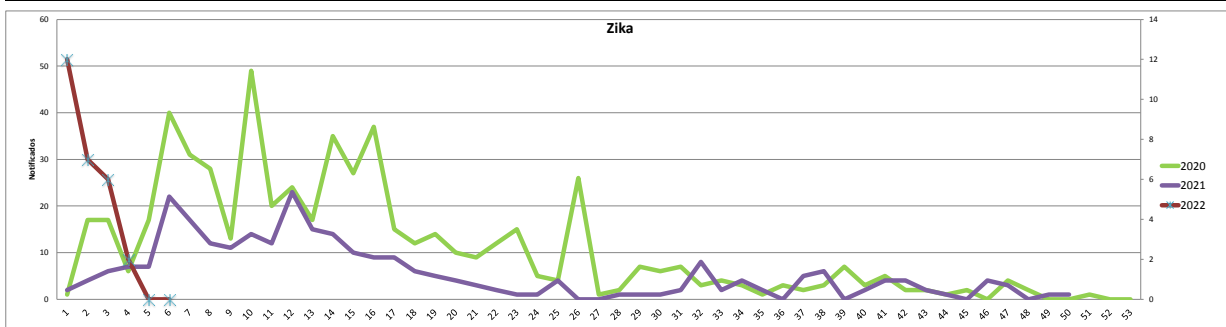
OBS : Os dados de Chikungunya correspondem a semana 01 à 06 de 2022 devido a disponibilização de dados no SINAN WEB.

ZIKA

Zika - 2022	Zika - 2021
Total de casos Notificados 27	Total de casos Notificados 49
Total de casos Confirmados 8	Total de casos Confirmados 2
Total de casos em Investigação 17	Total de casos em Investigação 17
Total de casos Descartados 2	Total de casos Descartados 46
Total de óbitos 0	Total de óbitos 0

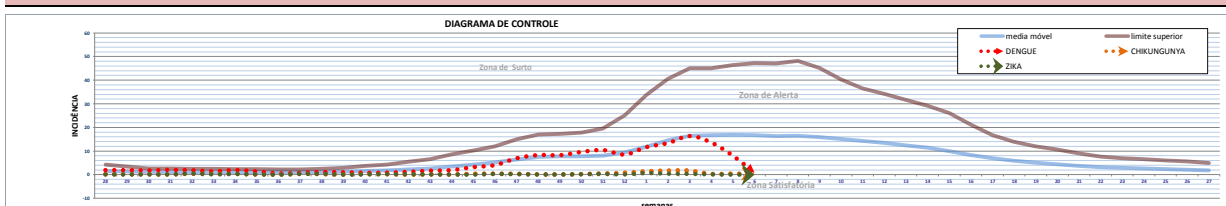
2022 em relação a 2021 - NOTIFICADOS	
Os dados parciais registram redução de 44,90% com relação ao total de casos NOTIFICADOS no mesmo período de 2021, com desses casos ainda não concluídos.	63%
2022 em relação a 2021 - CONFIRMADOS	
Já referente aos casos CONFIRMADOS, houve aumento de 300% com relação mesmo período do ano de 2021.	

Gráfico Comparativo entre o número de casos notificados de ZIKA por semana epidemiológica entre os anos de 2020, 2021 e 2022.



OBS : Os dados de Zika correspondem a semana 01 à 04 de 2022 devido a disponibilização de dados no SINAN OFFLINE.

Gráfico da semana 28 de 2021 (11/07/2021) até a semana 27 de 2022 (17/07/2022), dados referente semana 28/2021 a 06/2022.



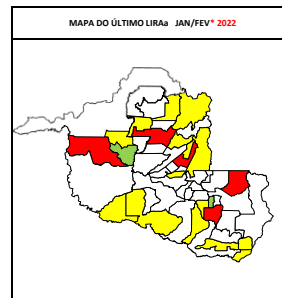
CONTROLE VETORIAL

Resultado do último Levantamento Entomológico (LIRAa/LIA) realizado no mês de JAN/FEV 2022.

Municípios da 1ª Regional de Saúde de Ji-paraná	IIP	Situação	Criadouro
Avorada d'Oeste	SD	Sem dados	0
Costa Marques	1,6	Alerta	D1
Governador Jorge Teixeira	SD	Sem dados	0
Jaru	SD	Sem dados	0
Ji-Paraná	3,7	Alerta	D2
Mirante da Serra	SD	Sem dados	0
Nova União	SD	Sem dados	0
Ouro Preto do Oeste	3,9	Alerta	D2
Presidente Médici	SD	Sem dados	0
São Francisco do Guaporé	1	Alerta	D2
Teixeirópolis	SD	Sem dados	0
Theobroma	3,6	Alerta	D2
Unupá	3,4	Alerta	B
Vale do Anari	SD	Sem dados	0
Vale do Paraíso	1,3	Alerta	D2

Municípios da 2ª Regional de Saúde de Cacoal	IIP	Situação	Criadouro
Cacoal	SD	Sem dados	0
Espigão d'Oeste	9	Risco	D2
Ministro Andreazza	SD	Sem dados	0
Pimenta Bueno	1,7	Alerta	D2
Primavera de Rondônia	SD	Sem dados	0
São Felipe d'Oeste	0,6	Satisfatória	D1

Municípios da 3ª Regional de Saúde de Vilhena	IIP	Situação	Criadouro
Cabixi	2,1	Alerta	D2
Cerejeiras	2,1	Alerta	D2
Chupinguiá	SD	Sem dados	0
Colorado do Oeste	2,9	Alerta	D2
Columbiata	SD	Sem dados	0
Pimenteiras do Oeste	SD	Sem dados	0
Vilhena	SD	Sem dados	0



Escala de %	Condição
0,0 +	Satisfatória
1,0 +	Alerta
3,9 +	Risco
SD	Sem Dados

Municípios da 4ª Regional de Saúde de Ariquemes	IIP	Situação	Criadouro
Alto Paraíso	3,5	Alerta	D2
Ariquemes	5	Risco	D2
Bunites	1,3	Alerta	D2
Cacaulândia	SD	Sem dados	0
Campo Novo de Rondônia	0,4	Satisfatória	A1
Cujubim	2	Alerta	D2
Machadinho d'Oeste	2,7	Alerta	D1 e D2
Mano Negro	SD	Sem dados	0
Rio Crespo	SD	Sem dados	0

Municípios da 5ª Regional de Saúde de Rolim de Moura	IIP	Situação	Criadouro
Alta Floresta d'Oeste	SD	Sem dados	0
Alto Alegre dos Parecis	1,3	Alerta	D1
Castanheiras	SD	Sem dados	0
Nova Brasilândia d'Oeste	SD	Sem dados	0
Novo Horizonte do Oeste	SD	Sem dados	0
Parecis	SD	Sem dados	0
Rolim de Moura	SD	Sem dados	0
Santa Luzia d'Oeste	1,7	Alerta	D2
São Miguel do Guaporé	SD	Sem dados	0
Seringueiras	SD	Sem dados	0

Municípios da 6ª Regional de Saúde de Porto Velho	IIP	Situação	Criadouro
Candeias do Jamari	SD	Sem dados	0
Guajará-Mirim	SD	Sem dados	0
Itapua do Oeste	SD	Sem dados	0
Nova Mamoré	8,5	Risco	D2
Porto Velho	SD	Sem dados	0

Criadouro Predominante: A1- Caixa d'água (elevado), A2- Outros depósitos de armazenamento de água (baixo), B- Pequenos depósitos móveis, C- Depósitos fixos, D1- Pneus e outros materiais rodantes, D2- Lixo (recipientes plásticos, latas) sucatas, entulhos, E- Depósitos naturais.

Os dados constantes neste boletim tem fonte no SINAN ONLINE, GAL e SISPNCD, sendo portanto parciais e passíveis de alterações.

Telefone: (69) 3212-8422

e-mail: agevisa.dengue@gmail.com

ATUALIZAÇÃO 14/02/2022

Elaborado por: Joana D'Arc Neves Costa - BIOMÉDICA
 NDTV - Núcleo de Doenças Transmissíveis por Vetor
 Avaliado por: Cesarino Junior Lima Aprigio - MÉDICO VETERINÁRIO, Glauciane da Silva Bifano Tavares - BIÓLOGA
 GTVAM - Gerência Técnica de Vigilância Epidemiológica e Ambiental

ANEXO 1-PERFIL DOS MUNICÍPIOS

Municípios	População estimada 2019 (IBGE)	Período analisado: de 02/01/2022 á 11/02/2022										Elaborado por: Joana D'Arc Neves Costa - Biomédica/ NDTV Avaliado por: Cesarino Junior Lima Aprigio - GERENTE GTVAM, Glauciane da Silva Bifano Tavares - Bióloga										Controle Vetorial						
		Dengue					Zika					Chikungunya			Febre Amarela				Levantamento Vetorial (IAN/FEV-2022)		Inóveis Vistoriados							
		N.º Casos registrados no SINAN ONLINE			Condição Epidemiológica		Classificação e óbitos confirmados			Sorotipo viral isolado (2022)	Casos Notificados de Zika Virus (Fonte SINAN NET-2022)			Incidência casos	Maior Zona Atingida no ano	Casos Notificados de Chikungunya (Fonte SINAN ONLINE-2022)			Incidência casos prováveis	Maior Zona Atingida no ano		Casos Notificados de Febre Amarela (Fonte SINAN ONLINE-2022)			Incidência casos prováveis	Maior Zona Atingida no ano	IIPz	Criad. Pred. s
		Susp	desc	Confir.	Incidência 4	Maior Zona Atingida no ano	DSA ₁	Graves	Óbitos		Susp	desc	Confir.			Susp	Desc	Confir.			Susp	desc	Confir.					
Alta Floresta d'Oeste	22.945	14	0	0	61	Satisfatória	0	0	0		0	0	0	0	Satisfatória	0	0	0	0	Satisfatória	0	0	0	0	Satisfatória	SD	0	0%
Alto Alegre dos Parecis	13.241	3	0	0	23	Satisfatória	0	0	0		0	0	0	0	Satisfatória	0	0	0	0	Satisfatória	0	0	0	0	Satisfatória	1,3	D1	22%
Alto Paraíso	21.428	0	0	0	0	Satisfatória	0	0	0		0	0	0	0	Satisfatória	0	0	0	0	Satisfatória	0	0	0	0	Satisfatória	3,5	D2	9%
Alvorada d'Oeste	14.411	2	0	1	14	Satisfatória	0	0	0		0	0	0	0	Satisfatória	0	0	0	0	Satisfatória	0	0	0	0	Satisfatória	SD	0	0%
Ariquemes	107.863	26	1	24	23	Satisfatória	0	0	0		1	0	0	1	Satisfatória	0	0	0	0	Satisfatória	0	0	0	0	Satisfatória	5,0	D2	0%
Buritis	39.654	129	11	115	298	Alerta	0	0	0		0	0	0	0	Satisfatória	0	0	0	0	Satisfatória	0	0	0	0	Satisfatória	1,3	D2	20%
Cabixi	5.312	0	0	0	0	Satisfatória	0	0	0		0	0	0	0	Satisfatória	0	0	0	0	Satisfatória	0	0	0	0	Satisfatória	2,1	D2	0%
Cacaulândia	6.230	8	0	8	128	Alerta	0	0	0		0	0	0	0	Satisfatória	0	0	0	0	Satisfatória	0	0	0	0	Satisfatória	SD	0	0%
Cacoal	85.359	227	14	190	250	Alerta	3	2	0		0	0	0	0	Satisfatória	3	3	0	0	Satisfatória	0	0	0	0	Satisfatória	SD	0	1%
Campo Novo de Rondônia	14.139	36	0	11	255	Alerta	0	0	0		0	0	0	0	Satisfatória	0	0	0	0	Satisfatória	0	0	0	0	Satisfatória	0,4	A1	0%
Candeias do Jamari	26.693	24	9	1	56	Satisfatória	0	0	0		0	0	0	0	Satisfatória	0	0	0	0	Satisfatória	0	0	0	0	Satisfatória	SD	0	8%
Castanheiras	3.052	18	0	0	590	Surto	0	0	0		0	0	0	0	Satisfatória	0	0	0	0	Satisfatória	0	0	0	0	Satisfatória	SD	0	0%
Cerejeiras	16.323	0	0	0	0	Satisfatória	0	0	0		0	0	0	0	Satisfatória	0	0	0	0	Satisfatória	0	0	0	0	Satisfatória	2,1	D2	16%
Chupinguaia	11.182	7	0	0	63	Satisfatória	0	0	0		0	0	0	0	Satisfatória	0	0	0	0	Satisfatória	0	0	0	0	Satisfatória	SD	0	0%
Colorado do Oeste	15.882	1	0	0	6	Satisfatória	0	0	0		0	0	0	0	Satisfatória	1	0	0	6	Satisfatória	0	0	0	0	Satisfatória	2,9	D2	0%
Corumbiara	7.391	0	0	0	0	Satisfatória	0	0	0		0	0	0	0	Satisfatória	0	0	0	0	Satisfatória	0	0	0	0	Satisfatória	SD	0	0%
Costa Marques	18.331	0	0	0	0	Satisfatória	0	0	0		0	0	0	0	Satisfatória	0	0	0	0	Satisfatória	0	0	0	0	Satisfatória	1,6	D1	0%
Cujubim	25.215	21	5	5	63	Satisfatória	0	0	0		0	0	0	0	Satisfatória	0	0	0	0	Satisfatória	0	0	0	0	Satisfatória	2,0	D2	0%
Espigão d'Oeste	32.374	0	0	0	0	Satisfatória	0	0	0		0	0	0	0	Satisfatória	0	0	0	0	Satisfatória	0	0	0	0	Satisfatória	9,0	D2	0%
Gov. Jorge Teixeira	7.767	0	0	0	0	Satisfatória	0	0	0		0	0	0	0	Satisfatória	0	0	0	0	Satisfatória	0	0	0	0	Satisfatória	SD	0	0%
Guajará-Mirim	46.174	0	0	0	0	Satisfatória	0	0	0		0	0	0	0	Satisfatória	0	0	0	0	Satisfatória	0	0	0	0	Satisfatória	SD	0	0%
Itapuã do Oeste	10.458	0	0	0	0	Satisfatória	0	0	0		0	0	0	0	Satisfatória	0	0	0	0	Satisfatória	0	0	0	0	Satisfatória	SD	0	0%
Jaru	51.775	2	0	0	4	Satisfatória	0	0	0		0	0	0	0	Satisfatória	0	0	0	0	Satisfatória	0	0	0	0	Satisfatória	SD	0	0%

Ji-Paraná	128.969	149	94	50	43	Satisfatória	0	1	0		2	1	0	1	Satisfatória	54	18	0	28	Satisfatória	0	0	0	0	Satisfatória	3,7	D2	0%
Machadinho d'Oeste	39.991	5	0	3	13	Satisfatória	0	0	0		0	0	0	0	Satisfatória	0	0	0	0	Satisfatória	0	0	0	0	Satisfatória	2,7	D1 e D2	0%
Ministro Andreazza	9.660	29	0	29	300	Surto	0	0	0		0	0	0	0	Satisfatória	0	0	0	0	Satisfatória	0	0	0	0	Satisfatória	SD	0	0%
Mirante da Serra	10.947	0	0	0	0	Satisfatória	0	0	0		0	0	0	0	Satisfatória	0	0	0	0	Satisfatória	0	0	0	0	Satisfatória	SD	0	0%
Monte Negro	15.852	73	14	32	372	Surto	0	0	0		0	0	0	0	Satisfatória	0	0	0	0	Satisfatória	0	0	0	0	Satisfatória	SD	0	0%
Nova Brasilândia	20.474	0	0	0	0	Satisfatória	0	0	0		1	0	0	5	Satisfatória	0	0	0	0	Satisfatória	0	0	0	0	Satisfatória	SD	0	0%
Nova Mamoré	30.583	1	0	0	3	Satisfatória	0	0	0		0	0	0	0	Satisfatória	0	0	0	0	Satisfatória	0	0	0	0	Satisfatória	8,5	D2	0%
Nova União	6.970	0	0	0	0	Satisfatória	0	0	0		0	0	0	0	Satisfatória	0	0	0	0	Satisfatória	0	0	0	0	Satisfatória	SD	0	0%
Novo Horizonte do Oeste	8.538	0	0	0	0	Satisfatória	0	0	0		0	0	0	0	Satisfatória	0	0	0	0	Satisfatória	0	0	0	0	Satisfatória	SD	0	0%
Ouro Preto do Oeste	36.035	3	1	1	6	Satisfatória	0	0	0		0	0	0	0	Satisfatória	0	0	0	0	Satisfatória	0	0	0	0	Satisfatória	3,9	D2	0%
Parecis	6.074	2	0	0	33	Satisfatória	0	0	0		0	0	0	0	Satisfatória	0	0	0	0	Satisfatória	0	0	0	0	Satisfatória	SD	0	0%
Pimenta Bueno	36.660	4	0	4	11	Satisfatória	0	0	0		0	0	0	0	Satisfatória	0	0	0	0	Satisfatória	0	0	0	0	Satisfatória	1,7	D2	24%
Pimenteiras do Oeste	2.169	0	0	0	0	Satisfatória	0	0	0		0	0	0	0	Satisfatória	0	0	0	0	Satisfatória	0	0	0	0	Satisfatória	SD	0	0%
Porto Velho	529.544	60	9	27	10	Satisfatória	0	0			1	1	0	0	Satisfatória	2	1	0	0	Satisfatória	0	0	0	0	Satisfatória	SD	0	1%
Presidente Médici	18.986	65	0	9	342	Surto	0	0	0		22	0	8	116	Alerta	27	0	4	142	Alerta	0	0	0	0	Satisfatória	SD	0	8%
Primavera de Rondônia	2.856	9	0	0	315	Surto	0	0	0		0	0	0	0	Satisfatória	9	0	0	315	Surto	0	0	0	0	Satisfatória	SD	0	0%
Rio Crespo	3.764	1	0	0	27	Satisfatória	0	0	0		0	0	0	0	Satisfatória	0	0	0	0	Satisfatória	0	0	0	0	Satisfatória	SD	0	43%
Rolim de Moura	55.058	5	0	3	9	Satisfatória	1	0			0	0	0	0	Satisfatória	0	0	0	0	Satisfatória	0	0	0	0	Satisfatória	SD	0	2%
Santa Luzia d'Oeste	6.495	0	0	0	0	Satisfatória	0	0	0		0	0	0	0	Satisfatória	0	0	0	0	Satisfatória	0	0	0	0	Satisfatória	1,7	D2	26%
São Felipe d'Oeste	5.172	0	0	0	0	Satisfatória	0	0	0		0	0	0	0	Satisfatória	0	0	0	0	Satisfatória	0	0	0	0	Satisfatória	0,6	D1	0%
São Francisco do Guaporé	20.266	10	0	10	49	Satisfatória	0	0	0		0	0	0	0	Satisfatória	0	0	0	0	Satisfatória	0	0	0	0	Satisfatória	1,0	D2	0%
São Miguel do Guaporé	23.005	52	1	49	222	Alerta	0	1	0		0	0	0	0	Satisfatória	0	0	0	0	Satisfatória	0	0	0	0	Satisfatória	SD	0	0%
Seringueiras	11.856	118	48	54	590	Surto	0	0	0		0	0	0	0	Satisfatória	0	0	0	0	Satisfatória	0	0	0	0	Satisfatória	SD	0	14%
Teixeirópolis	4.308	14	0	5	325	Surto	0	0	0		0	0	0	0	Satisfatória	0	0	0	0	Satisfatória	0	0	0	0	Satisfatória	SD	0	11%
Theobroma	10.444	3	1	1	19	Satisfatória	0	0	0		0	0	0	0	Satisfatória	1	0	0	10	Satisfatória	0	0	0	0	Satisfatória	3,6	D2	56%
Urupá	11.467	9	0	7	78	Satisfatória	0	0	0		0	0	0	0	Satisfatória	1	0	0	9	Satisfatória	0	0	0	0	Satisfatória	3,4	B	41%
Vale do Anari	11.204	0	0	0	0	Satisfatória	0	0	0		0	0	0	0	Satisfatória	0	0	0	0	Satisfatória	0	0	0	0	Satisfatória	SD	0	39%
Vale do Paraíso	6.825	1	0	0	15	Satisfatória	0	0	0		0	0	0	0	Satisfatória	1	0	0	15	Satisfatória	0	0	0	0	Satisfatória	1,3	D2	38%
Vilhena	99.854	8	0	4	8	Satisfatória	0	0	0		0	0	0	0	Satisfatória	1	0	0	1	Satisfatória	0	0	0	0	Satisfatória	SD	0	0%
Total do Estado	1.777.225	1139	208	652	27	Satisfatória	9	3	0		27	2	8	0	Satisfatória	100	22	4	4	Satisfatória	0	0	0	0	Satisfatória		0	0%

1- DSA- Dengue com Sinais de Alarme.

2- SD- Sem Dados

3-Criadouro Predominante: A1- Caixa d'água (elevado), A2- Outros depósitos de armazenamento de água (baixo), B- Pequenos depósitos móveis, C- Depósitos fixos, D1- Pneu e outros materiais rodantes, D2- Lixo (recipientes plásticos, latas) sucatas, entulhos, E- Depósitos naturais.

4- Incidência para 100 mil/habitantes.

5- São considerados casos prováveis todos aqueles que ainda não foram descartados.

Obs: No item "incidência" e "maior zona atingida no ano" são dados parciais e deve ser levado em consideração o número de casos ainda não concluídos.

De acordo com os casos suspeitos, notificados da Semana 01 a Semana 06, são considerados em:

ALERTA para DENGUE os municípios: Buritis, Cacaulândia, Cacoal, Campo Novo, São Miguel;

SURTO para DENGUE os municípios: Castanheiras, Ministro Andreazza, Monte Negro, Presidente Médici, Primavera de Rondônia, Seringueiras, Texeirópolis;

ALERTA para Chikungunya os municípios: Presidente Médici;

SURTO para Chikungunya os municípios: Primavera de Rondônia;

ALERTA para Zika os municípios: Presidente Médici.

TODO CASO GRAVE OU ÓBITO SUSPEITO DE DENGUE DEVE SER INFORMADO IMEDIATAMENTE À COORDENAÇÃO ESTADUAL

Os dados constantes neste boletim tem fonte no SINAN ONLINE, GAL e SISPNC, sendo portanto parciais e passíveis de alterações.

Telefone: (69) 3212-8422

Email: agevisa.dengue@gmail.com

Data da última atualização:

14/02/2022

I