



Período analisado Sem 1 03/01/2021 á Sem 37 18/09/2021

TODO CASO GRAVE OU ÓBITO SUSPEITO DE DENGUE, ZIKA E CHIKUNGUNYA DEVE SER INFORMADO IMEDIATAMENTE À COORDENAÇÃO ESTADUAL

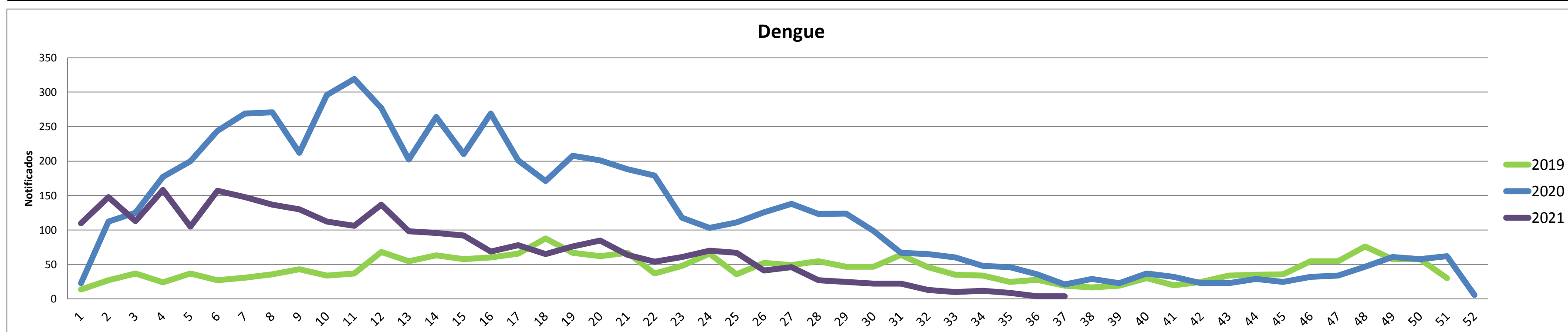
DENGUE

Dengue - 2021		Dengue - 2020	
Total de casos Notificados	2771	Total de casos Notificados	5903
Total de casos Confirmados	1329	Total de casos Confirmados	3170
Total de casos em Investigação	235	Total de casos em Investigação	2700
Total de casos Descartados	1207	Total de casos Descartados	33
Total de óbitos	2	Total de óbitos	3

Os dados parciais registram redução de 53,06% com relação ao total de casos NOTIFICADOS no mesmo período de 2020, com desses casos ainda não concluídos.

Já referente aos casos CONFIRMADOS, houve redução de 8% com relação mesmo período do ano de 2020.

Gráfico Comparativo entre o número de casos notificados de DENGUE por semana epidemiológica entre os anos de 2019, 2020 e 2021.



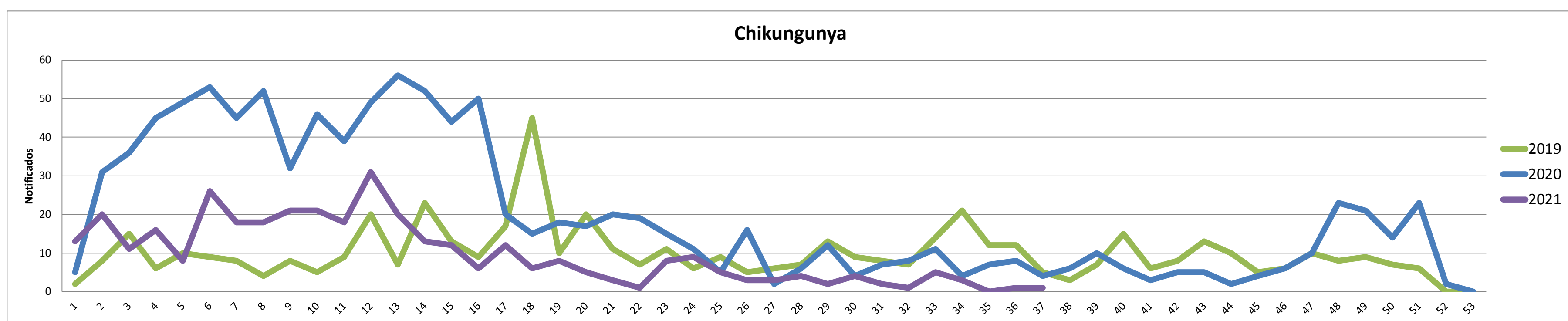
CHIKUNGUNYA

Chikungunya - 2021		Chikungunya- 2020	
Total de casos Notificados	357	Total de casos Notificados	913
Total de casos Confirmados	58	Total de casos Confirmados	53
Total de casos em Investigação	51	Total de casos em Investigação	19
Total de casos Descartados	248	Total de casos Descartados	841
Total de óbitos	0	Total de óbitos	0

Os dados parciais registram redução de 60,90% com relação ao total de casos NOTIFICADOS no mesmo período de 2020, com desses casos ainda não concluídos.

Já referente aos casos CONFIRMADOS, houve aumento de 9% com relação mesmo período do ano de 2020.

Gráfico Comparativo entre o número de casos notificados de CHIKUNGUNYA por semana epidemiológica entre os anos de 2019, 2020 e 2021.



OBS : Os dados de Chikungunya correspondem a semana 01 à 37 de 2021 devido a disponibilização de dados no SINAN WEB.

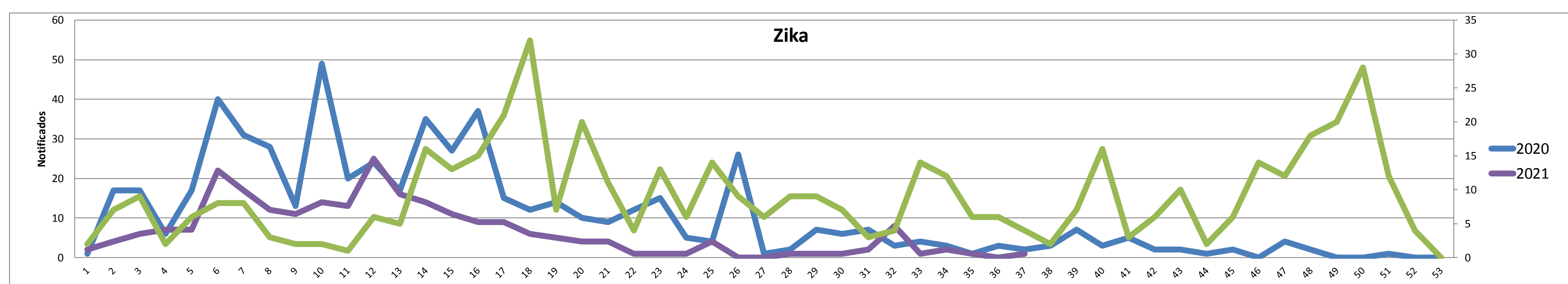
ZIKA

Zika - 2021		Zika - 2020	
Total de casos Notificados	244	Total de casos Notificados	540
Total de casos Confirmados	37	Total de casos Confirmados	67
Total de casos em Investigação	21	Total de casos em Investigação	21
Total de casos Descartados	186	Total de casos Descartados	404
Total de óbitos	0	Total de óbitos	0

Os dados parciais registram redução de 54,81% com relação ao total de casos NOTIFICADOS no mesmo período de 2020, com desses casos ainda não concluídos.

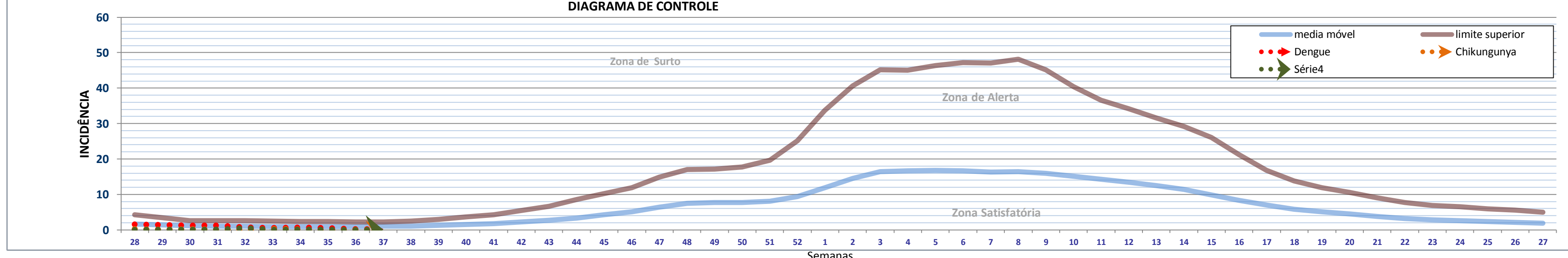
Já referente aos casos CONFIRMADOS, houve redução de 45% com relação mesmo período do ano de 2020.

Gráfico Comparativo entre o número de casos notificados de ZIKA por semana epidemiológica entre os anos de 2019, 2020 e 2021.



OBS : Os dados de Zika correspondem a semana 01 à 37 de 2021 devido a disponibilização de dados no SINAN OFFLINE. Dados da semana 28 de 2021 (11/07/2020) até a semana 27 de 2022 (17/07/2022)

DIAGRAMA DE CONTROLE



Controle Vetorial

Resultado do último LIRAA realizado no mês de JUL/AGO 2021

Municípios da 1ª Regional de Saúde de Ji-paraná	IIP	Situação	Criadouro
Alvorada d'Oeste	0	Satisfatório	0
Costa Marques	0,4	Satisfatório	A2
Governador Jorge Teixeira	0,4	Satisfatório	A2
Jaru	1,8	Alerta	D2
Ji-Paraná	1,2	Alerta	A2
Mirante da Serra	0,7	Satisfatório	D1 e D2
Nova União	0	Satisfatório	0
Ouro Preto do Oeste	0,7	Satisfatório	B
Presidente Médici	0	Satisfatório	0
São Francisco do Guaporé	0	Satisfatório	0
Teixeirópolis	SD	Sem dados	SD
Theobroma	0,3	Satisfatório	A2
Urupá	0	Satisfatório	0
Vale do Anari	0	Satisfatório	0
Vale do Paraíso	SD	Sem dados	SD

Municípios da 4ª Regional de Saúde de Ariquemes	IIP	Situação	Criadouro
Alto Paraíso	0,7	Satisfatório	D1
Ariquemes	0,4	Satisfatório	B
Buritis	0	Satisfatório	0
Cacaulândia	0,3	Satisfatório	D1
Campo Novo de Rondônia	0,9	Satisfatório	D1
Cujubim	0,7	Satisfatório	D2
Machadinho d'Oeste	0,6	Satisfatório	A2
Monte Negro	0,4	Satisfatório	D2
Rio Crespo	0	Satisfatório	0

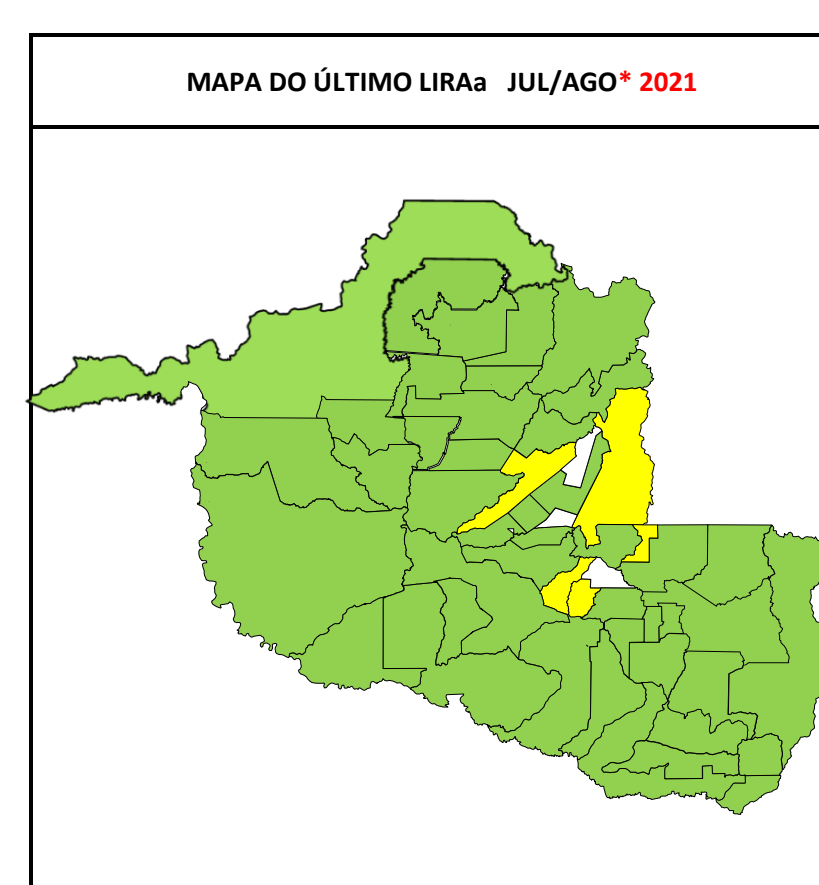
Municípios da 6ª Regional de Saúde de Porto Velho	IIP	Situação	Criadouro
Candeias do Jamari	0,8	Satisfatório	B e A2
Guajará-Mirim	0	Satisfatório	0
Itapua do Oeste	0,8	Satisfatório	D2, A2 e B
Nova Mamoré	0,4	Satisfatório	D1
Porto Velho	0,9	Satisfatório	A2

Municípios da 2ª Regional de Saúde de Cacoal	IIP	Situação	Criadouro
Cacoal	0,2	Satisfatório	D2
Espigão d'Oeste	0,4	Satisfatório	B
Ministro Andreazza	1	Alerta	A2
Pimenta Bueno	0,2	Satisfatório	B
Primavera de Rondônia	0,8	Satisfatório	D2
São Felipe d'Oeste	0	Satisfatório	0

Municípios da 3ª Regional de Saúde de Vilhena	IIP	Situação	Criadouro
Cabixi	0,9	Satisfatório	D2
Cerejeiras	0	Satisfatório	0
Chupinguaia	0,6	Satisfatório	A2
Colorado do Oeste	0	Satisfatório	0
Corumbiara	0,8	Satisfatório	A2
Pimenteiras do Oeste	0,4	Satisfatório	D2
Vilhena	0,5	Satisfatório	C

Municípios da 5ª Regional de Saúde de Rolim de Moura	IIP	Situação	Criadouro
Alta Floresta d'Oeste	0	Satisfatório	0
Alto Alegre dos Parecis	0	Satisfatório	0
Castanheiras	SD	Sem dados	SD
Nova Brasilândia d'Oeste	1,7	Alerta	D2
Novo Horizonte do Oeste	1,7	Alerta	D2
Parecis	0,3	Satisfatório	D2
Rolim de Moura	0,3	Satisfatório	D2
Santa Luzia d'Oeste	0	Satisfatório	0
São Miguel do Guaporé	0	Satisfatório	0
Seringueiras	0	Satisfatório	0

Criadouro Predominante: A1- Caixa d'água (elevado), A2- Outros depósitos de armazenamento de água (baixo), B- Pequenos depósitos móveis, C- Depósitos fixos, D1- Pneus e outros materiais rodantes, D2- Lixo (recipientes plásticos, latas) sucatas, entulhos, E- Depósitos naturais.



Escala de %	Condição
0,0 +	Satisfatória
1,0 +	Alerta
3,9 +	Risco
SD	Sem Dados

Os dados constantes neste boletim tem fonte no SINAN ONLINE, GAL e SISPNCD, sendo portanto parciais e passíveis de alterações.

Telefone: (69) 3212-8422

e-mail: agevisa.dengue@gmail.com

ATUALIZAÇÃO

22/09/2021

Elaborado por: Joana D'Arc Neves Costa - BIOMÉDICA

NDTV - Núcleo de Doenças Transmitidas por Vetor

Avaliado por: Cesarino Junior Lima Aprígio - MÉDICO VETERINÁRIO/GERENTE; Bárbara Moura Lopes - COORDENADORA/NDTV e Glauciane da Silva Bifano Tavares - BIÓLOGA

GTVAM - Gerência Técnica de Vigilância Epidemiológica e Ambiental

ANEXO 1-PERFIL DOS MUNICÍPIOS

Municípios	População estimada 2019 (IBGE)	Período analisado: de 03/01/2021 á 18/09/2021										Elaborado por: Joana D'Arc Neves Costa - BIOMÉDICA/ NDTV Avaliado por :Cesarino Junior Lima Aprígio - GERENTE GTVAM & Bárbara Moura Lopes - COORDENADORA NDTV; Glauciane da Silva Bifano Tavares- Bióloga NDTV										LIRaA						
		Dengue					Zika					Chikungunya					Febre Amarela					Levantamento Vetorial (JUL/AGO-2021)		Inóveis Vistoriados				
		N.º Casos registrados no SINAN ONLINE			Condição Epidemiológica		Classificação e óbitos confirmados			Sorotipo viral Isolado (2021)	Casos Notificados de Zika Vírus (Fonte SINAN NET-2021)			Incidência casos	Maior Zona Atingida no ano	Casos Notificados de Chikungunya (Fonte SINAN ONLINE-2021)			Incidência casos prováveis	Maior Zona Atingida no ano	Casos Notificados de Febre Amarela (Fonte SINAN ONLINE-2021)			Incidência casos prováveis	Maior Zona Atingida no ano	IIP²	Criad. Pred.³	4º CICLO% 2021
		Susp	desc	Confir.	Incidência ⁴	Maior Zona Atingida no ano	DSA ¹	Graves	Óbitos		Susp	desc	Confir.			Susp	Desc	Confir.			Susp	desc	Confir.					
Alta Floresta d'Oeste	22.945	17	14	1	13	Satisfatória	0	0	0		0	0	0	0	Satisfatória	0	0	0	0	Satisfatória	0	0	0	0	Satisfatória	0,0	0	15%
Alto Alegre dos Parecis	13.241	25	8	3	128	Alerta	0	0	0		0	0	0	0	Satisfatória	1	0	1	8	Satisfatória	0	0	0	0	Satisfatória	0,0	0	110%
Alto Paraíso	21.428	33	4	28	135	Alerta	0	0	0		0	0	0	0	Satisfatória	0	0	0	0	Satisfatória	0	0	0	0	Satisfatória	0,7	D1	52%
Alvorada d'Oeste	14.411	1	0	1	7	Satisfatória	0	0	0		0	0	0	0	Satisfatória	0	0	0	0	Satisfatória	0	0	0	0	Satisfatória	0,0	0	108%
Ariquemes	107.863	49	23	20	24	Satisfatória	0	0	0		1	0	0	1	Satisfatória	4	1	2	3	Satisfatória	0	0	0	0	Satisfatória	0,4	B	55%
Buritís	39.654	236	67	165	426	Surto	0	0	0		0	0	0	0	Satisfatória	0	0	0	0	Satisfatória	1	0	0	3	Satisfatória	0,0	0	116%
Cabixi	5.312	3	2	1	19	Satisfatória	0	0	0		1	1	0	0	Satisfatória	1	1	0	0	Satisfatória	0	0	0	0	Satisfatória	0,9	D2	65%
Cacaulândia	6.230	6	0	4	96	Satisfatória	0	0	0		0	0	0	0	Satisfatória	0	0	0	0	Satisfatória	0	0	0	0	Satisfatória	0,3	D1	55%
Cacoal	85.359	183	67	114	136	Alerta	2	0	0		16	13	3	4	Satisfatória	20	16	4	5	Satisfatória	0	0	0	0	Satisfatória	0,2	D2	31%
Campo Novo de Rondônia	14.139	36	13	14	163	Alerta	1	0	0		0	0	0	0	Satisfatória	0	0	0	0	Satisfatória	0	0	0	0	Satisfatória	0,9	D1	99%
Candeias do Jamari	26.693	11	2	6	34	Satisfatória	0	0	0		0	0	0	0	Satisfatória	1	0	1	4	Satisfatória	0	0	0	0	Satisfatória	0,8	B e A2	54%
Castanheiras	3.052	4	2	2	66	Satisfatória	0	0	0		0	0	0	0	Satisfatória	0	0	0	0	Satisfatória	0	0	0	0	Satisfatória	SD	SD	0%
Cerejeiras	16.323	11	6	1	31	Satisfatória	0	0	0		0	0	0	0	Satisfatória	4	3	0	6	Satisfatória	0	0	0	0	Satisfatória	0,0	0	59%
Chupinguaia	11.182	94	1	88	832	Surto	1	0	0		0	0	0	0	Satisfatória	0	0	0	0	Satisfatória	0	0	0	0	Satisfatória	0,6	A2	87%
Colorado do Oeste	15.882	26	20	5	38	Satisfatória	0	0	0		4	4	0	0	Satisfatória	15	1	14	88	Satisfatória	0	0	0	0	Satisfatória	0,0	0	96%
Corumbiara	7.391	3	1	1	27	Satisfatória	0	0	0		0	0	0	0	Satisfatória	1	1	0	0	Satisfatória	0	0	0	0	Satisfatória	0,8	A2	108%
Costa Marques	18.331	34	3	31	169	Alerta	0	0	0		0	0	0	0	Satisfatória	0	0	0	0	Satisfatória	0	0	0	0	Satisfatória	0,4	A2	0%
Cujubim	25.215	10	1	1	36	Satisfatória	0	0	0		0	0	0	0	Satisfatória	0	0	0	0	Satisfatória	0	0	0	0	Satisfatória	0,7	D2	0%
Espigão d'Oeste	32.374	26	4	19	68	Satisfatória	0	0	0		0	0	0	0	Satisfatória	0	0	0	0	Satisfatória	0	0	0	0	Satisfatória	0,4	B	31%
Gov. Jorge Teixeira	7.767	0	0	0	0	Satisfatória	0	0	0		0	0	0	0	Satisfatória	0	0	0	0	Satisfatória	0	0	0	0	Satisfatória	0,4	A2	0%
Guajará-Mirim	46.174	91	22	66	149	Alerta	0	0	0		0	0	0	0	Satisfatória	1	1	0	0	Satisfatória	0	0	0	0	Satisfatória	0,0	0	0%
Itapuã do Oeste	10.458	98	53	44	430	Surto	0	0	0		0	0	0	0	Satisfatória	0	0	0	0	Satisfatória	0	0	0	0	Satisfatória	0,8	D2, A2 e B	116%
Jaru	51.775	94	53	39	79	Satisfatória	0	0	0		1	1	0	0	Satisfatória	0	0	0	0	Satisfatória	0	0	0	0	Satisfatória	1,8	D2	0%

Ji-Paraná	128.969	200	146	47	42	Satisfatória	0	0	0	20	10	8	8	Satisfatória	14	9	2	4	Satisfatória	0	0	0	0	Satisfatória	1,2	A2	38%
Machadinho d'Oeste	39.991	61	40	17	53	Satisfatória	0	0	0	1	0	0	3	Satisfatória	1	0	0	3	Satisfatória	0	0	0	0	Satisfatória	0,6	A2	50%
Ministro Andreazza	9.660	14	0	12	145	Alerta	0	0	0	0	0	0	0	Satisfatória	0	0	0	0	Satisfatória	0	0	0	0	Satisfatória	1,0	A2	93%
Mirante da Serra	10.947	3	2	1	9	Satisfatória	0	0	0	0	0	0	0	Satisfatória	0	0	0	0	Satisfatória	0	0	0	0	Satisfatória	0,7	D1 e D2	41%
Monte Negro	15.852	66	26	32	252	Alerta	0	0	0	0	0	0	0	Satisfatória	0	0	0	0	Satisfatória	0	0	0	0	Satisfatória	0,4	D2	114%
Nova Brasilândia	20.474	42	32	8	49	Satisfatória	2	0	0	0	0	0	0	Satisfatória	0	0	0	0	Satisfatória	0	0	0	0	Satisfatória	1,7	D2	0%
Nova Mamoré	30.583	9	0	5	29	Satisfatória	0	0	0	0	0	0	0	Satisfatória	0	0	0	0	Satisfatória	0	0	0	0	Satisfatória	0,4	D1	0%
Nova União	6.970	1	0	1	14	Satisfatória	0	0	0	0	0	0	0	Satisfatória	0	0	0	0	Satisfatória	0	0	0	0	Satisfatória	0,0	0	86%
Novo Horizonte do Oeste	8.538	5	2	3	35	Satisfatória	0	0	0	0	0	0	0	Satisfatória	0	0	0	0	Satisfatória	0	0	0	0	Satisfatória	1,7	D2	0%
Ouro Preto do Oeste	36.035	9	1	3	22	Satisfatória	0	0	0	1	1	0	0	Satisfatória	1	1	0	0	Satisfatória	0	0	0	0	Satisfatória	0,7	B	46%
Parecis	6.074	139	48	48	1498	Surto	0	0	0	67	53	2	230	Alerta	81	55	5	428	Surto	0	0	0	0	Satisfatória	0,3	D2	0%
Pimenta Bueno	36.660	159	104	52	150	Alerta	0	0	0	0	0	0	0	Satisfatória	1	0	0	3	Satisfatória	0	0	0	0	Satisfatória	0,2	B	81%
Pimenteiras do Oeste	2.169	1	1	0	0	Satisfatória	0	0	0	0	0	0	0	Satisfatória	0	0	0	0	Satisfatória	0	0	0	0	Satisfatória	0,4	D2	0%
Porto Velho	529.544	426	218	206	39	Satisfatória	1	3	1	41	35	6	1	Satisfatória	56	46	10	2	Satisfatória	5	5	0	0	Satisfatória	0,9	A2	5%
Presidente Médici	18.986	112	88	14	126	Alerta	0	0	0	78	58	17	105	Alerta	83	59	14	126	Alerta	0	0	0	0	Satisfatória	0,0	0	0%
Primavera de Rondônia	2.856	46	12	27	1190	Surto	0	0	0	0	0	0	0	Satisfatória	38	28	0	350	Surto	0	0	0	0	Satisfatória	0,8	D2	82%
Rio Crespo	3.764	20	18	2	53	Satisfatória	0	0	0	0	0	0	0	Satisfatória	0	0	0	0	Satisfatória	0	0	0	0	Satisfatória	0,0	0	92%
Rolim de Moura	55.058	26	3	11	42	Satisfatória	0	0	1	2	0	0	4	Satisfatória	0	0	0	0	Satisfatória	0	0	0	0	Satisfatória	0,3	D2	0%
Santa Luzia d'Oeste	6.495	8	0	4	123	Alerta	0	0	0	0	0	0	0	Satisfatória	2	1	0	15	Satisfatória	0	0	0	0	Satisfatória	0,0	0	81%
São Felipe d'Oeste	5.172	6	0	5	116	Alerta	0	0	0	0	0	0	0	Satisfatória	1	0	0	19	Satisfatória	0	0	0	0	Satisfatória	0,0	0	79%
São Francisco do Guaporé	20.266	64	0	64	316	Surto	0	0	0	0	0	0	0	Satisfatória	1	0	1	5	Satisfatória	0	0	0	0	Satisfatória	0,0	0	10%
São Miguel do Guaporé	23.005	12	1	11	48	Satisfatória	0	0	0	0	0	0	0	Satisfatória	0	0	0	0	Satisfatória	0	0	0	0	Satisfatória	0,0	0	0%
Seringueiras	11.856	96	1	16	801	Surto	0	0	0	0	0	0	0	Satisfatória	0	0	0	0	Satisfatória	0	0	0	0	Satisfatória	0,0	0	36%
Teixeirópolis	4.308	15	7	7	186	Alerta	0	0	0	0	0	0	0	Satisfatória	0	0	0	0	Satisfatória	0	0	0	0	Satisfatória	SD	SD	16%
Theobroma	10.444	3	1	0	19	Satisfatória	0	0	0	1	1	0	0	Satisfatória	0	0	0	0	Satisfatória	0	0	0	0	Satisfatória	0,3	A2	82%
Urupá	11.467	10	5	4	44	Satisfatória	0	0	0	0	0	0	0	Satisfatória	0	0	0	0	Satisfatória	0	0	0	0	Satisfatória	0,0	0	76%
Vale do Anari	11.204	3	1	2	18	Satisfatória	0	0	0	0	0	0	0	Satisfatória	0	0	0	0	Satisfatória	0	0	0	0	Satisfatória	0,0	0	94%
Vale do Paraíso	6.825	7	5	1	29	Satisfatória	0	0	0	0	0	0	0	Satisfatória	6	4	1	29	Satisfatória	0	0	0	0	Satisfatória	SD	SD	100%
Vilhena	99.854	171	75	69	96	Satisfatória	0	0	0	9	8	1	1	Satisfatória	25	20	3	5	Satisfatória	0	0	0	0	Satisfatória	0,5	C	43%
Total do Estado	1.777.225	2771	1207	1329	81	Satisfatória	7	3	2	244	186	37	2	Satisfatória	357	248	58	6	Satisfatória	6	5	0	0	Satisfatória		0	0%

1- DSA- Dengue com Sinais de Alarme; 2 - SD - sem dados;

3-Criadouro Predominante: A1- Caixa d'água (elevado), A2- Outros depósitos de armazenamento de água (baixo), B- Pequenos depósitos móveis, C- Depósitos fixos, D1- Pneus e outros materiais rodantes, D2- Lixo (recipientes

4- Incidência para 100 mil/habitantes; 5- São considerados casos prováveis todos aqueles que ainda não foram descartados.

Obs: No item "incidência" e "maior zona atingida no ano" são dados parciais e deve ser levado em consideração o número de casos ainda não concluídos

TODO CASO GRAVE OU ÓBITO SUSPEITO DE DENGUE DEVE SER INFORMADO IMEDIATAMENTE À COORDENAÇÃO ESTADUAL

Os dados constantes neste boletim tem fonte no SINAN ONLINE, GAL e SISPNC, sendo portanto parciais e passíveis de alterações.

Telefone: (69) 3212-8422

Email: agevisa.dengue@gmail.com

Data da última atualização: 22/09/2011

