



Período analisado Sem 1 03/01/2021 á Sem 33 21/08/2021

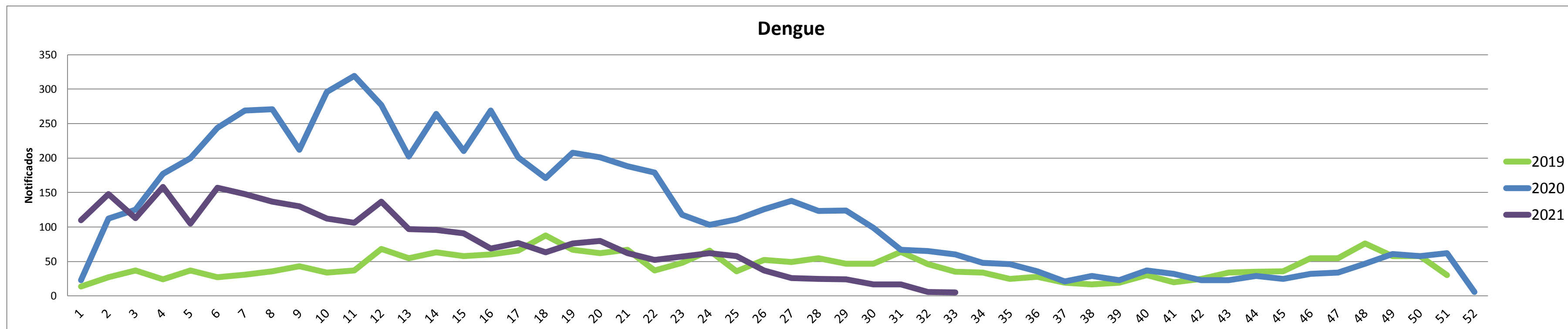
TODO CASO GRAVE OU ÓBITO SUSPEITO DE DENGUE, ZIKA E CHIKUNGUNYA DEVE SER INFORMADO IMEDIATAMENTE À COORDENAÇÃO ESTADUAL

### DENGUE

Dengue - 2021		Dengue - 2020	
Total de casos Notificados	2658	Total de casos Notificados	5752
Total de casos Confirmados	1281	Total de casos Confirmados	3119
Total de casos em Investigação	276	Total de casos em Investigação	2579
Total de casos Descartados	1101	Total de casos Descartados	54
Total de óbitos	2	Total de óbitos	3

2021 em relação a 2020- NOTIFICADOS	
Os dados parciais registram com relação ao total de casos NOTIFICADOS no mesmo período de 2020, com desses casos ainda não concluídos.	redução de -53,79% 10%
2021 em relação a 2020- CONFIRMADOS	
Já referente aos casos CONFIRMADOS, houve com relação mesmo período do ano de 2020.	redução de -59%

Gráfico Comparativo entre o número de casos notificados de DENGUE por semana epidemiológica entre os anos de 2019, 2020 e 2021.

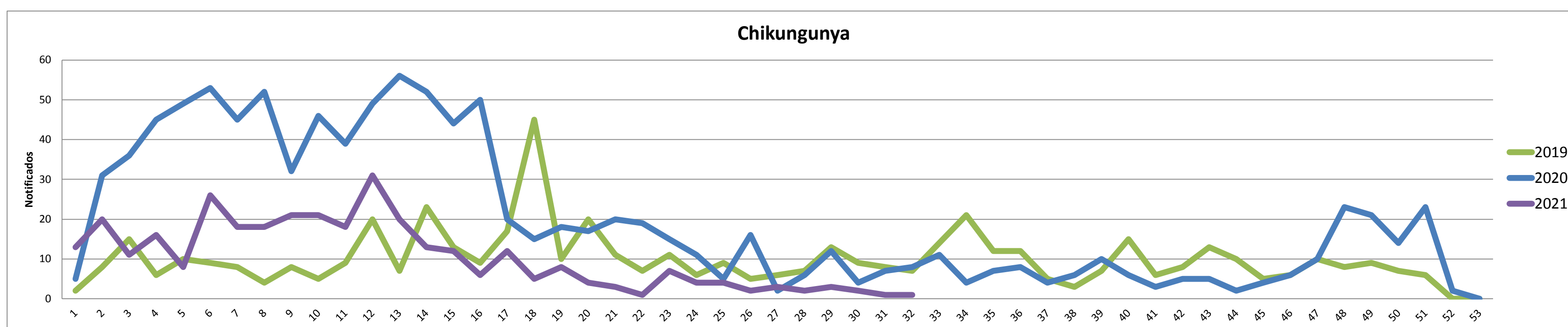


### CHIKUNGUNYA

Chikungunya - 2021		Chikungunya- 2020	
Total de casos Notificados	337	Total de casos Notificados	890
Total de casos Confirmados	43	Total de casos Confirmados	52
Total de casos em Investigação	51	Total de casos em Investigação	18
Total de casos Descartados	243	Total de casos Descartados	820
Total de óbitos	0	Total de óbitos	0

2021 em relação a 2020- NOTIFICADOS	
Os dados parciais registram com relação ao total de casos NOTIFICADOS no mesmo período de 2020, com desses casos ainda não concluídos.	redução de -62,13% 15%
2021 em relação a 2020- CONFIRMADOS	
Já referente aos casos CONFIRMADOS, houve com relação mesmo período do ano de 2020.	redução de -17%

Gráfico Comparativo entre o número de casos notificados de CHIKUNGUNYA por semana epidemiológica entre os anos de 2019, 2020 e 2021.



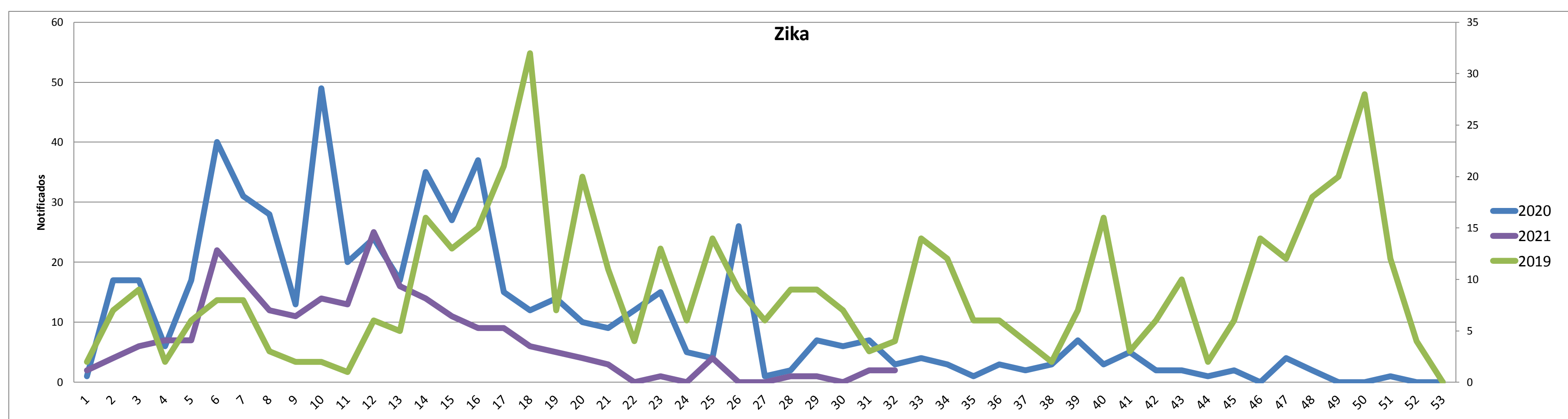
OBS : Os dados de Chikungunya correspondem a semana 01 à 32 de 2021 devido a disponibilização de dados no SINAN WEB.

### ZIKA

Zika - 2021		Zika - 2020	
Total de casos Notificados	229	Total de casos Notificados	531
Total de casos Confirmados	35	Total de casos Confirmados	67
Total de casos em Investigação	22	Total de casos em Investigação	22
Total de casos Descartados	172	Total de casos Descartados	397
Total de óbitos	0	Total de óbitos	0

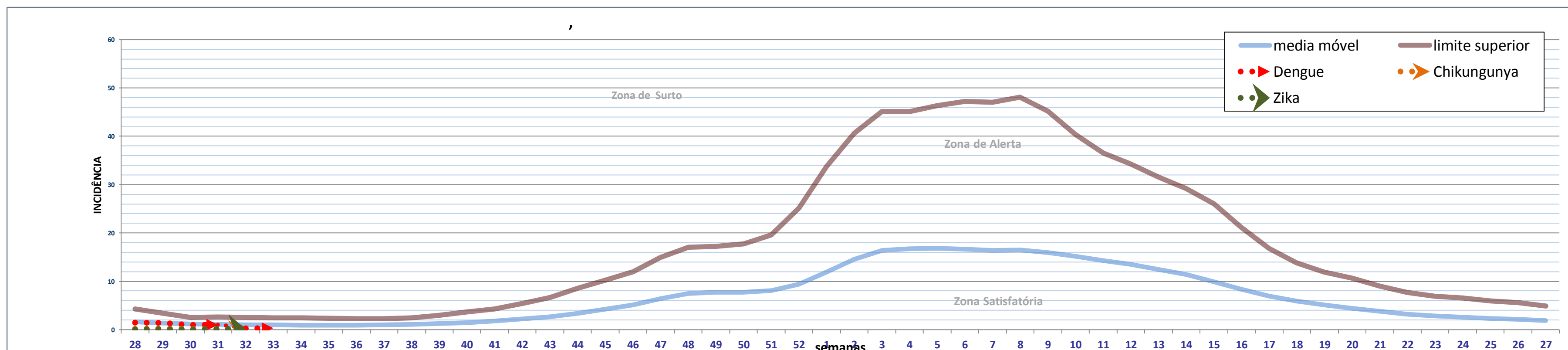
2021 em relação a 2020- NOTIFICADOS	
Os dados parciais registram com relação ao total de casos NOTIFICADOS no mesmo período de 2020, com desses casos ainda não concluídos.	redução de -56,87% 10%
2021 em relação a 2020 - CONFIRMADOS	
Já referente aos casos CONFIRMADOS, houve com relação mesmo período do ano de 2020.	redução de -48%

Gráfico Comparativo entre o número de casos notificados de ZIKA por semana epidemiológica entre os anos de 2019, 2020 e 2021.



OBS : Os dados de Zika correspondem a semana 01 à 32 de 2021 devido a disponibilização de dados no SINAN OFFLINE.

Dados da semana 28 de 2021 (11/07/2021) até a semana 27 de 2022 (17/07/2022), referente ao ano dengue.



CONTROLE VETORIAL

Resultado do último LIRA realizado no mês de JUL/AGO 2021

Municípios da 1ª Regional de Saúde de Ji-paraná	IIP	Situação	Criadouro
Alvorada d'Oeste	SD	Sem dados	SD
Costa Marques	SD	Sem dados	SD
Governador Jorge Teixeira	0,4	Satisfatório	A2
Jaru	1,8	Alerta	D2
Ji-Paraná	1,2	Alerta	A2
Mirante da Serra	SD	Sem dados	SD
Nova União	SD	Sem dados	SD
Ouro Preto do Oeste	0,7	Satisfatório	B
Presidente Médici	0	Satisfatório	0
São Francisco do Guaporé	0	Satisfatório	0
Teixeirópolis	SD	Sem dados	SD
Theobroma	0,3	Satisfatório	A2
Urupá	0	Satisfatório	0
Vale do Anari	0	Satisfatório	0
Vale do Paraíso	SD	Sem dados	SD

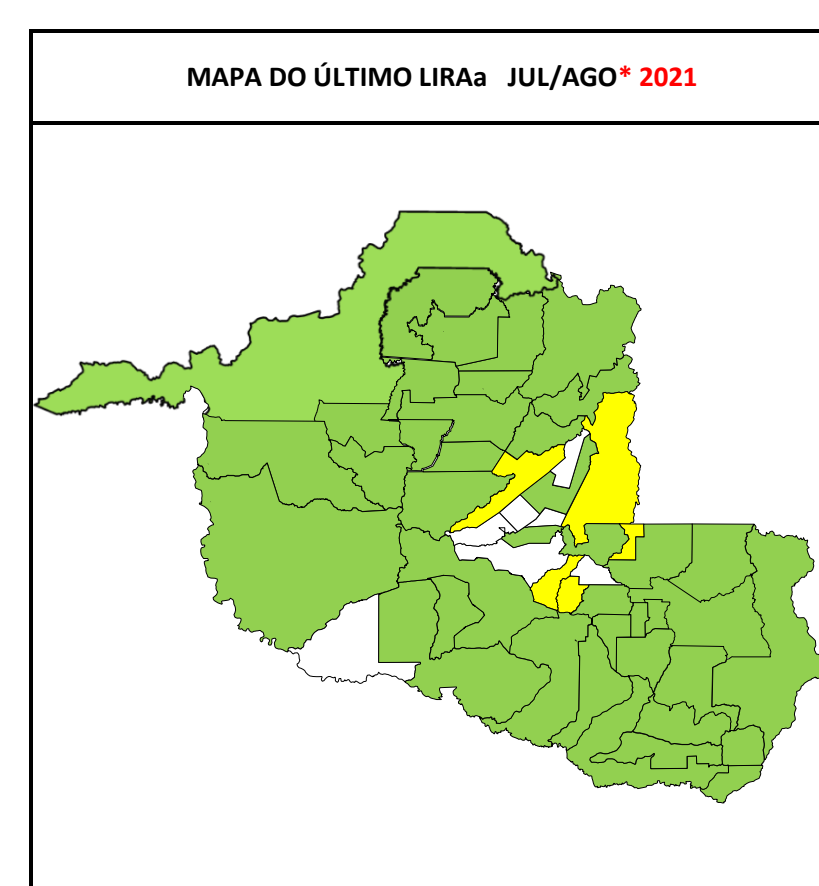
Municípios da 4ª Regional de Saúde de Ariquemes	IIP	Situação	Criadouro
Alto Paraíso	0,7	Satisfatório	D1
Ariquemes	0,4	Satisfatório	B
Buritis	0	Satisfatório	0
Cacaulândia	0,3	Satisfatório	D1
Campo Novo de Rondônia	0,9	Satisfatório	D1
Cujubim	0,7	Satisfatório	D2
Machadinho d'Oeste	0,6	Satisfatório	A2
Monte Negro	0,4	Satisfatório	D2
Rio Crespo	0	Satisfatório	0

Municípios da 6ª Regional de Saúde de Porto Velho	IIP	Situação	Criadouro
Candeias do Jamari	0,8	Satisfatório	B e A2
Guajará-Mirim	0	Satisfatório	0
Itapuã do Oeste	0,8	Satisfatório	D2, A2 e B
Nova Mamoré	0,4	Satisfatório	D1
Porto Velho	0,9	Satisfatório	A2

Municípios da 2ª Regional de Saúde de Cacoal	IIP	Situação	Criadouro
Cacoal	0,2	Satisfatório	D2
Espigão d'Oeste	0,4	Satisfatório	B
Ministro Andreazza	1	Alerta	A2
Pimenta Bueno	0,2	Satisfatório	B
Primavera de Rondônia	0,8	Satisfatório	D2
São Felipe d'Oeste	0	Satisfatório	0

Municípios da 3ª Regional de Saúde de Vilhena	IIP	Situação	Criadouro
Cabixi	0,9	Satisfatório	D2
Cerejeiras	0	Satisfatório	0
Chupinguaia	0,6	Satisfatório	A2
Colorado do Oeste	0	Satisfatório	0
Corumbiara	0,8	Satisfatório	A2
Pimenteiras do Oeste	0,4	Satisfatório	D2
Vilhena	0,5	Satisfatório	C

Municípios da 5ª Regional de Saúde de Rolim de Moura	IIP	Situação	Criadouro
Alta Floresta d'Oeste	0	Satisfatório	0
Alto Alegre dos Parecis	0	Satisfatório	0
Castanheiras	SD	Sem dados	SD
Nova Brasilândia d'Oeste	1,7	Alerta	D2
Novo Horizonte do Oeste	1,7	Alerta	D2
Parecis	0,3	Satisfatório	D2
Rolim de Moura	0,3	Satisfatório	D2
Santa Luzia d'Oeste	0	Satisfatório	0
São Miguel do Guaporé	0	Satisfatório	0
Seringueiras	0	Satisfatório	0



Escala de %	Condição
0,0 +	Satisfatória
1,0 +	Alerta
3,9 +	Risco
SD	Sem Dados

Criadouro Predominante: A1- Caixa d'água (elevado), A2- Outros depósitos de armazenamento de água (baixo), B- Pequenos depósitos móveis, C- Depósitos fixos, D1- Pneus e outros materiais rodantes, D2- Lixo (recipientes plásticos, latas) sucatas, entulhos, E- Depósitos naturais.

Os dados constantes neste boletim tem fonte no SINAN ONLINE, GAL e SISPNCD, sendo portanto parciais e passíveis de alterações.  
 Telefone: (69) 3212-8422 e-mail: agevisa.dengue@gmail.com

ATUALIZAÇÃO 26/08/2021

Elaborado por: Glauciane da Silva Bifano Tavares- BIÓLOGA  
 NDTV - Núcleo de Doenças Transmitidas por Vetor  
 Avaliado por: Cesarino Junior Lima Aprígio - MÉDICO VETERINÁRIO/GERENTE & Bárbara Moura Lopes - COORDENADORA NDTV  
 GTVAM - Gerência Técnica de Vigilância Epidemiológica e Ambiental

## ANEXO 1-PERFIL DOS MUNICÍPIOS

Municípios	População estimada 2019 (IBGE)	Período analisado: de 03/01/2021 à 21/08/2021										Elaborado por: Glauciane da Silva Bifano Tavares- Bióloga NDTV Avaliado por :Cesarino Junior Lima Aprígio - GERENTE GTVAM & Bárbara Moura Lopes - COORDENADORA NDTV										LIRAa						
		Dengue					Zika					Chikungunya					Febre Amarela					Levantamento Vetorial (JUL/AGO-2021)		Inóveis Vistoriados				
		N.º Casos registrados no SINAN ONLINE			Condição Epidemiológica		Classificação e óbitos confirmados			Sorotipo viral isolado (2021)	Casos Notificados de Zika Vírus (Fonte SINAN NET-2021)			Incidência casos	Maior Zona Atingida no ano	Casos Notificados de Chikungunya (Fonte SINAN ONLINE-2021)			Incidência casos prováveis	Maior Zona Atingida no ano	Casos Notificados de Febre Amarela (Fonte SINAN ONLINE-2021)			Incidência casos prováveis	Maior Zona Atingida no ano	IIP²	Criad. Pred.³	3º CICLO% 2021
		Susp	desc	Confir.	Incidência <sup>4</sup>	Maior Zona Atingida no ano	DSA <sup>1</sup>	Graves	Óbitos		Susp	desc	Confir.			Susp	Desc	Confir.			Susp	desc	Confir.					
Alta Floresta d'Oeste	22.945	17	11	1	26	Satisfatória	0	0	0		0	0	0	0	Satisfatória	0	0	0	0	Satisfatória	0	0	0	0	Satisfatória	0,0	0	0%
Alto Alegre dos Parecis	13.241	24	8	3	121	Alerta	0	0	0		0	0	0	0	Satisfatória	1	0	1	8	Satisfatória	0	0	0	0	Satisfatória	0,0	0	86%
Alto Paraíso	21.428	30	4	25	121	Alerta	0	0	0		0	0	0	0	Satisfatória	0	0	0	0	Satisfatória	0	0	0	0	Satisfatória	0,7	D1	52%
Alvorada d'Oeste	14.411	0	0	0	0	Satisfatória	0	0	0		0	0	0	0	Satisfatória	0	0	0	0	Satisfatória	0	0	0	0	Satisfatória	SD	SD	77%
Ariquemes	107.863	46	22	19	22	Satisfatória	0	0	0		1	0	0	1	Satisfatória	3	1	2	2	Satisfatória	0	0	0	0	Satisfatória	0,4	B	17%
Buritís	39.654	234	65	165	426	Surto	0	0	0		0	0	0	0	Satisfatória	0	0	0	0	Satisfatória	1	0	0	3	Satisfatória	0,0	0	92%
Cabixi	5.312	3	2	1	19	Satisfatória	0	0	0		1	1	0	0	Satisfatória	0	0	0	0	Satisfatória	0	0	0	0	Satisfatória	0,9	D2	107%
Cacaulândia	6.230	5	0	4	80	Satisfatória	0	0	0		0	0	0	0	Satisfatória	0	0	0	0	Satisfatória	0	0	0	0	Satisfatória	0,3	D1	69%
Cacoal	85.359	173	59	112	134	Alerta	2	0	0		16	12	3	5	Satisfatória	18	14	4	5	Satisfatória	0	0	0	0	Satisfatória	0,2	D2	28%
Campo Novo de Rondônia	14.139	34	9	13	177	Alerta	1	0	0		0	0	0	0	Satisfatória	0	0	0	0	Satisfatória	0	0	0	0	Satisfatória	0,9	D1	106%
Candeias do Jamari	26.693	10	2	5	30	Satisfatória	0	0	0		0	0	0	0	Satisfatória	0	0	0	0	Satisfatória	0	0	0	0	Satisfatória	0,8	B e A2	28%
Castanheiras	3.052	4	2	2	66	Satisfatória	0	0	0		0	0	0	0	Satisfatória	0	0	0	0	Satisfatória	0	0	0	0	Satisfatória	SD	SD	0%
Cerejeiras	16.323	10	6	1	25	Satisfatória	0	0	0		0	0	0	0	Satisfatória	4	3	0	6	Satisfatória	0	0	0	0	Satisfatória	0,0	0	91%
Chupinguaia	11.182	93	1	87	823	Surto	1	0	0		0	0	0	0	Satisfatória	0	0	0	0	Satisfatória	0	0	0	0	Satisfatória	0,6	A2	101%
Colorado do Oeste	15.882	1	0	0	6	Satisfatória	0	0	0		0	0	0	0	Satisfatória	0	0	0	0	Satisfatória	0	0	0	0	Satisfatória	0,0	0	110%
Corumbiara	7.391	3	1	1	27	Satisfatória	0	0	0		0	0	0	0	Satisfatória	0	0	0	0	Satisfatória	0	0	0	0	Satisfatória	0,8	A2	107%
Costa Marques	18.331	33	2	31	169	Alerta	0	0	0		0	0	0	0	Satisfatória	0	0	0	0	Satisfatória	0	0	0	0	Satisfatória	SD	SD	0%
Cujubim	25.215	6	1	1	20	Satisfatória	0	0	0		0	0	0	0	Satisfatória	0	0	0	0	Satisfatória	0	0	0	0	Satisfatória	0,7	D2	0%
Espigão d'Oeste	32.374	22	4	16	56	Satisfatória	0	0	0		0	0	0	0	Satisfatória	0	0	0	0	Satisfatória	0	0	0	0	Satisfatória	0,4	B	49%
Gov. Jorge Teixeira	7.767	0	0	0	0	Satisfatória	0	0	0		0	0	0	0	Satisfatória	0	0	0	0	Satisfatória	0	0	0	0	Satisfatória	0,4	A2	0%
Guajará-Mirim	46.174	81	14	65	145	Alerta	0	0	0		0	0	0	0	Satisfatória	0	0	0	0	Satisfatória	0	0	0	0	Satisfatória	0,0	0	62%
Itapuã do Oeste	10.458	62	31	31	296	Alerta	0	0	0		0	0	0	0	Satisfatória	0	0	0	0	Satisfatória	0	0	0	0	Satisfatória	0,8	D2, A2 e B	152%
Jaru	51.775	94	53	39	79	Satisfatória	0	0	0		1	1	0	0	Satisfatória	0	0	0	0	Satisfatória	0	0	0	0	Satisfatória	1,8	D2	0%



Ji-Paraná	128.969	200	146	47	42	Satisfatória	0	0	0		12	5	7	5	Satisfatória	15	9	3	5	Satisfatória	0	0	0	0	Satisfatória	1,2	A2	46%
Machadinho d'Oeste	39.991	58	38	17	50	Satisfatória	0	0	0		0	0	0	0	Satisfatória	0	0	0	0	Satisfatória	0	0	0	0	Satisfatória	0,6	A2	51%
Ministro Andreazza	9.660	14	0	12	145	Alerta	0	0	0		0	0	0	0	Satisfatória	0	0	0	0	Satisfatória	0	0	0	0	Satisfatória	1,0	A2	83%
Mirante da Serra	10.947	3	2	1	9	Satisfatória	0	0	0		0	0	0	0	Satisfatória	0	0	0	0	Satisfatória	0	0	0	0	Satisfatória	SD	SD	49%
Monte Negro	15.852	62	26	31	227	Alerta	0	0	0		0	0	0	0	Satisfatória	0	0	0	0	Satisfatória	0	0	0	0	Satisfatória	0,4	D2	116%
Nova Brasilândia	20.474	42	32	8	49	Satisfatória	2	0	0		0	0	0	0	Satisfatória	0	0	0	0	Satisfatória	0	0	0	0	Satisfatória	1,7	D2	20%
Nova Mamoré	30.583	9	0	5	29	Satisfatória	0	0	0		0	0	0	0	Satisfatória	0	0	0	0	Satisfatória	0	0	0	0	Satisfatória	0,4	D1	0%
Nova União	6.970	1	0	1	14	Satisfatória	0	0	0		0	0	0	0	Satisfatória	0	0	0	0	Satisfatória	0	0	0	0	Satisfatória	SD	SD	93%
Novo Horizonte do Oeste	8.538	5	2	3	35	Satisfatória	0	0	0		0	0	0	0	Satisfatória	0	0	0	0	Satisfatória	0	0	0	0	Satisfatória	1,7	D2	0%
Ouro Preto do Oeste	36.035	9	1	3	22	Satisfatória	0	0	0		1	1	0	0	Satisfatória	1	1	0	0	Satisfatória	0	0	0	0	Satisfatória	0,7	B	54%
Parecis	6.074	138	48	48	1482	Surto	0	0	0		66	51	2	247	Alerta	81	55	5	428	Surto	0	0	0	0	Satisfatória	0,3	D2	0%
Pimenta Bueno	36.660	152	97	52	150	Alerta	0	0	0		0	0	0	0	Satisfatória	1	0	0	3	Satisfatória	0	0	0	0	Satisfatória	0,2	B	78%
Pimenteiras do Oeste	2.169	1	1	0	0	Satisfatória	0	0	0		0	0	0	0	Satisfatória	0	0	0	0	Satisfatória	0	0	0	0	Satisfatória	0,4	D2	80%
Porto Velho	529.544	397	197	199	38	Satisfatória	1	3	1		40	33	5	1	Satisfatória	55	46	9	2	Satisfatória	5	5	0	0	Satisfatória	0,9	A2	8%
Presidente Médici	18.986	111	88	14	121	Alerta	0	0	0		78	58	17	105	Alerta	83	59	14	126	Alerta	0	0	0	0	Satisfatória	0,0	0	42%
Primavera de Rondônia	2.856	46	12	27	1190	Surto	0	0	0		0	0	0	0	Satisfatória	38	28	0	350	Surto	0	0	0	0	Satisfatória	0,8	D2	82%
Rio Crespo	3.764	20	18	2	53	Satisfatória	0	0	0		0	0	0	0	Satisfatória	0	0	0	0	Satisfatória	0	0	0	0	Satisfatória	0,0	0	73%
Rolim de Moura	55.058	26	3	11	42	Satisfatória	0	0	1		2	0	0	4	Satisfatória	0	0	0	0	Satisfatória	0	0	0	0	Satisfatória	0,3	D2	0%
Santa Luzia d'Oeste	6.495	3	0	2	46	Satisfatória	0	0	0		0	0	0	0	Satisfatória	0	0	0	0	Satisfatória	0	0	0	0	Satisfatória	0,0	0	90%
São Felipe d'Oeste	5.172	6	0	5	116	Alerta	0	0	0		0	0	0	0	Satisfatória	0	0	0	0	Satisfatória	0	0	0	0	Satisfatória	0,0	0	57%
São Francisco do Guaporé	20.266	64	0	64	316	Surto	0	0	0		0	0	0	0	Satisfatória	0	0	0	0	Satisfatória	0	0	0	0	Satisfatória	0,0	0	128%
São Miguel do Guaporé	23.005	11	1	10	43	Satisfatória	0	0	0		0	0	0	0	Satisfatória	0	0	0	0	Satisfatória	0	0	0	0	Satisfatória	0,0	0	118%
Seringueiras	11.856	96	1	16	801	Surto	0	0	0		0	0	0	0	Satisfatória	0	0	0	0	Satisfatória	0	0	0	0	Satisfatória	0,0	0	33%
Teixeirópolis	4.308	15	5	6	232	Alerta	0	0	0		0	0	0	0	Satisfatória	0	0	0	0	Satisfatória	0	0	0	0	Satisfatória	SD	SD	11%
Theobroma	10.444	3	1	0	19	Satisfatória	0	0	0		1	1	0	0	Satisfatória	1	0	0	10	Satisfatória	0	0	0	0	Satisfatória	0,3	A2	85%
Urupá	11.467	10	5	4	44	Satisfatória	0	0	0		0	0	0	0	Satisfatória	0	0	0	0	Satisfatória	0	0	0	0	Satisfatória	0,0	0	116%
Vale do Anari	11.204	3	1	2	18	Satisfatória	0	0	0		0	0	0	0	Satisfatória	0	0	0	0	Satisfatória	0	0	0	0	Satisfatória	0,0	0	94%
Vale do Paraíso	6.825	7	5	1	29	Satisfatória	0	0	0		0	0	0	0	Satisfatória	6	4	1	29	Satisfatória	0	0	0	0	Satisfatória	SD	SD	95%
Vilhena	99.854	161	71	68	90	Satisfatória	0	0	0		9	8	1	1	Satisfatória	27	22	3	5	Satisfatória	0	0	0	0	Satisfatória	0,5	C	43%
<b>Total do Estado</b>	<b>1.777.225</b>	<b>2658</b>	<b>1101</b>	<b>1281</b>	<b>77</b>	<b>Satisfatória</b>	<b>7</b>	<b>3</b>	<b>2</b>		<b>229</b>	<b>172</b>	<b>35</b>	<b>2</b>	<b>Satisfatória</b>	<b>337</b>	<b>243</b>	<b>43</b>	<b>5</b>	<b>Satisfatória</b>	<b>6</b>	<b>5</b>	<b>0</b>	<b>0</b>	<b>Satisfatória</b>		<b>0</b>	<b>0%</b>

1- DSA- Dengue com Sinais de Alarme.

2- SD- Sem Dados

3-Criadouro Predominante: A1- Caixa d'água (elevado), A2- Outros depósitos de armazenamento de água (baixo), B- Pequenos depósitos móveis, C- Depósitos fixos, D1- Pneus e outros materiais rodantes, D2- Lixo (recipientes plásticos, latas) sucatas, entulhos, E- Depósitos naturais.

4- Incidência para 100 mil/habitantes.

5- São considerados casos prováveis todos aqueles que ainda não foram descartados.

**Obs: No item "incidência" e "maior zona atingida no ano" são dados parciais e deve ser levado em consideração o número de casos ainda não concluídos**

**TODO CASO GRAVE OU ÓBITO SUSPEITO DE DENGUE DEVE SER INFORMADO IMEDIATAMENTE À COORDENAÇÃO ESTADUAL**

Os dados constantes neste boletim tem fonte no SINAN ONLINE, GAL e SISPNCB, sendo portanto parciais e passíveis de alterações.

Telefone: (69) 3212-8422

Email: [agevisa.dengue@gmail.com](mailto:agevisa.dengue@gmail.com)

Data da última atualização:

26/08/2021