



Período analisado Sem 1 03/01/2021 á Sem 19 15/05/2021

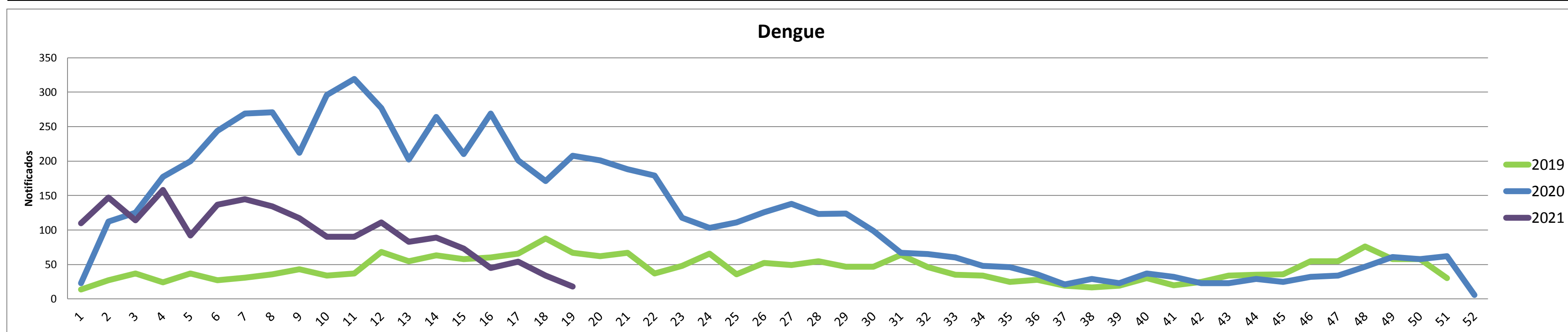
TODO CASO GRAVE OU ÓBITO SUSPEITO DE DENGUE, ZIKA E CHIKUNGUNYA DEVE SER INFORMADO IMEDIATAMENTE À COORDENAÇÃO ESTADUAL

DENGUE

| Dengue - 2021 | Dengue - 2020 |
|-------------------------------------|-------------------------------------|
| Total de casos Notificados: 1841 | Total de casos Notificados: 4050 |
| Total de casos Confirmados: 893 | Total de casos Confirmados: 2323 |
| Total de casos em Investigação: 300 | Total de casos em Investigação: 246 |
| Total de casos Descartados: 648 | Total de casos Descartados: 1481 |
| Total de óbitos: 0 | Total de óbitos: 0 |

| 2021 em relação a 2020- NOTIFICADOS | |
|--|---------------------------|
| Os dados parciais registram com relação ao total de casos NOTIFICADOS no mesmo período de 2019, com desses casos ainda não concluídos. | redução de -54,54% 16% |
| 2021 em relação a 2020- CONFIRMADOS | |
| Já referente aos casos CONFIRMADOS, houve Com relação mesmo período do ano de 2019. | redução de -62% |

Gráfico Comparativo entre o número de casos notificados de DENGUE por semana epidemiológica entre os anos de 2019, 2020 e 2021.

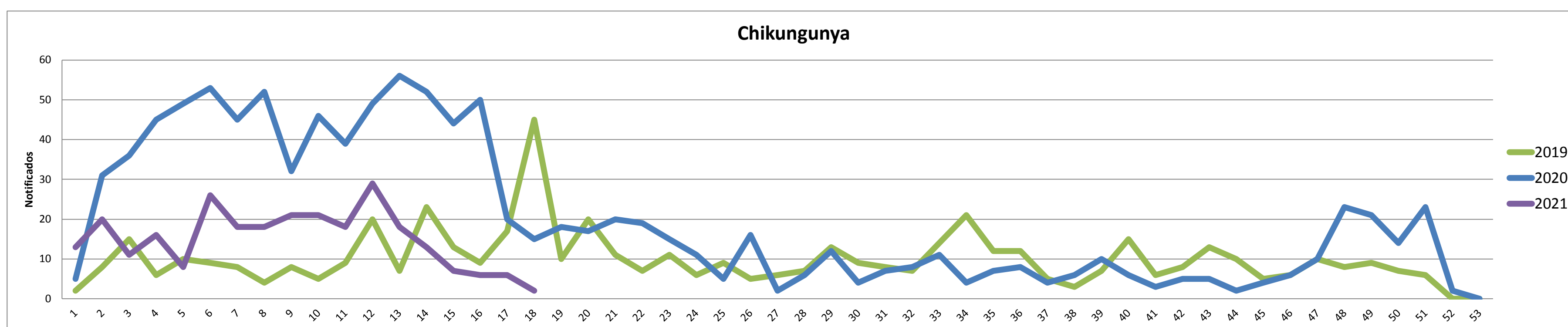


CHIKUNGUNYA

| Chikungunya - 2021 | Chikungunya- 2020 |
|-------------------------------------|------------------------------------|
| Total de casos Notificados: 271 | Total de casos Notificados: 737 |
| Total de casos Confirmados: 24 | Total de casos Confirmados: 43 |
| Total de casos em Investigação: 131 | Total de casos em Investigação: 10 |
| Total de casos Descartados: 116 | Total de casos Descartados: 684 |
| Total de óbitos: 0 | Total de óbitos: 0 |

| 2021 em relação a 2020- NOTIFICADOS | |
|--|---------------------------|
| Os dados parciais registram com relação ao total de casos NOTIFICADOS no mesmo período de 2019, com desses casos ainda não concluídos. | redução de -63,23% 48% |
| 2021 em relação a 2020- CONFIRMADOS | |
| Já referente aos casos CONFIRMADOS, houve Com relação mesmo período do ano de 2019. | redução de -44% |

Gráfico Comparativo entre o número de casos notificados de CHIKUNGUNYA por semana epidemiológica entre os anos de 2019, 2020 e 2021.



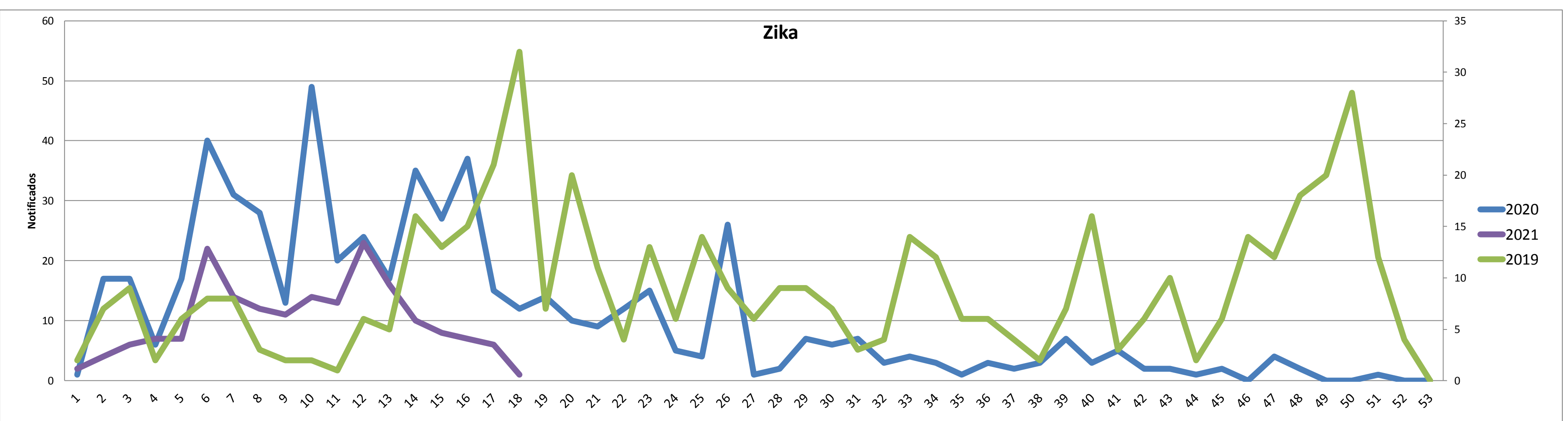
OBS : Os dados de Chikungunya correspondem a semana 01 à 18 de 2021 devido a disponibilização de dados no SINAN WEB.

ZIKA

| Zika - 2021 | Zika - 2020 |
|------------------------------------|------------------------------------|
| Total de casos Notificados: 183 | Total de casos Notificados: 420 |
| Total de casos Confirmados: 14 | Total de casos Confirmados: 58 |
| Total de casos em Investigação: 72 | Total de casos em Investigação: 72 |
| Total de casos Descartados: 97 | Total de casos Descartados: 310 |
| Total de óbitos: 0 | Total de óbitos: 0 |

| 2021 em relação a 2020- NOTIFICADOS | |
|--|---------------------------|
| Os dados parciais registram com relação ao total de casos NOTIFICADOS no mesmo período de 2019, com desses casos ainda não concluídos. | redução de -56,43% 39% |
| 2021 em relação a 2020 - CONFIRMADOS | |
| Já referente aos casos CONFIRMADOS, houve com relação mesmo período do ano de 2019. | redução de -76% |

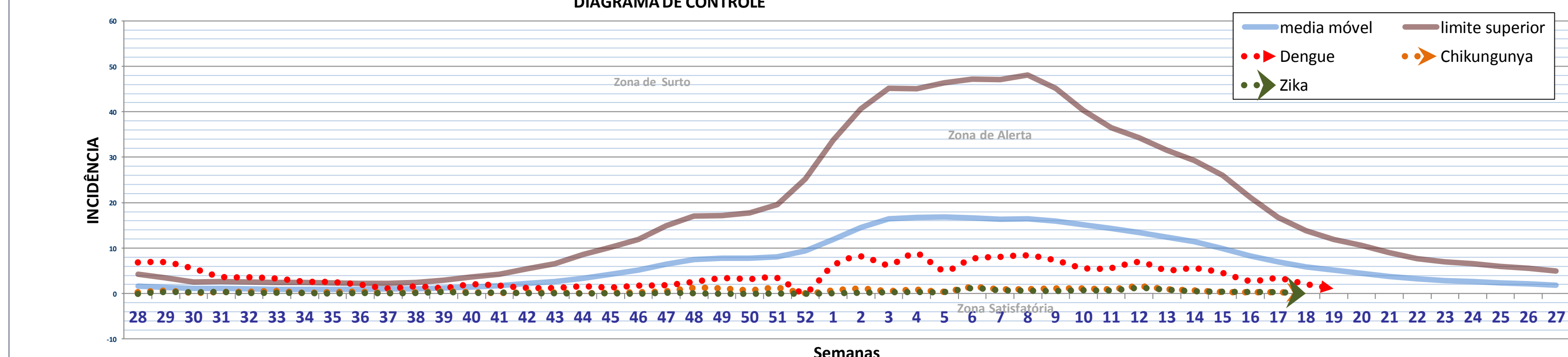
Gráfico Comparativo entre o número de casos notificados de ZIKA por semana epidemiológica entre os anos de 2019, 2020 e 2021.



OBS : Os dados de Zika correspondem a semana 01 à 18 de 2021 devido a disponibilização de dados no SINAN OFFLINE.

Dados da semana 27 de 2020 (28/01/2020) até a semana 19 de 2021 (15/05/2021)

DIAGRAMA DE CONTROLE



CONTROLE VETORIAL

Resultado do último LIRAA realizado no mês de ABRIL 2021

| Municípios da 1ª Regional de Saúde de Ji-paraná | IIP | Situação | Criadouro |
|---|-----|----------|-----------|
| Alvorada d'Oeste | SD | | SD |
| Costa Marques | SD | | SD |
| Governador Jorge Teixeira | SD | | SD |
| Jaru | SD | | SD |
| Ji-Paraná | 6,2 | Risco | D2 |
| Mirante da Serra | SD | | SD |
| Nova União | SD | | SD |
| Ouro Preto do Oeste | 3,8 | Alerta | D2 |
| Presidente Médici | 1,3 | Alerta | D2 |
| São Francisco do Guaporé | 1,3 | Alerta | D1 |
| Teixeirópolis | 1,8 | Alerta | D1 E D2 |
| Theobroma | 2,5 | Alerta | |
| Urupá | SD | | SD |
| Vale do Anari | SD | | SD |
| Vale do Paraíso | 1,3 | Alerta | A2 |

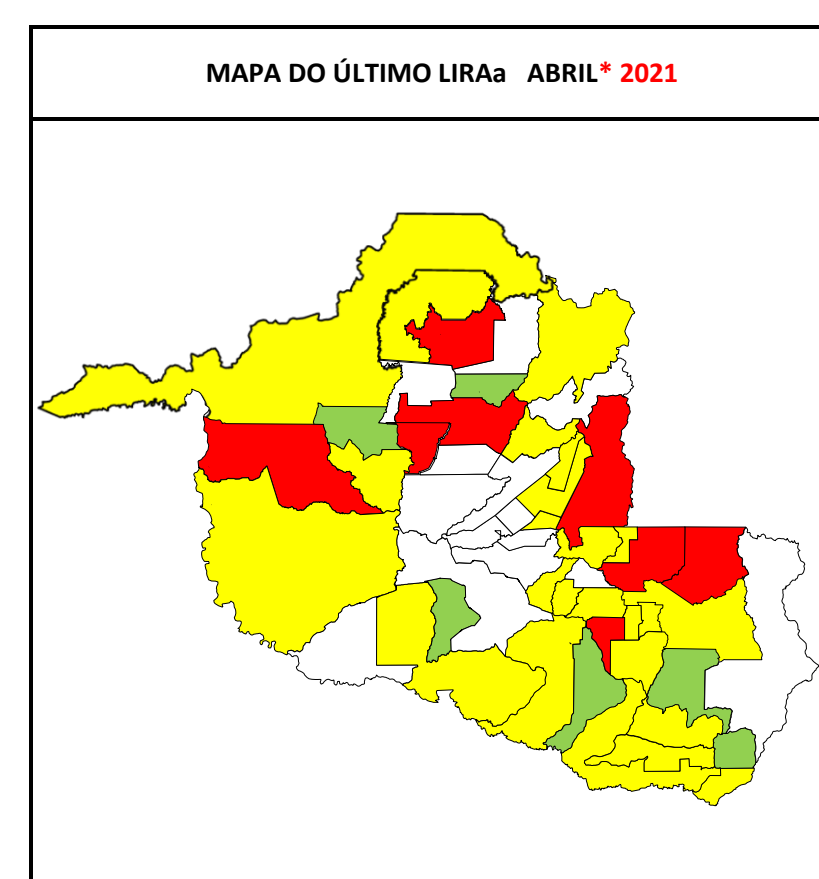
| Municípios da 4ª Regional de Saúde de Ariquemes | IIP | Situação | Criadouro |
|---|-----|--------------|-----------|
| Alto Paraíso | SD | | SD |
| Ariquemes | 3,9 | Alerta | D2 |
| Buritit | 0,8 | Satisfatório | B |
| Cacaulândia | SD | | SD |
| Campo Novo de Rondônia | 3 | Alerta | D1 |
| Cujubim | SD | | SD |
| Machadinho d'Oeste | 3,2 | Alerta | D2 |
| Monte Negro | 5,2 | Risco | D2 |
| Rio Crespo | 0,6 | Satisfatório | D2 |

| Municípios da 6ª Regional de Saúde de Porto Velho | IIP | Situação | Criadouro |
|---|-----|----------|-----------|
| Candeias do Jamari | 3,4 | Alerta | D2 |
| Guajará-Mirim | 1,5 | Alerta | D2 |
| Itapuã do Oeste | 7,6 | Risco | D2 |
| Nova Mamoré | 4,7 | Risco | D2 |
| Porto Velho | 2,1 | Alerta | D2 |

| Municípios da 2ª Regional de Saúde de Cacoal | IIP | Situação | Criadouro |
|--|-----|----------|-----------|
| Cacoal | 4,1 | Risco | D2 |
| Espigão d'Oeste | 4,6 | Risco | D2 |
| Ministro Andreazza | 1,1 | Alerta | D2 |
| Pimenta Bueno | 1,5 | Alerta | B, C e D2 |
| Primavera de Rondônia | 1,1 | Alerta | D2 |
| São Felipe d'Oeste | 1,1 | Alerta | D2 |

| Municípios da 3ª Regional de Saúde de Vilhena | IIP | Situação | Criadouro |
|---|-----|--------------|-----------|
| Cabixi | 2,2 | Alerta | D1 |
| Cerejeiras | 2,9 | Alerta | D2 |
| Chupinguaia | 0,5 | Satisfatório | A1 |
| Colorado do Oeste | 0 | Satisfatório | D2 |
| Corumbiara | 2,6 | Alerta | D2 |
| Pimenteiras do Oeste | 1,6 | Alerta | D1 e D2 |
| Vilhena | SD | | SD |

| Municípios da 5ª Regional de Saúde de Rolim de Moura | IIP | Situação | Criadouro |
|--|-----|--------------|-----------|
| Alta Floresta d'Oeste | 1,6 | Alerta | D1 |
| Alto Alegre dos Parecis | 0,9 | Satisfatório | D2 |
| Castanheiras | SD | | SD |
| Nova Brasilândia d'Oeste | 2,9 | Alerta | D2 |
| Novo Horizonte do Oeste | 1,3 | Alerta | D2 |
| Parecis | 1,8 | Alerta | D2 |
| Rolim de Moura | 2,5 | Alerta | D2 |
| Santa Luzia d'Oeste | 6 | Risco | D1 E D2 |
| São Miguel do Guaporé | SD | | SD |
| Seringueiras | 0 | Satisfatório | 0 |



| Escala de % | Condição |
|-------------|--------------|
| 0,0 + | Satisfatória |
| 1,0 + | Alerta |
| 3,9 + | Risco |
| SD | Sem Dados |

Criadouro Predominante: A1- Caixa d'água (elevado), A2- Outros depósitos de armazenamento de água (baixo), B- Pequenos depósitos móveis, C- Depósitos fixos, D1- Pneus e outros materiais rodantes, D2- Lixo (recipientes plásticos, latas) sucatas, entulhos, E- Depósitos naturais.

Os dados constantes neste boletim tem fonte no SINAN ONLINE, GAL e SISPNCD, sendo portanto parciais e passíveis de alterações.

Telefone: (69) 3212-8422

e-mail: agevisa.dengue@gmail.com

ATUALIZAÇÃO

17/05/2021

Elaborado por: Glauciane da Silva Bifano Tavares- BIÓLOGA

NDTV - Núcleo de Doenças Transmitidas por Vetor

Avaliado por: Cesarino Junior Lima Aprígio - MÉDICO VETERINÁRIO/GERENTE & Bárbara Moura Lopes - COORDENADORA NDTV

GTVAM - Gerência Técnica de Vigilância Epidemiológica e Ambiental

ANEXO 1-PERFIL DOS MUNICÍPIOS

| Municípios | População estimada 2019 (IBGE) | Período analisado: de 03/01/2021 à 15/05/2021 | | | | | | | | | | Elaborado por: Glauciane da Silva Bifano Tavares- Bióloga NDTV Avaliado por :Cesarino Junior Lima Aprígio - GERENTE GTVAM & Bárbara Moura Lopes - COORDENADORA NDTV | | | | | | | | | | LIRAa | | | | | | |
|-------------------------|--------------------------------|---|------|---------|-------------------------|----------------------------|------------------------------------|--------|--------|-------------------------------|--|--|---------|------------------|----------------------------|--|---------------|---------|----------------------------|----------------------------|--|------------------------------------|---------|----------------------------|----------------------------|------|---------------|----------------|
| | | Dengue | | | | | Zika | | | | | Chikungunya | | | | | Febre Amarela | | | | | Levantamento Vetorial (ABRIL-2021) | | Inóveis Vistoriados | | | | |
| | | N.º Casos registrados no SINAN ONLINE | | | Condição Epidemiológica | | Classificação e óbitos confirmados | | | Sorotipo viral Isolado (2021) | Casos Notificados de Zika Vírus (Fonte SINAN NET-2021) | | | Incidência casos | Maior Zona Atingida no ano | Casos Notificados de Chikungunya (Fonte SINAN ONLINE-2021) | | | Incidência casos prováveis | Maior Zona Atingida no ano | Casos Notificados de Febre Amarela (Fonte SINAN ONLINE-2021) | | | Incidência casos prováveis | Maior Zona Atingida no ano | IIP² | Criad. Pred.³ | 2º CICLO% 2021 |
| | | Susp | desc | Confir. | Incidência ⁴ | Maior Zona Atingida no ano | DSAs | Graves | Óbitos | | Susp | desc | Confir. | | | Susp | Desc | Confir. | | | Susp | desc | Confir. | | | | | |
| Alta Floresta d'Oeste | 22.945 | 10 | 0 | 0 | 44 | Satisfatória | 0 | 0 | 0 | | 0 | 0 | 0 | 0 | Satisfatória | 0 | 0 | 0 | 0 | Satisfatória | 0 | 0 | 0 | 0 | Satisfatória | 1,6 | D1 | 0% |
| Alto Alegre dos Parecis | 13.241 | 22 | 8 | 3 | 106 | Alerta | 0 | 0 | 0 | | 0 | 0 | 0 | 0 | Satisfatória | 1 | 0 | 1 | 8 | Satisfatória | 0 | 0 | 0 | 0 | Satisfatória | 0,9 | D2 | 79% |
| Alto Paraíso | 21.428 | 30 | 4 | 25 | 121 | Alerta | 0 | 0 | 0 | | 0 | 0 | 0 | 0 | Satisfatória | 0 | 0 | 0 | 0 | Satisfatória | 0 | 0 | 0 | 0 | Satisfatória | SD | SD | 43% |
| Alvorada d'Oeste | 14.411 | 0 | 0 | 0 | 0 | Satisfatória | 0 | 0 | 0 | | 0 | 0 | 0 | 0 | Satisfatória | 0 | 0 | 0 | 0 | Satisfatória | 0 | 0 | 0 | 0 | Satisfatória | SD | SD | 160% |
| Ariquemes | 107.863 | 32 | 19 | 10 | 12 | Satisfatória | 0 | 0 | 0 | | 0 | 0 | 0 | 0 | Satisfatória | 4 | 1 | 2 | 3 | Satisfatória | 0 | 0 | 0 | 0 | Satisfatória | 3,9 | D2 | 22% |
| Buritís | 39.654 | 219 | 64 | 151 | 391 | Surto | 0 | 0 | 0 | | 0 | 0 | 0 | 0 | Satisfatória | 0 | 0 | 0 | 0 | Satisfatória | 0 | 0 | 0 | 0 | Satisfatória | 0,8 | B | 96% |
| Cabixi | 5.312 | 3 | 1 | 1 | 38 | Satisfatória | 0 | 0 | 0 | | 0 | 0 | 0 | 0 | Satisfatória | 1 | 0 | 0 | 19 | Satisfatória | 0 | 0 | 0 | 0 | Satisfatória | 2,2 | D1 | 103% |
| Cacaulândia | 6.230 | 0 | 0 | 0 | 0 | Satisfatória | 0 | 0 | 0 | | 0 | 0 | 0 | 0 | Satisfatória | 0 | 0 | 0 | 0 | Satisfatória | 0 | 0 | 0 | 0 | Satisfatória | SD | SD | 0% |
| Cacoal | 85.359 | 120 | 36 | 83 | 98 | Satisfatória | 2 | 0 | 0 | | 7 | 6 | 1 | 1 | Satisfatória | 8 | 8 | 0 | 0 | Satisfatória | 0 | 0 | 0 | 0 | Satisfatória | 4,1 | D2 | 41% |
| Campo Novo de Rondônia | 14.139 | 17 | 6 | 6 | 78 | Satisfatória | 1 | 0 | 0 | | 0 | 0 | 0 | 0 | Satisfatória | 0 | 0 | 0 | 0 | Satisfatória | 0 | 0 | 0 | 0 | Satisfatória | 3,0 | D1 | 12% |
| Candeias do Jamari | 26.693 | 5 | 1 | 1 | 15 | Satisfatória | 0 | 0 | 0 | | 0 | 0 | 0 | 0 | Satisfatória | 0 | 0 | 0 | 0 | Satisfatória | 0 | 0 | 0 | 0 | Satisfatória | 3,4 | D2 | 30% |
| Castanheiras | 3.052 | 3 | 2 | 1 | 33 | Satisfatória | 0 | 0 | 0 | | 0 | 0 | 0 | 0 | Satisfatória | 0 | 0 | 0 | 0 | Satisfatória | 0 | 0 | 0 | 0 | Satisfatória | SD | SD | 0% |
| Cerejeiras | 16.323 | 9 | 5 | 1 | 25 | Satisfatória | 0 | 0 | 0 | | 0 | 0 | 0 | 0 | Satisfatória | 3 | 2 | 0 | 6 | Satisfatória | 0 | 0 | 0 | 0 | Satisfatória | 2,9 | D2 | 93% |
| Chupinguaia | 11.182 | 72 | 1 | 66 | 635 | Surto | 1 | 0 | 0 | | 0 | 0 | 0 | 0 | Satisfatória | 0 | 0 | 0 | 0 | Satisfatória | 0 | 0 | 0 | 0 | Satisfatória | 0,5 | A1 | 100% |
| Colorado do Oeste | 15.882 | 1 | 0 | 0 | 6 | Satisfatória | 0 | 0 | 0 | | 0 | 0 | 0 | 0 | Satisfatória | 0 | 0 | 0 | 0 | Satisfatória | 0 | 0 | 0 | 0 | Satisfatória | 0,0 | D2 | 105% |
| Corumbiara | 7.391 | 3 | 1 | 0 | 27 | Satisfatória | 0 | 0 | 0 | | 0 | 0 | 0 | 0 | Satisfatória | 1 | 1 | 0 | 0 | Satisfatória | 0 | 0 | 0 | 0 | Satisfatória | 2,6 | D2 | 121% |
| Costa Marques | 18.331 | 30 | 2 | 28 | 153 | Alerta | 0 | 0 | 0 | | 0 | 0 | 0 | 0 | Satisfatória | 0 | 0 | 0 | 0 | Satisfatória | 0 | 0 | 0 | 0 | Satisfatória | SD | SD | 0% |
| Cujubim | 25.215 | 2 | 0 | 1 | 8 | Satisfatória | 0 | 0 | 0 | | 0 | 0 | 0 | 0 | Satisfatória | 0 | 0 | 0 | 0 | Satisfatória | 0 | 0 | 0 | 0 | Satisfatória | SD | SD | 0% |
| Espigão d'Oeste | 32.374 | 21 | 4 | 15 | 53 | Satisfatória | 0 | 0 | 0 | | 0 | 0 | 0 | 0 | Satisfatória | 0 | 0 | 0 | 0 | Satisfatória | 0 | 0 | 0 | 0 | Satisfatória | 4,6 | D2 | 41% |
| Gov. Jorge Teixeira | 7.767 | 0 | 0 | 0 | 0 | Satisfatória | 0 | 0 | 0 | | 0 | 0 | 0 | 0 | Satisfatória | 0 | 0 | 0 | 0 | Satisfatória | 0 | 0 | 0 | 0 | Satisfatória | SD | SD | 0% |
| Guajará-Mirim | 46.174 | 57 | 5 | 49 | 113 | Alerta | 0 | 0 | 0 | | 0 | 0 | 0 | 0 | Satisfatória | 1 | 1 | 0 | 0 | Satisfatória | 0 | 0 | 0 | 0 | Satisfatória | 1,5 | D2 | 88% |
| Itapuã do Oeste | 10.458 | 3 | 3 | 0 | 0 | Satisfatória | 0 | 0 | 0 | | 0 | 0 | 0 | 0 | Satisfatória | 0 | 0 | 0 | 0 | Satisfatória | 0 | 0 | 0 | 0 | Satisfatória | 7,6 | D2 | 0% |
| Jaru | 51.775 | 62 | 33 | 24 | 56 | Satisfatória | 0 | 0 | 0 | | 0 | 0 | 0 | 0 | Satisfatória | 0 | 0 | 0 | 0 | Satisfatória | 0 | 0 | 0 | 0 | Satisfatória | SD | SD | 0% |

| | | | | | | | | | | | | | | | | | | | | | | | | | | | | |
|--------------------------|------------------|-------------|------------|------------|-----------|---------------------|----------|----------|----------|--|------------|-----------|-----------|----------|---------------------|------------|------------|-----------|----------|---------------------|----------|----------|----------|----------|---------------------|-----|----------|-----------|
| Ji-Paraná | 128.969 | 133 | 103 | 17 | 23 | Satisfatória | 0 | 0 | 0 | | 7 | 5 | 1 | 2 | Satisfatória | 9 | 8 | 0 | 1 | Satisfatória | 0 | 0 | 0 | 0 | Satisfatória | 6,2 | D2 | 35% |
| Machadinho d'Oeste | 39.991 | 14 | 6 | 7 | 20 | Satisfatória | 0 | 0 | 0 | | 0 | 0 | 0 | 0 | Satisfatória | 0 | 0 | 0 | 0 | Satisfatória | 0 | 0 | 0 | 0 | Satisfatória | 3,2 | D2 | 29% |
| Ministro Andreazza | 9.660 | 5 | 0 | 4 | 52 | Satisfatória | 0 | 0 | 0 | | 0 | 0 | 0 | 0 | Satisfatória | 0 | 0 | 0 | 0 | Satisfatória | 0 | 0 | 0 | 0 | Satisfatória | 1,1 | D2 | 12% |
| Mirante da Serra | 10.947 | 2 | 1 | 0 | 9 | Satisfatória | 0 | 0 | 0 | | 0 | 0 | 0 | 0 | Satisfatória | 0 | 0 | 0 | 0 | Satisfatória | 0 | 0 | 0 | 0 | Satisfatória | SD | SD | 30% |
| Monte Negro | 15.852 | 16 | 12 | 0 | 25 | Satisfatória | 0 | 0 | 0 | | 0 | 0 | 0 | 0 | Satisfatória | 0 | 0 | 0 | 0 | Satisfatória | 0 | 0 | 0 | 0 | Satisfatória | 5,2 | D2 | 116% |
| Nova Brasilândia | 20.474 | 41 | 31 | 8 | 49 | Satisfatória | 2 | 0 | 0 | | 0 | 0 | 0 | 0 | Satisfatória | 0 | 0 | 0 | 0 | Satisfatória | 0 | 0 | 0 | 0 | Satisfatória | 2,9 | D2 | 0% |
| Nova Mamoré | 30.583 | 8 | 0 | 1 | 26 | Satisfatória | 0 | 0 | 0 | | 0 | 0 | 0 | 0 | Satisfatória | 0 | 0 | 0 | 0 | Satisfatória | 0 | 0 | 0 | 0 | Satisfatória | 4,7 | D2 | 0% |
| Nova União | 6.970 | 0 | 0 | 0 | 0 | Satisfatória | 0 | 0 | 0 | | 0 | 0 | 0 | 0 | Satisfatória | 0 | 0 | 0 | 0 | Satisfatória | 0 | 0 | 0 | 0 | Satisfatória | SD | SD | 0% |
| Novo Horizonte do Oeste | 8.538 | 5 | 2 | 3 | 35 | Satisfatória | 0 | 0 | 0 | | 0 | 0 | 0 | 0 | Satisfatória | 0 | 0 | 0 | 0 | Satisfatória | 0 | 0 | 0 | 0 | Satisfatória | 1,3 | D2 | 0% |
| Ouro Preto do Oeste | 36.035 | 5 | 1 | 3 | 11 | Satisfatória | 0 | 0 | 0 | | 1 | 1 | 0 | 0 | Satisfatória | 1 | 1 | 0 | 0 | Satisfatória | 1 | 1 | 0 | 0 | Satisfatória | 3,8 | D2 | 42% |
| Parecis | 6.074 | 130 | 40 | 44 | 1482 | Surto | 0 | 0 | 0 | | 62 | 36 | 1 | 428 | Surto | 76 | 43 | 5 | 543 | Surto | 0 | 0 | 0 | 0 | Satisfatória | 1,8 | D2 | 0% |
| Pimenta Bueno | 36.660 | 110 | 71 | 36 | 106 | Alerta | 0 | 0 | 0 | | 0 | 0 | 0 | 0 | Satisfatória | 1 | 0 | 0 | 3 | Satisfatória | 0 | 0 | 0 | 0 | Satisfatória | 1,5 | B,C e D2 | 78% |
| Pimenteiras do Oeste | 2.169 | 0 | 0 | 0 | 0 | Satisfatória | 0 | 0 | 0 | | 0 | 0 | 0 | 0 | Satisfatória | 0 | 0 | 0 | 0 | Satisfatória | 0 | 0 | 0 | 0 | Satisfatória | 1,6 | D1 e D2 | 0% |
| Porto Velho | 529.544 | 271 | 122 | 139 | 28 | Satisfatória | 0 | 1 | 0 | | 26 | 24 | 2 | 0 | Satisfatória | 33 | 28 | 3 | 1 | Satisfatória | 6 | 6 | 0 | 0 | Satisfatória | 2,1 | D2 | 5% |
| Presidente Médici | 18.986 | 101 | 10 | 11 | 479 | Surto | 0 | 0 | 0 | | 69 | 16 | 9 | 279 | Alerta | 76 | 3 | 12 | 384 | Surto | 0 | 0 | 0 | 0 | Satisfatória | 1,3 | D2 | 34% |
| Primavera de Rondônia | 2.856 | 38 | 3 | 16 | 1225 | Surto | 0 | 0 | 0 | | 0 | 0 | 0 | 0 | Satisfatória | 33 | 1 | 0 | 1120 | Surto | 0 | 0 | 0 | 0 | Satisfatória | 1,1 | D2 | 86% |
| Rio Crespo | 3.764 | 2 | 0 | 0 | 53 | Satisfatória | 0 | 0 | 0 | | 0 | 0 | 0 | 0 | Satisfatória | 0 | 0 | 0 | 0 | Satisfatória | 0 | 0 | 0 | 0 | Satisfatória | 0,6 | D2 | 75% |
| Rolim de Moura | 55.058 | 13 | 3 | 9 | 18 | Satisfatória | 0 | 0 | 0 | | 2 | 0 | 0 | 4 | Satisfatória | 0 | 0 | 0 | 0 | Satisfatória | 0 | 0 | 0 | 0 | Satisfatória | 2,5 | D2 | 0% |
| Santa Luzia d'Oeste | 6.495 | 3 | 0 | 2 | 46 | Satisfatória | 0 | 0 | 0 | | 0 | 0 | 0 | 0 | Satisfatória | 0 | 0 | 0 | 0 | Satisfatória | 0 | 0 | 0 | 0 | Satisfatória | 6,0 | D1 E D2 | 76% |
| São Felipe d'Oeste | 5.172 | 6 | 0 | 5 | 116 | Alerta | 0 | 0 | 0 | | 0 | 0 | 0 | 0 | Satisfatória | 1 | 0 | 0 | 19 | Satisfatória | 0 | 0 | 0 | 0 | Satisfatória | 1,1 | D2 | 82% |
| São Francisco do Guaporé | 20.266 | 58 | 0 | 58 | 286 | Alerta | 0 | 0 | 0 | | 0 | 0 | 0 | 0 | Satisfatória | 0 | 0 | 0 | 0 | Satisfatória | 0 | 0 | 0 | 0 | Satisfatória | 1,3 | D1 | 0% |
| São Miguel do Guaporé | 23.005 | 5 | 1 | 4 | 17 | Satisfatória | 0 | 0 | 0 | | 0 | 0 | 0 | 0 | Satisfatória | 0 | 0 | 0 | 0 | Satisfatória | 0 | 0 | 0 | 0 | Satisfatória | SD | SD | 46% |
| Seringueiras | 11.856 | 23 | 1 | 10 | 186 | Alerta | 0 | 0 | 0 | | 0 | 0 | 0 | 0 | Satisfatória | 0 | 0 | 0 | 0 | Satisfatória | 0 | 0 | 0 | 0 | Satisfatória | 0,0 | 0 | 0% |
| Teixeirópolis | 4.308 | 9 | 4 | 4 | 116 | Alerta | 0 | 0 | 0 | | 0 | 0 | 0 | 0 | Satisfatória | 0 | 0 | 0 | 0 | Satisfatória | 0 | 0 | 0 | 0 | Satisfatória | 1,8 | D1 E D2 | 45% |
| Theobroma | 10.444 | 3 | 1 | 0 | 19 | Satisfatória | 0 | 0 | 0 | | 1 | 1 | 0 | 0 | Satisfatória | 0 | 0 | 0 | 0 | Satisfatória | 0 | 0 | 0 | 0 | Satisfatória | 2,5 | D2 | 86% |
| Urupá | 11.467 | 9 | 5 | 3 | 35 | Satisfatória | 0 | 0 | 0 | | 0 | 0 | 0 | 0 | Satisfatória | 0 | 0 | 0 | 0 | Satisfatória | 0 | 0 | 0 | 0 | Satisfatória | SD | SD | 0% |
| Vale do Anari | 11.204 | 0 | 0 | 0 | 0 | Satisfatória | 0 | 0 | 0 | | 0 | 0 | 0 | 0 | Satisfatória | 0 | 0 | 0 | 0 | Satisfatória | 0 | 0 | 0 | 0 | Satisfatória | SD | SD | 95% |
| Vale do Paraíso | 6.825 | 3 | 2 | 0 | 15 | Satisfatória | 0 | 0 | 0 | | 0 | 0 | 0 | 0 | Satisfatória | 3 | 3 | 0 | 0 | Satisfatória | 0 | 0 | 0 | 0 | Satisfatória | 1,3 | A2 | 52% |
| Vilhena | 99.854 | 107 | 32 | 43 | 75 | Satisfatória | 0 | 0 | 0 | | 8 | 7 | 0 | 1 | Satisfatória | 19 | 15 | 1 | 4 | Satisfatória | 0 | 0 | 0 | 0 | Satisfatória | SD | SD | 42% |
| Total do Estado | 1.777.225 | 1841 | 648 | 893 | 53 | Satisfatória | 6 | 1 | 0 | | 183 | 97 | 14 | 1 | Satisfatória | 271 | 116 | 24 | 9 | Satisfatória | 7 | 7 | 0 | 0 | Satisfatória | | 0 | 0% |

1- DSA- Dengue com Sinais de Alarme.

2- SD- Sem Dados

3-Criadouro Predominante: A1- Caixa d'água (elevado), A2- Outros depósitos de armazenamento de água (baixo), B- Pequenos depósitos móveis, C- Depósitos fixos, D1- Pneus e outros materiais rodantes, D2- Lixo (recipientes plásticos, latas) sucatas, entulhos, E- Depósitos naturais.

4- Incidência para 100 mil/habitantes.

5- São considerados casos prováveis todos aqueles que ainda não foram descartados.

Obs: No item "incidência" e "maior zona atingida no ano" são dados parciais e deve ser levado em consideração o número de casos ainda não concluídos

TODO CASO GRAVE OU ÓBITO SUSPEITO DE DENGUE DEVE SER INFORMADO IMEDIATAMENTE À COORDENAÇÃO ESTADUAL

Os dados constantes neste boletim tem fonte no SINAN ONLINE, GAL e SISPNCD, sendo portanto parciais e passíveis de alterações.

Telefone: (69) 3212-8422

Email: agevisa.dengue@gmail.com

Data da última atualização:

17/05/2021