



Período analisado Sem 1 03/01/2021 á Sem 15 16/04/2021

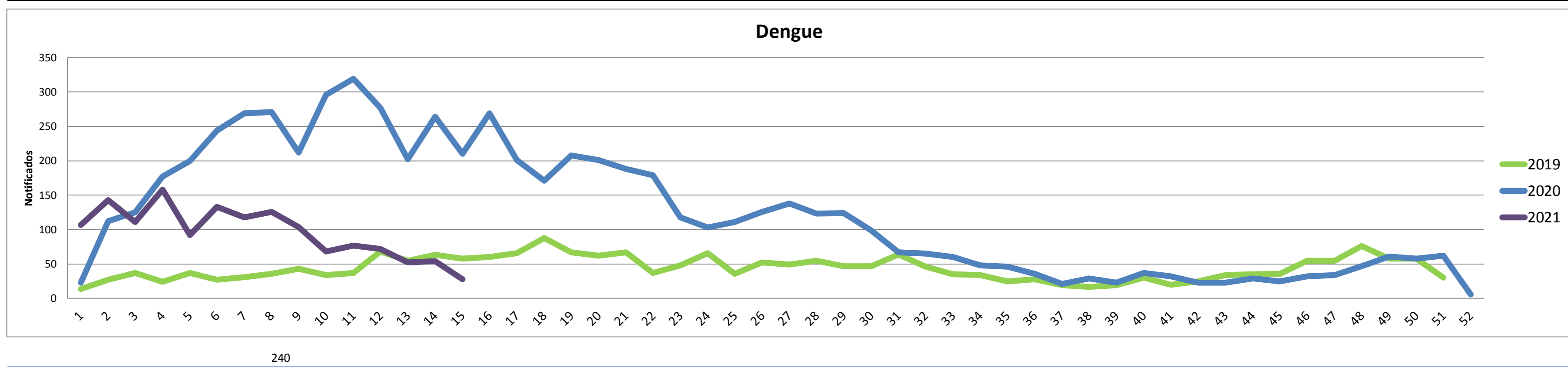
TODO CASO GRAVE OU ÓBITO SUSPEITO DE DENGUE, ZIKA E CHIKUNGUNYA DEVE SER INFORMADO IMEDIATAMENTE À COORDENAÇÃO ESTADUAL

DENGUE

Dengue - 2021		Dengue - 2020	
Total de casos Notificados	1443	Total de casos Notificados	3201
Total de casos Confirmados	696	Total de casos Confirmados	1840
Total de casos em Investigação	287	Total de casos em Investigação	166
Total de casos Descartados	460	Total de casos Descartados	1195
Total de óbitos	0	Total de óbitos	0

2021 em relação a 2020- NOTIFICADOS	
Os dados parciais registram com relação ao total de casos NOTIFICADOS no mesmo período de 2019, com desses casos ainda não concluídos.	redução de -54,92% 20%
2021 em relação a 2020- CONFIRMADOS	
Já referente aos casos CONFIRMADOS, houve Com relação mesmo período do ano de 2019.	redução de -62%

Gráfico Comparativo entre o número de casos notificados de DENGUE por semana epidemiológica entre os anos de 2019, 2020 e 2021.

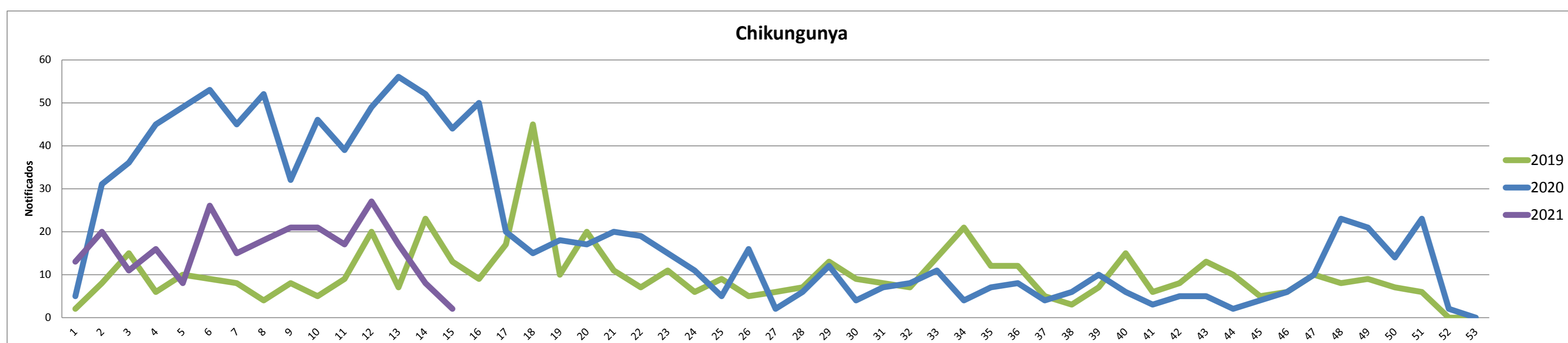


CHIKUNGUNYA

Chikungunya - 2021		Chikungunya- 2020	
Total de casos Notificados	240	Total de casos Notificados	634
Total de casos Confirmados	12	Total de casos Confirmados	37
Total de casos em Investigação	126	Total de casos em Investigação	6
Total de casos Descartados	102	Total de casos Descartados	591
Total de óbitos	0	Total de óbitos	0

2020 em relação a 2019- NOTIFICADOS	
Os dados parciais registram com relação ao total de casos NOTIFICADOS no mesmo período de 2019, com desses casos ainda não concluídos.	redução de -62,15% 53%
2020 em relação a 2019- CONFIRMADOS	
Já referente aos casos CONFIRMADOS, houve Com relação mesmo período do ano de 2019.	redução de -68%

Gráfico Comparativo entre o número de casos notificados de CHIKUNGUNYA por semana epidemiológica entre os anos de 2019, 2020 e 2021.

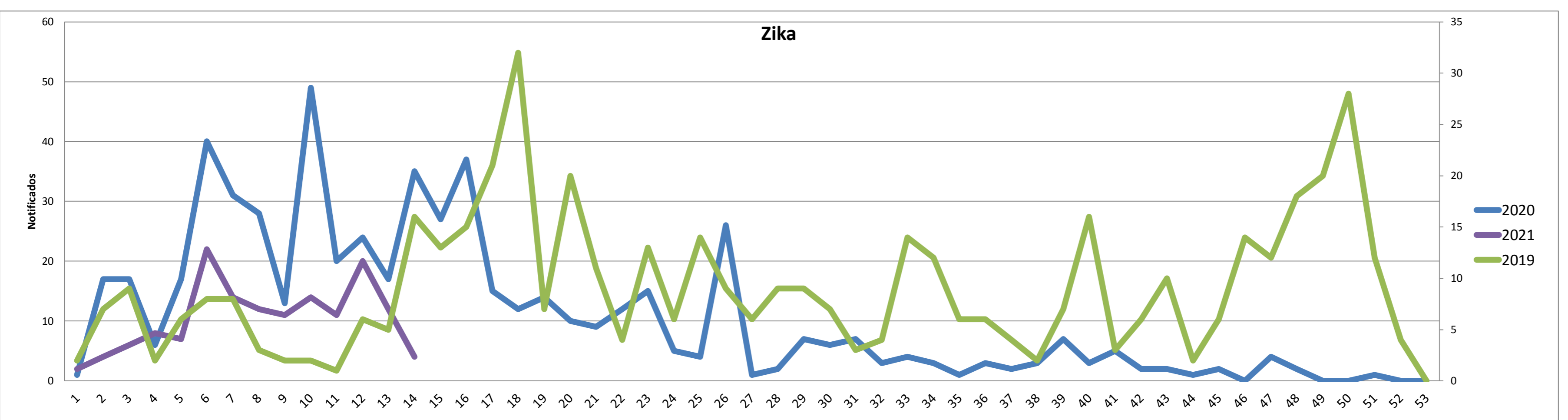


ZIKA

Zika - 2021		Zika - 2020	
Total de casos Notificados	147	Total de casos Notificados	342
Total de casos Confirmados	3	Total de casos Confirmados	52
Total de casos em Investigação	60	Total de casos em Investigação	60
Total de casos Descartados	84	Total de casos Descartados	244
Total de óbitos	0	Total de óbitos	0

2020 em relação a 2019- NOTIFICADOS	
Os dados parciais registram com relação ao total de casos NOTIFICADOS no mesmo período de 2019, com desses casos ainda não concluídos.	redução de -57,02% 41%
2020 em relação a 2019 - CONFIRMADOS	
Já referente aos casos CONFIRMADOS, houve com relação mesmo período do ano de 2019.	redução de -94%

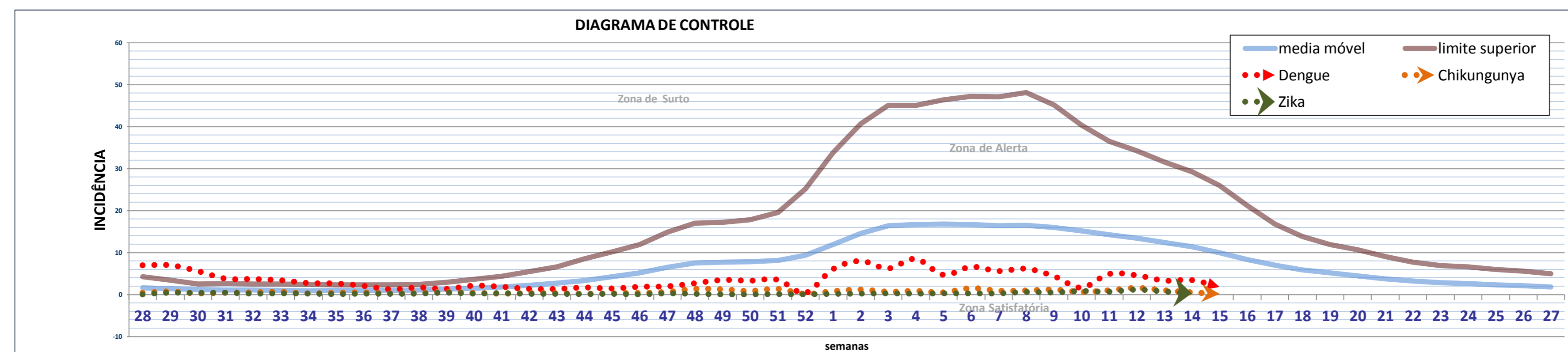
Gráfico Comparativo entre o número de casos notificados de ZIKA por semana epidemiológica entre os anos de 2019, 2020 e 2021.



OBS : Os dados de Zika correspondem a semana 01 à 14 de 2021 devido a disponibilização de dados no SINAN OFFLINE.

Dados da semana 27 de 2020 (28/01/2020) até a semana 15 de 2021 (15/04/2021)

DIAGRAMA DE CONTROLE



CONTROLE VETORIAL

Resultado do último LIRA realizado no mês de JANEIRO/FEVEREIRO 2021

Municípios da 1ª Regional de Saúde de Ji-paraná	IIP	Situação	Criadouro
Alvorada d'Oeste	7,5	Risco	D2
Costa Marques	SD		SD
Governador Jorge Teixeira	SD		SD
Jaru	SD		SD
Ji-Paraná	8,2	Risco	D2
Mirante da Serra	SD		S/D
Nova União	0	Satisfatório	0
Ouro Preto do Oeste	SD		SD
Presidente Médici	1	Alerta	D2
São Francisco do Guaporé	1,9	Alerta	D1
Teixeirópolis	1,5	Alerta	D2
Theobroma	0,8	Satisfatório	D2
Urupá	SD		SD
Vale do Anari	0	Satisfatório	0
Vale do Paraíso	2,8	Alerta	D2

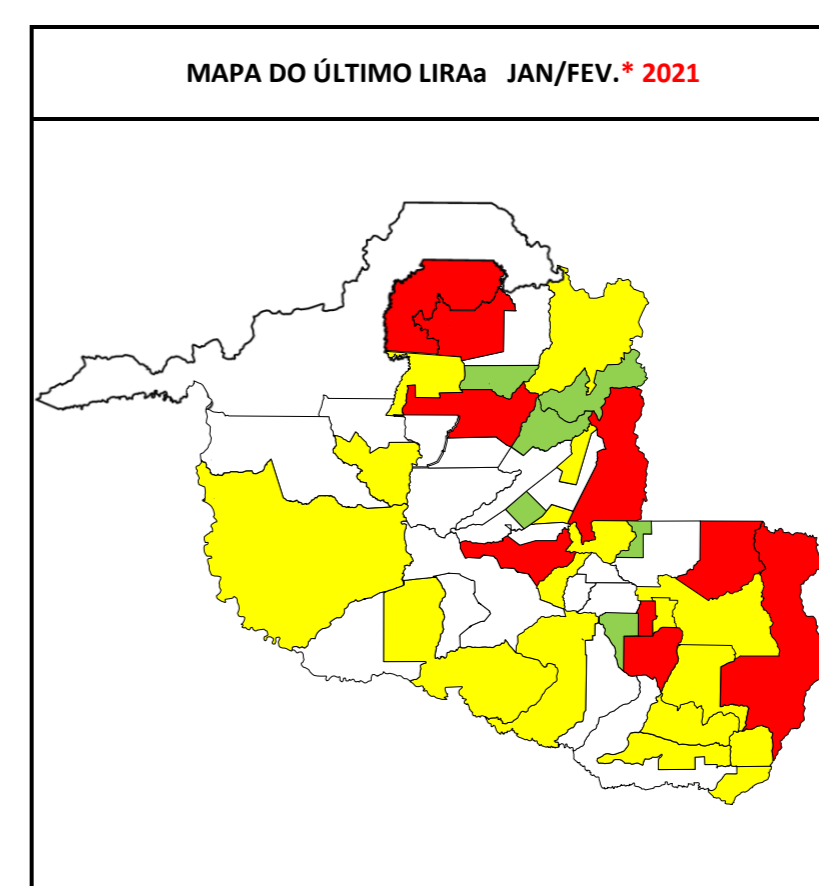
Municípios da 4ª Regional de Saúde de Ariquemes	IIP	Situação	Criadouro
Alto Paraíso	3,2	Alerta	D2
Ariquemes	4,1	Risco	D2
Buritit	SD		SD
Cacaulândia	SD		SD
Campo Novo de Rondônia	3,1	Alerta	D2
Cujubim	SD		SD
Machadinho d'Oeste	3,5	Alerta	D2
Monte Negro	SD		SD
Rio Crespo	0,3	Satisfatório	D1

Municípios da 6ª Regional de Saúde de Porto Velho	IIP	Situação	Criadouro
Candeias do Jamari	5,3	Risco	D2
Guajará-Mirim	3,1	Alerta	D2
Itapuã do Oeste	7,6	Risco	D2
Nova Mamoré	SD		SD
Porto Velho	SD		SD

Municípios da 2ª Regional de Saúde de Cacoal	IIP	Situação	Criadouro
Cacoal	SD		SD
Espigão d'Oeste	9,2	Risco	D2
Ministro Andreazza	0,9	Satisfatório	D1
Pimenta Bueno	2,9	Alerta	D2
Primavera de Rondônia	2,6	Alerta	D2
São Felipe d'Oeste	5,1	Risco	D2

Municípios da 3ª Regional de Saúde de Vilhena	IIP	Situação	Criadouro
Cabixi	3	Alerta	D2
Cerejeiras	3,6	Alerta	D2
Chupinguaia	1,1	Alerta	D2
Colorado do Oeste	2,5	Alerta	D2
Corumbiara	3,1	Alerta	D2
Pimenteiras do Oeste	SD		SD
Vilhena	4,7	Risco	D2

Municípios da 5ª Regional de Saúde de Rolim de Moura	IIP	Situação	Criadouro
Alta Floresta d'Oeste	1,2	Alerta	D1
Alto Alegre dos Parecis	SD		SD
Castanheiras	SD		SD
Nova Brasilândia d'Oeste	3,8	Alerta	D2
Novo Horizonte do Oeste	SD		SD
Parecis	7,9	Risco	D2
Rolim de Moura	SD		SD
Santa Luzia d'Oeste	0	Satisfatório	SD
São Miguel do Guaporé	SD		SD
Seringueiras	SD		SD



Escala de %	Condição
0,0 +	Satisfatória
1,0 +	Alerta
3,9 +	Risco
SD	Sem Dados

Criadouro Predominante: A1- Caixa d'água (elevado), A2- Outros depósitos de armazenamento de água (baixo), B- Pequenos depósitos móveis, C- Depósitos fixos, D1- Pneus e outros materiais rodantes, D2- Lixo (recipientes plásticos, latas) sucatas, entulhos, E- Depósitos naturais.

Os dados constantes neste boletim tem fonte no SINAN ONLINE, GAL e SISPNCD, sendo portanto parciais e passíveis de alterações.

Telefone: (69) 3212-8422

e-mail: agevisa.dengue@gmail.com

ATUALIZAÇÃO 19/04/2021

Elaborado por: Glauciane da Silva Bifano Tavares- BIÓLOGA
 NDTV - Núcleo de Doenças Transmitidas por Vetor
 Avaliado por: Cesarino Junior Lima Aprigio - MÉDICO VETERINÁRIO/GERENTE & Bárbara Moura Lopes - COORDENADORA NDTV
 GTVAM - Gerência Técnica de Vigilância Epidemiológica e Ambiental

ANEXO 1-PERFIL DOS MUNICÍPIOS

Municípios	População estimada 2019 (IBGE)	Período analisado: de 03/01/2021 à 16/04/2021										Elaborado por: Glauciane da Silva Bifano Tavares- Bióloga NDTV Avaliado por :Cesarino Junior Lima Aprígio - GERENTE GTVAM & Bárbara Moura Lopes - COORDENADORA NDTV										LIRa ^a						
		Dengue					Zika					Chikungunya					Febre Amarela					Levantamento Vetorial (JAN/FEV. 2021)		Inóveis Vistoriados				
		N.º Casos registrados no SINAN ONLINE			Condição Epidemiológica		Classificação e óbitos confirmados			Sorotipo viral Isolado (2021)	Casos Notificados de Zika Vírus (Fonte SINAN NET-2021)			Incidência casos	Maior Zona Atingida no ano	Casos Notificados de Chikungunya (Fonte SINAN ONLINE-2021)			Incidência casos prováveis	Maior Zona Atingida no ano	Casos Notificados de Febre Amarela (Fonte SINAN ONLINE-2021)			Incidência casos prováveis	Maior Zona Atingida no ano	IIP ²	Criad. Pred ³	1º CICLO% 2021
		Susp	desc	Confir.	Incidência ⁴	Maior Zona Atingida no ano	DSAs	Graves	Óbitos		Susp	desc	Confir.			Susp	Desc	Confir.			Susp	desc	Confir.					
Alta Floresta d'Oeste	22.945	8	0	0	35	Satisfatória	0	0	0		0	0	0	0	Satisfatória	0	0	0	0	Satisfatória	0	0	0	0	Satisfatória	1,2	D1	0%
Alto Alegre dos Parecis	13.241	22	8	3	106	Alerta	0	0	0		0	0	0	0	Satisfatória	1	0	1	8	Satisfatória	0	0	0	0	Satisfatória	SD	SD	0%
Alto Paraíso	21.428	20	4	15	75	Satisfatória	0	0	0		0	0	0	0	Satisfatória	0	0	0	0	Satisfatória	0	0	0	0	Satisfatória	3,2	D2	29%
Alvorada d'Oeste	14.411	0	0	0	0	Satisfatória	0	0	0		0	0	0	0	Satisfatória	0	0	0	0	Satisfatória	0	0	0	0	Satisfatória	7,5	D2	61%
Ariquemes	107.863	26	15	8	10	Satisfatória	0	0	0		0	0	0	0	Satisfatória	2	1	0	1	Satisfatória	0	0	0	0	Satisfatória	4,1	D2	13%
Buritís	39.654	211	64	143	371	Surto	0	0	0		0	0	0	0	Satisfatória	0	0	0	0	Satisfatória	0	0	0	0	Satisfatória	SD	SD	102%
Cabixi	5.312	3	1	1	38	Satisfatória	0	0	0		0	0	0	0	Satisfatória	1	0	0	19	Satisfatória	0	0	0	0	Satisfatória	3,0	D2	38%
Cacaulândia	6.230	0	0	0	0	Satisfatória	0	0	0		0	0	0	0	Satisfatória	0	0	0	0	Satisfatória	0	0	0	0	Satisfatória	SD	SD	12%
Cacoal	85.359	95	26	62	81	Satisfatória	2	0	0		4	4	0	0	Satisfatória	4	4	0	0	Satisfatória	0	0	0	0	Satisfatória	SD	SD	25%
Campo Novo de Rondônia	14.139	15	6	6	64	Satisfatória	1	0	0		0	0	0	0	Satisfatória	0	0	0	0	Satisfatória	0	0	0	0	Satisfatória	3,1	D2	87%
Candeias do Jamari	26.693	4	1	1	11	Satisfatória	0	0	0		0	0	0	0	Satisfatória	0	0	0	0	Satisfatória	0	0	0	0	Satisfatória	5,3	D2	27%
Castanheiras	3.052	1	0	1	33	Satisfatória	0	0	0		0	0	0	0	Satisfatória	0	0	0	0	Satisfatória	0	0	0	0	Satisfatória	SD	SD	0%
Cerejeiras	16.323	9	5	1	25	Satisfatória	0	0	0		0	0	0	0	Satisfatória	3	2	0	6	Satisfatória	0	0	0	0	Satisfatória	3,6	D2	45%
Chupinguaia	11.182	66	1	62	581	Surto	1	0	0		0	0	0	0	Satisfatória	0	0	0	0	Satisfatória	0	0	0	0	Satisfatória	1,1	D2	54%
Colorado do Oeste	15.882	1	0	0	6	Satisfatória	0	0	0		0	0	0	0	Satisfatória	0	0	0	0	Satisfatória	0	0	0	0	Satisfatória	2,5	D2	96%
Corumbiara	7.391	2	1	0	14	Satisfatória	0	0	0		0	0	0	0	Satisfatória	1	1	0	0	Satisfatória	0	0	0	0	Satisfatória	3,1	D2	103%
Costa Marques	18.331	30	2	28	153	Alerta	0	0	0		0	0	0	0	Satisfatória	0	0	0	0	Satisfatória	0	0	0	0	Satisfatória	SD	SD	0%
Cujubim	25.215	0	0	0	0	Satisfatória	0	0	0		0	0	0	0	Satisfatória	0	0	0	0	Satisfatória	0	0	0	0	Satisfatória	SD	SD	0%
Espigão d'Oeste	32.374	17	4	11	40	Satisfatória	0	0	0		0	0	0	0	Satisfatória	0	0	0	0	Satisfatória	0	0	0	0	Satisfatória	9,2	D2	18%
Gov. Jorge Teixeira	7.767	0	0	0	0	Satisfatória	0	0	0		0	0	0	0	Satisfatória	0	0	0	0	Satisfatória	0	0	0	0	Satisfatória	SD	SD	0%
Guajará-Mirim	46.174	29	2	25	58	Satisfatória	0	0	0		0	0	0	0	Satisfatória	1	1	0	0	Satisfatória	0	0	0	0	Satisfatória	3,1	D2	0%
Itapuã do Oeste	10.458	3	3	0	0	Satisfatória	0	0	0		0	0	0	0	Satisfatória	0	0	0	0	Satisfatória	0	0	0	0	Satisfatória	7,6	D2	1%
Jaru	51.775	31	14	12	33	Satisfatória	0	0	0		0	0	0	0	Satisfatória	0	0	0	0	Satisfatória	0	0	0	0	Satisfatória	SD	SD	80%

Ji-Paraná	128.969	85	63	10	17	Satisfatória	0	0	0	4	2	0	2	Satisfatória	7	6	0	1	Satisfatória	0	0	0	0	Satisfatória	8,2	D2	26%
Machadinho d'Oeste	39.991	11	2	7	23	Satisfatória	0	0	0	0	0	0	0	Satisfatória	0	0	0	0	Satisfatória	0	0	0	0	Satisfatória	3,5	D2	25%
Ministro Andreazza	9.660	3	0	2	31	Satisfatória	0	0	0	0	0	0	0	Satisfatória	0	0	0	0	Satisfatória	0	0	0	0	Satisfatória	0,9	D1	0%
Mirante da Serra	10.947	0	0	0	0	Satisfatória	0	0	0	0	0	0	0	Satisfatória	0	0	0	0	Satisfatória	0	0	0	0	Satisfatória	SD	S/D	30%
Monte Negro	15.852	13	10	0	19	Satisfatória	0	0	0	0	0	0	0	Satisfatória	0	0	0	0	Satisfatória	0	0	0	0	Satisfatória	SD	SD	106%
Nova Brasilândia	20.474	10	7	2	15	Satisfatória	1	0	0	0	0	0	0	Satisfatória	0	0	0	0	Satisfatória	0	0	0	0	Satisfatória	3,8	D2	0%
Nova Mamoré	30.583	7	0	1	23	Satisfatória	0	0	0	0	0	0	0	Satisfatória	0	0	0	0	Satisfatória	0	0	0	0	Satisfatória	SD	SD	0%
Nova União	6.970	0	0	0	0	Satisfatória	0	0	0	0	0	0	0	Satisfatória	0	0	0	0	Satisfatória	0	0	0	0	Satisfatória	0,0	0	0%
Novo Horizonte do Oeste	8.538	4	2	2	23	Satisfatória	0	0	0	0	0	0	0	Satisfatória	0	0	0	0	Satisfatória	0	0	0	0	Satisfatória	SD	SD	0%
Ouro Preto do Oeste	36.035	5	1	3	11	Satisfatória	0	0	0	1	1	0	0	Satisfatória	1	1	0	0	Satisfatória	1	1	0	0	Satisfatória	SD	SD	0%
Parecis	6.074	124	35	36	1465	Surto	0	0	0	55	36	1	313	Surto	73	38	4	576	Surto	0	0	0	0	Satisfatória	7,9	D2	56%
Pimenta Bueno	36.660	59	34	25	68	Satisfatória	0	0	0	0	0	0	0	Satisfatória	1	0	0	3	Satisfatória	0	0	0	0	Satisfatória	2,9	D2	49%
Pimenteiras do Oeste	2.169	0	0	0	0	Satisfatória	0	0	0	0	0	0	0	Satisfatória	0	0	0	0	Satisfatória	0	0	0	0	Satisfatória	SD	SD	0%
Porto Velho	529.544	242	112	121	25	Satisfatória	0	1	0	22	19	1	1	Satisfatória	28	23	3	1	Satisfatória	6	6	0	0	Satisfatória	SD	SD	2%
Presidente Médici	18.986	74	2	0	379	Surto	0	0	0	51	13	1	200	Alerta	58	2	1	295	Alerta	0	0	0	0	Satisfatória	1,0	D2	0%
Primavera de Rondônia	2.856	36	2	7	1190	Surto	0	0	0	0	0	0	0	Satisfatória	27	0	0	945	Surto	0	0	0	0	Satisfatória	2,6	D2	54%
Rio Crespo	3.764	2	0	0	53	Satisfatória	0	0	0	0	0	0	0	Satisfatória	0	0	0	0	Satisfatória	0	0	0	0	Satisfatória	0,3	D1	17%
Rolim de Moura	55.058	7	0	6	13	Satisfatória	0	0	0	1	0	0	2	Satisfatória	0	0	0	0	Satisfatória	0	0	0	0	Satisfatória	SD	SD	0%
Santa Luzia d'Oeste	6.495	1	0	0	15	Satisfatória	0	0	0	0	0	0	0	Satisfatória	0	0	0	0	Satisfatória	0	0	0	0	Satisfatória	0,0	SD	25%
São Felipe d'Oeste	5.172	6	0	5	116	Alerta	0	0	0	0	0	0	0	Satisfatória	1	0	0	19	Satisfatória	0	0	0	0	Satisfatória	5,1	D2	86%
São Francisco do Guaporé	20.266	45	0	43	222	Alerta	0	0	0	0	0	0	0	Satisfatória	0	0	0	0	Satisfatória	0	0	0	0	Satisfatória	1,9	D1	153%
São Miguel do Guaporé	23.005	5	1	4	17	Satisfatória	0	0	0	0	0	0	0	Satisfatória	0	0	0	0	Satisfatória	0	0	0	0	Satisfatória	SD	SD	114%
Seringueiras	11.856	18	1	7	143	Alerta	0	0	0	0	0	0	0	Satisfatória	0	0	0	0	Satisfatória	0	0	0	0	Satisfatória	SD	SD	26%
Teixeirópolis	4.308	8	4	4	93	Satisfatória	0	0	0	0	0	0	0	Satisfatória	0	0	0	0	Satisfatória	0	0	0	0	Satisfatória	1,5	D2	60%
Theobroma	10.444	3	1	0	19	Satisfatória	0	0	0	1	1	0	0	Satisfatória	0	0	0	0	Satisfatória	0	0	0	0	Satisfatória	0,8	D2	78%
Urupá	11.467	2	0	1	17	Satisfatória	0	0	0	0	0	0	0	Satisfatória	0	0	0	0	Satisfatória	0	0	0	0	Satisfatória	SD	SD	0%
Vale do Anari	11.204	0	0	0	0	Satisfatória	0	0	0	0	0	0	0	Satisfatória	0	0	0	0	Satisfatória	0	0	0	0	Satisfatória	0,0	0	92%
Vale do Paraíso	6.825	3	2	0	15	Satisfatória	0	0	0	0	0	0	0	Satisfatória	3	3	0	0	Satisfatória	0	0	0	0	Satisfatória	2,8	D2	88%
Vilhena	99.854	77	22	36	55	Satisfatória	0	0	0	7	7	0	0	Satisfatória	16	15	1	1	Satisfatória	0	0	0	0	Satisfatória	4,7	D2	31%
Total do Estado	1.777.225	1443	460	696	42	Satisfatória	5	1	0	147	84	3	0	Satisfatória	240	102	12	8	Satisfatória	7	7	0	0	Satisfatória	0	0%	

1- DSA- Dengue com Sinais de Alarme.

2- SD- Sem Dados

3-Criadouro Predominante: A1- Caixa d'água (elevado), A2- Outros depósitos de armazenamento de água (baixo), B- Pequenos depósitos móveis, C- Depósitos fixos, D1- Pneus e outros materiais rodantes, D2- Lixo (recipientes plásticos, latas) sucatas, entulhos, E- Depósitos naturais.

4- Incidência para 100 mil/habitantes.

5- São considerados casos prováveis todos aqueles que ainda não foram descartados.

Obs: No item "incidência" e "maior zona atingida no ano" são dados parciais e deve ser levado em consideração o número de casos ainda não concluídos

TODO CASO GRAVE OU ÓBITO SUSPEITO DE DENGUE DEVE SER INFORMADO IMEDIATAMENTE À COORDENAÇÃO ESTADUAL

Os dados constantes neste boletim tem fonte no SINAN ONLINE, GAL e SISPNCD, sendo portanto parciais e passíveis de alterações.

Telefone: (69) 3212-8422

Email: agevisa.dengue@gmail.com

Data da última atualização:

19/04/2021