



Período analisado Sem 1 01/01/2021 á Sem 7 17/02/2021

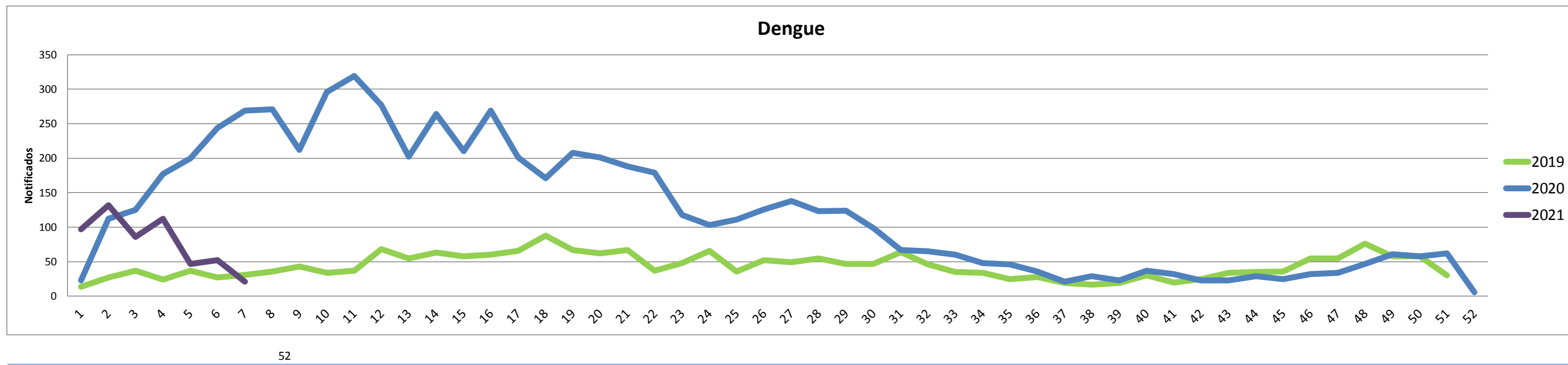
TODO CASO GRAVE OU ÓBITO SUSPEITO DE DENGUE, ZIKA E CHIKUNGUNYA DEVE SER INFORMADO IMEDIATAMENTE À COORDENAÇÃO ESTADUAL

DENGUE

Dengue - 2021		Dengue - 2020	
Total de casos Notificados	547	Total de casos Notificados	1150
Total de casos Confirmados	197	Total de casos Confirmados	610
Total de casos em Investigação	220	Total de casos em Investigação	65
Total de casos Descartados	130	Total de casos Descartados	475
Total de óbitos	0	Total de óbitos	0

2021 em relação a 2020- NOTIFICADOS		
Os dados parciais registram com relação ao total de casos NOTIFICADOS no mesmo período de 2019, com desses casos ainda não concluídos.	redução de	-52,43%
		40%
2021 em relação a 2020- CONFIRMADOS		
Já referente aos casos CONFIRMADOS, houve Com relação mesmo período do ano de 2019.	redução de	-68%

Gráfico Comparativo entre o número de casos notificados de DENGUE por semana epidemiológica entre os anos de 2019, 2020 e 2021.

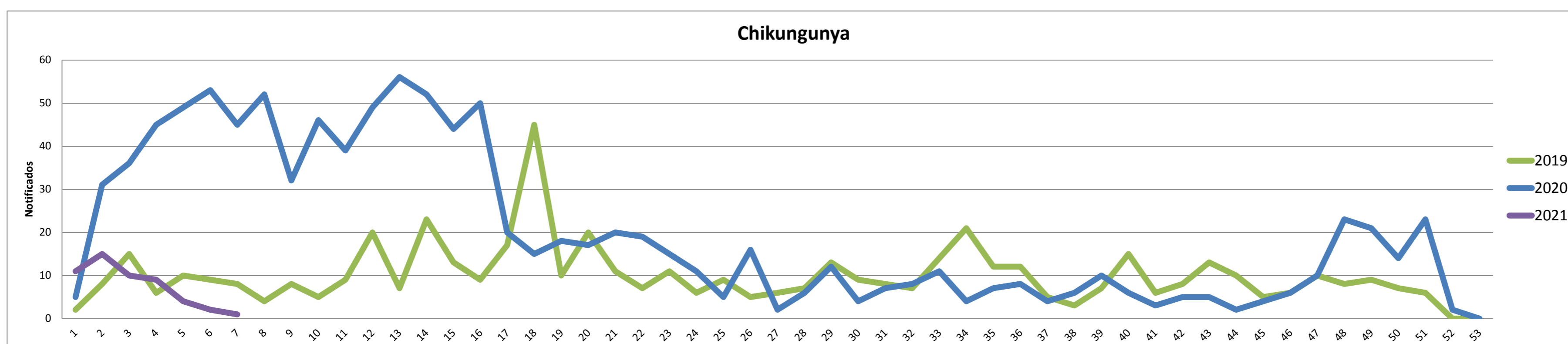


CHIKUNGUNYA

Chikungunya - 2021		Chikungunya- 2020	
Total de casos Notificados	52	Total de casos Notificados	264
Total de casos Confirmados	3	Total de casos Confirmados	15
Total de casos em Investigação	43	Total de casos em Investigação	0
Total de casos Descartados	6	Total de casos Descartados	249
Total de óbitos	0	Total de óbitos	0

2020 em relação a 2019- NOTIFICADOS		
Os dados parciais registram com relação ao total de casos NOTIFICADOS no mesmo período de 2019, com desses casos ainda não concluídos.	redução de	-80,30%
		83%
2020 em relação a 2019- CONFIRMADOS		
Já referente aos casos CONFIRMADOS, houve Com relação mesmo período do ano de 2019.	redução de	-80%

Gráfico Comparativo entre o número de casos notificados de CHIKUNGUNYA por semana epidemiológica entre os anos de 2019, 2020 e 2021.

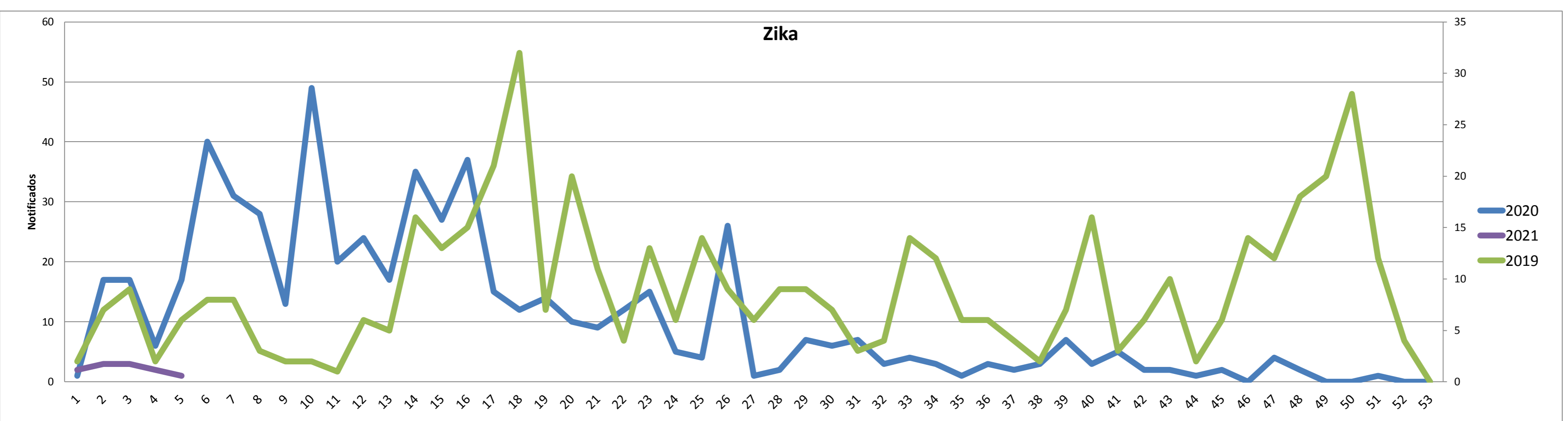


ZIKA

Zika - 2021		Zika - 2020	
Total de casos Notificados	11	Total de casos Notificados	129
Total de casos Confirmados	1	Total de casos Confirmados	30
Total de casos em Investigação	3	Total de casos em Investigação	3
Total de casos Descartados	7	Total de casos Descartados	84
Total de óbitos	0	Total de óbitos	0

2020 em relação a 2019- NOTIFICADOS		
Os dados parciais registram com relação ao total de casos NOTIFICADOS no mesmo período de 2019, com desses casos ainda não concluídos.	redução de	-91,47%
		27%
2020 em relação a 2019 - CONFIRMADOS		
Já referente aos casos CONFIRMADOS, houve com relação mesmo período do ano de 2019.	redução de	-97%

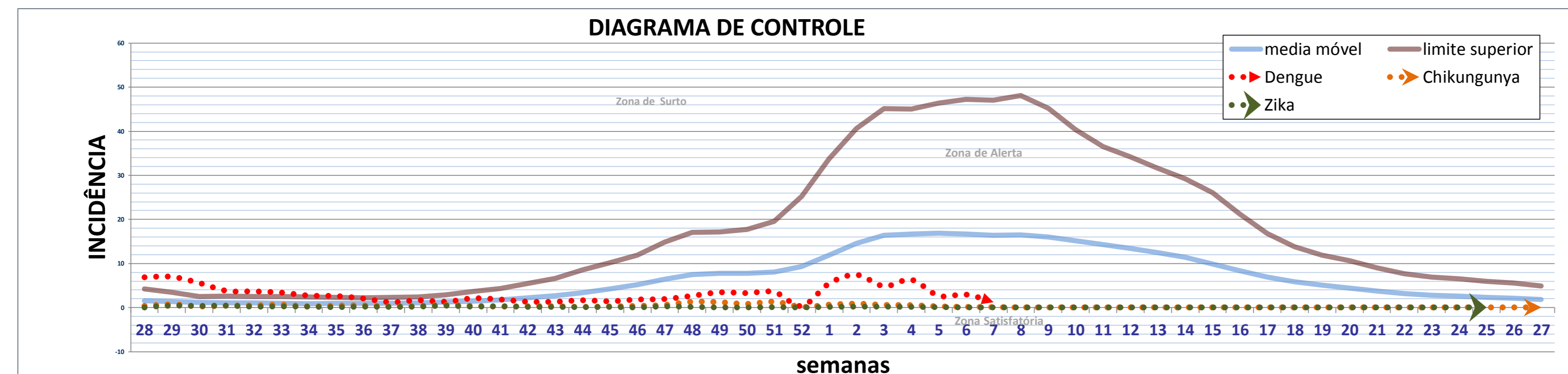
Gráfico Comparativo entre o número de casos notificados de ZIKA por semana epidemiológica entre os anos de 2019, 2020 e 2021.



OBS : Os dados de Zika correspondem a semana 01 à 05 de 2021 devido a disponibilização de dados no SINAN OFFLINE.

Dados da semana 27 de 2020 (28/01/2020) até a semana 07 de 2021 (17/02/2021)

DIAGRAMA DE CONTROLE



CONTROLE VETORIAL

Resultado do último LIRAA realizado no mês de Outubro e Novembro de 2020

Municípios da 1ª Regional de Saúde de Ji-paraná	IIP	Situação	Criadouro
Alvorada d'Oeste	2,7	Alerta	D2
Costa Marques	2,1	Alerta	A2 e D1
Governador Jorge Teixeira	0,6	Satisfatório	A2 e C
Jaru	8,5	Risco	D2
Ji-Paraná	0,7	Satisfatório	D2
Mirante da Serra	2,2	Alerta	D2
Nova União	0	Satisfatório	0
Ouro Preto do Oeste		Risco	D2
Presidente Médici	4,1	Risco	D2
São Francisco do Guaporé	0	Satisfatório	0
Teixeirópolis	0	Satisfatório	0
Theobroma	3,1	Alerta	D2
Urupá	0,8	Satisfatório	B
Vale do Anari	SD		0
Vale do Paraíso	0	Satisfatório	0
Vale do Paraíso	0,4	Satisfatório	D1

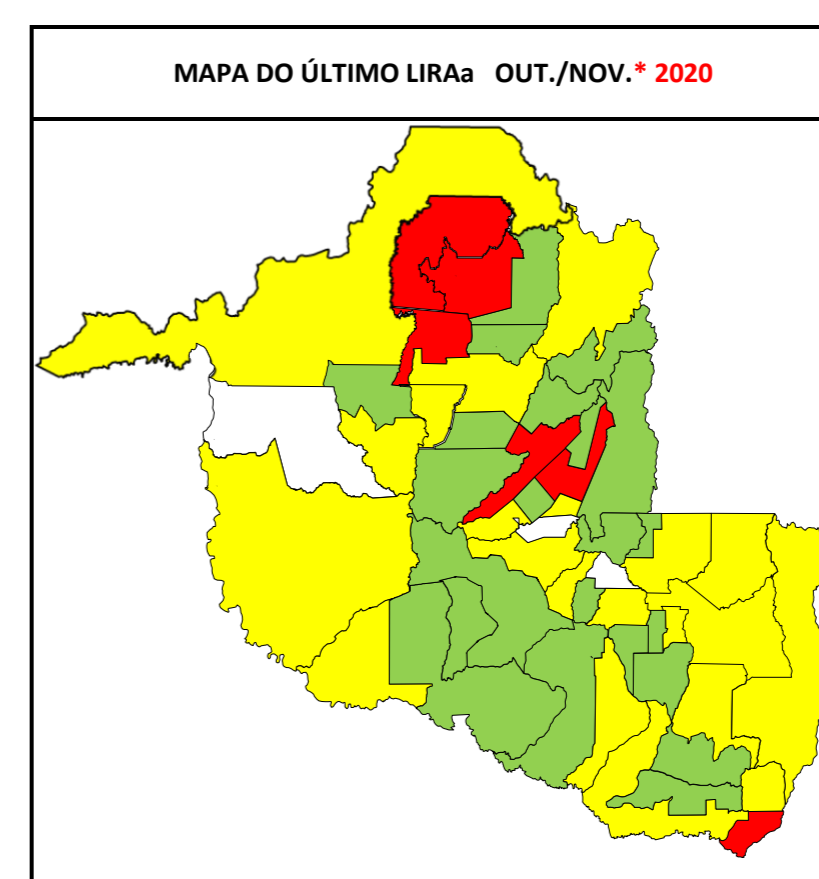
Municípios da 4ª Regional de Saúde de Ariquemes	IIP	Situação	Criadouro
Alto Paraíso	6,5	Risco	D2
Ariquemes	3,3	Alerta	A2
Buritis	0	Satisfatório	0
Cacaulândia	0,5	Satisfatório	D1 e D2
Campo Novo de Rondônia	1,7	Alerta	D2
Cujubim	0	Satisfatório	D2
Machadinho d'Oeste	2,8	Alerta	D2
Monte Negro	3,6	Alerta	D2
Rio Crespo	0,5	Satisfatório	B e D2

Municípios da 6ª Regional de Saúde de Porto Velho	IIP	Situação	Criadouro
Candeias do Jamari	6	Risco	D2
Guajará-Mirim	2	Alerta	A2
Itapuã do Oeste	12,7	Risco	D2
Nova Mamoré	SD		0
Porto Velho	3,2	Alerta	D2

Municípios da 2ª Regional de Saúde de Cacoal	IIP	Situação	Criadouro
Cacoal	2,5	Alerta	D2
Espigão d'Oeste	1,3	Alerta	D2
Ministro Andreazza	0,5	Satisfatório	D1
Pimenta Bueno	1,2	Alerta	D1 e D2
Primavera de Rondônia	2,7	Alerta	A2
São Felipe d'Oeste	0,9	Satisfatório	D2

Municípios da 3ª Regional de Saúde de Vilhena	IIP	Situação	Criadouro
Cabixi	4,9	Risco	D2
Cerejeiras	0	Satisfatório	0
Chupinguaia	1,6	Alerta	D1
Colorado do Oeste	2,1	Alerta	D2
Corumbiara	0	Satisfatório	0
Pimenteiras do Oeste	1,2	Alerta	D2
Vilhena	2,3	Alerta	D2

Municípios da 5ª Regional de Saúde de Rolim de Moura	IIP	Situação	Criadouro
Alta Floresta d'Oeste	0,8	Satisfatório	B e C
Alto Alegre dos Parecis	2,6	Alerta	D1
Castanheiras	SD		0
Nova Brasilândia d'Oeste	1,3	Alerta	D2
Novo Horizonte do Oeste	0,7	Satisfatório	D1
Parecis	0,5	Satisfatório	C e D1
Rolim de Moura	2,4	Alerta	A2 e B
Santa Luzia d'Oeste	0,4	Satisfatório	D1
São Miguel do Guaporé	0	Satisfatório	C
Seringueiras	0,7	Satisfatório	D2



Escala de %	Condição
0,0 +	Satisfatória
1,0 +	Alerta
3,9 +	Risco
SD	Sem Dados

Criadouro Predominante: A1- Caixa d'água (elevado), A2- Outros depósitos de armazenamento de água (baixo), B- Pequenos depósitos móveis, C- Depósitos fixos, D1- Pneus e outros materiais rodantes, D2- Lixo (recipientes plásticos, latas) sucatas, entulhos, E- Depósitos naturais.

Os dados constantes neste boletim tem fonte no SINAN ONLINE, GAL e SISPNCD, sendo portanto parciais e passíveis de alterações.

Telefone: (69) 3212-8422

e-mail: agevisa.dengue@gmail.com

ATUALIZAÇÃO 17/02/2021

Elaborado por: Larissa Serra Gondim de Souza-ESTAGIÁRIA DE ENFERMAGEM / Glauciane da Silva Bifano Tavares-BIÓLOGA
 NDTV - Núcleo de Doenças Transmitidas por Vetor
 Avaliado por: Cesarino Junior Lima Aprigio - MÉDICO VETERINÁRIO/GERENTE & Bárbara Moura Lopes - COORDENADORA NDTV
 GTVAM - Gerência Técnica de Vigilância Epidemiológica e Ambiental

ANEXO 1-PERFIL DOS MUNICÍPIOS

Municípios	População estimada 2019 (IBGE)	Período analisado: de 03/01/2021 à 17/02/2021										Elaborado por: Glauciane da Silva Bifano Tavares- Bióloga NDTV Avaliado por :Cesarino Junior Lima Aprígio - GERENTE GTVAM & Bárbara Moura Lopes - COORDENADORA NDTV										LIRa ^a						
		Dengue					Zika					Chikungunya					Febre Amarela					Levantamento Vetorial (NOV e DEZ. 2020)		Inóveis Vistoriados				
		N.º Casos registrados no SINAN ONLINE			Condição Epidemiológica		Classificação e óbitos confirmados			Sorotipo viral Isolado (2021)	Casos Notificados de Zika Vírus (Fonte SINAN NET-2021)			Incidência casos	Maior Zona Atingida no ano	Casos Notificados de Chikungunya (Fonte SINAN ONLINE-2021)			Incidência casos prováveis	Maior Zona Atingida no ano	Casos Notificados de Febre Amarela (Fonte SINAN ONLINE-2021)			Incidência casos prováveis	Maior Zona Atingida no ano	IIP ²	Criad. Pred ³	6º CICLO% 2021
		Susp	desc	Confir.	Incidência ⁴	Maior Zona Atingida no ano	DSA ¹	Graves	Óbitos		Susp	desc	Confir.			Susp	Desc	Confir.			Susp	desc	Confir.					
Alta Floresta d'Oeste	22.945	5	0	0	22	Satisfatória	0	0	0		0	0	0	0	Satisfatória	0	0	0	0	Satisfatória	0	0	0	0	Satisfatória	0,8	B e C	0%
Alto Alegre dos Parecis	13.241	14	6	1	60	Satisfatória	0	0	0		0	0	0	0	Satisfatória	1	0	1	8	Satisfatória	0	0	0	0	Satisfatória	2,6	D1	90%
Alto Paraíso	21.428	1	1	0	0	Satisfatória	0	0	0		0	0	0	0	Satisfatória	0	0	0	0	Satisfatória	0	0	0	0	Satisfatória	6,5	D2	40%
Alvorada d'Oeste	14.411	0	0	0	0	Satisfatória	0	0	0		0	0	0	0	Satisfatória	0	0	0	0	Satisfatória	0	0	0	0	Satisfatória	2,7	D2	51%
Ariquemes	107.863	12	6	5	6	Satisfatória	0	0	0		0	0	0	0	Satisfatória	3	1	2	2	Satisfatória	0	0	0	0	Satisfatória	3,3	A2	28%
Buritís	39.654	122	54	51	171	Alerta	0	0	0		0	0	0	0	Satisfatória	0	0	0	0	Satisfatória	0	0	0	0	Satisfatória	0,0	0	106%
Cabixi	5.312	2	0	1	38	Satisfatória	0	0	0		0	0	0	0	Satisfatória	0	0	0	0	Satisfatória	0	0	0	0	Satisfatória	4,9	D2	78%
Cacaulândia	6.230	0	0	0	0	Satisfatória	0	0	0		0	0	0	0	Satisfatória	0	0	0	0	Satisfatória	0	0	0	0	Satisfatória	0,5	D1 e D2	0%
Cacoal	85.359	32	8	11	28	Satisfatória	0	0	0		0	0	0	0	Satisfatória	0	0	0	0	Satisfatória	0	0	0	0	Satisfatória	2,5	D2	32%
Campo Novo de Rondônia	14.139	11	3	5	57	Satisfatória	1	0	0		0	0	0	0	Satisfatória	0	0	0	0	Satisfatória	0	0	0	0	Satisfatória	1,7	D2	96%
Candeias do Jamari	26.693	2	0	0	7	Satisfatória	0	0	0		0	0	0	0	Satisfatória	0	0	0	0	Satisfatória	0	0	0	0	Satisfatória	6,0	D2	34%
Castanheiras	3.052	0	0	0	0	Satisfatória	0	0	0		0	0	0	0	Satisfatória	0	0	0	0	Satisfatória	0	0	0	0	Satisfatória	SD	0	0%
Cerejeiras	16.323	7	0	0	43	Satisfatória	0	0	0		0	0	0	0	Satisfatória	2	0	0	12	Satisfatória	0	0	0	0	Satisfatória	0,0	0	56%
Chupinguaia	11.182	17	0	10	152	Alerta	0	0	0		0	0	0	0	Satisfatória	0	0	0	0	Satisfatória	0	0	0	0	Satisfatória	1,6	D1	57%
Colorado do Oeste	15.882	0	0	0	0	Satisfatória	0	0	0		0	0	0	0	Satisfatória	0	0	0	0	Satisfatória	0	0	0	0	Satisfatória	2,1	D2	125%
Corumbiara	7.391	0	0	0	0	Satisfatória	0	0	0		0	0	0	0	Satisfatória	0	0	0	0	Satisfatória	0	0	0	0	Satisfatória	0,0	0	106%
Costa Marques	18.331	13	1	12	65	Satisfatória	0	0	0		0	0	0	0	Satisfatória	0	0	0	0	Satisfatória	0	0	0	0	Satisfatória	2,1	A2 e D1	0%
Cujubim	25.215	0	0	0	0	Satisfatória	0	0	0		0	0	0	0	Satisfatória	0	0	0	0	Satisfatória	0	0	0	0	Satisfatória	0,0	D2	0%
Espigão d'Oeste	32.374	9	0	2	28	Satisfatória	0	0	0		0	0	0	0	Satisfatória	0	0	0	0	Satisfatória	0	0	0	0	Satisfatória	1,3	D2	26%
Gov. Jorge Teixeira	7.767	0	0	0	0	Satisfatória	0	0	0		0	0	0	0	Satisfatória	0	0	0	0	Satisfatória	0	0	0	0	Satisfatória	0,6	A2 e C	0%
Guajará-Mirim	46.174	0	0	0	0	Satisfatória	0	0	0		0	0	0	0	Satisfatória	0	0	0	0	Satisfatória	0	0	0	0	Satisfatória	2,0	A2	74%
Itapuã do Oeste	10.458	0	0	0	0	Satisfatória	0	0	0		0	0	0	0	Satisfatória	0	0	0	0	Satisfatória	0	0	0	0	Satisfatória	12,7	D2	14%
Jaru	51.775	22	9	9	25	Satisfatória	0	0	0		0	0	0	0	Satisfatória	0	0	0	0	Satisfatória	0	0	0	0	Satisfatória	8,5	D2	1%

Ji-Paraná	128.969	25	15	1	8	Satisfatória	0	0	0	1	1	0	0	Satisfatória	3	0	0	2	Satisfatória	0	0	0	0	Satisfatória	0,7	D2	47%
Machadinho d'Oeste	39.991	5	0	4	13	Satisfatória	0	0	0	0	0	0	0	Satisfatória	0	0	0	0	Satisfatória	0	0	0	0	Satisfatória	2,8	D2	69%
Ministro Andreazza	9.660	0	0	0	0	Satisfatória	0	0	0	0	0	0	0	Satisfatória	0	0	0	0	Satisfatória	0	0	0	0	Satisfatória	0,5	D1	28%
Mirante da Serra	10.947	0	0	0	0	Satisfatória	0	0	0	0	0	0	0	Satisfatória	0	0	0	0	Satisfatória	0	0	0	0	Satisfatória	2,2	D2	29%
Monte Negro	15.852	2	0	0	13	Satisfatória	0	0	0	0	0	0	0	Satisfatória	0	0	0	0	Satisfatória	0	0	0	0	Satisfatória	3,6	D2	104%
Nova Brasilândia	20.474	1	0	0	5	Satisfatória	0	0	0	0	0	0	0	Satisfatória	0	0	0	0	Satisfatória	0	0	0	0	Satisfatória	1,3	D2	0%
Nova Mamoré	30.583	6	0	1	20	Satisfatória	0	0	0	0	0	0	0	Satisfatória	0	0	0	0	Satisfatória	0	0	0	0	Satisfatória	SD	0	12%
Nova União	6.970	0	0	0	0	Satisfatória	0	0	0	0	0	0	0	Satisfatória	0	0	0	0	Satisfatória	0	0	0	0	Satisfatória	0,0	0	0%
Novo Horizonte do Oeste	8.538	0	0	0	0	Satisfatória	0	0	0	0	0	0	0	Satisfatória	0	0	0	0	Satisfatória	0	0	0	0	Satisfatória	0,7	D1	0%
Ouro Preto do Oeste	36.035	4	0	2	11	Satisfatória	0	0	0	1	1	0	0	Satisfatória	1	1	0	0	Satisfatória	1	1	0	0	Satisfatória	4,1	D2	40%
Parecis	6.074	67	0	2	1103	Surto	0	0	0	0	0	0	0	Satisfatória	2	0	0	33	Satisfatória	0	0	0	0	Satisfatória	0,5	C e D1	0%
Pimenta Bueno	36.660	5	4	1	3	Satisfatória	0	0	0	0	0	0	0	Satisfatória	0	0	0	0	Satisfatória	0	0	0	0	Satisfatória	1,2	D1 e D2	69%
Pimenteiras do Oeste	2.169	0	0	0	0	Satisfatória	0	0	0	0	0	0	0	Satisfatória	0	0	0	0	Satisfatória	0	0	0	0	Satisfatória	1,2	D2	0%
Porto Velho	529.544	97	21	63	14	Satisfatória	0	1	0	6	5	1	0	Satisfatória	5	3	0	0	Satisfatória	6	6	0	0	Satisfatória	3,2	D2	3%
Presidente Médici	18.986	4	0	0	21	Satisfatória	0	0	0	2	0	0	11	Satisfatória	3	0	0	16	Satisfatória	0	0	0	0	Satisfatória	0,0	0	89%
Primavera de Rondônia	2.856	27	0	1	945	Surto	0	0	0	0	0	0	0	Satisfatória	28	0	0	980	Surto	0	0	0	0	Satisfatória	2,7	A2	82%
Rio Crespo	3.764	0	0	0	0	Satisfatória	0	0	0	0	0	0	0	Satisfatória	0	0	0	0	Satisfatória	0	0	0	0	Satisfatória	0,5	B e D2	86%
Rolim de Moura	55.058	1	0	0	2	Satisfatória	0	0	0	0	0	0	0	Satisfatória	0	0	0	0	Satisfatória	0	0	0	0	Satisfatória	2,4	A2 e B	4%
Santa Luzia d'Oeste	6.495	0	0	0	0	Satisfatória	0	0	0	0	0	0	0	Satisfatória	0	0	0	0	Satisfatória	0	0	0	0	Satisfatória	0,4	D1	102%
São Felipe d'Oeste	5.172	4	0	4	77	Satisfatória	0	0	0	0	0	0	0	Satisfatória	0	0	0	0	Satisfatória	0	0	0	0	Satisfatória	0,9	D2	65%
São Francisco do Guaporé	20.266	11	0	11	54	Satisfatória	0	0	0	0	0	0	0	Satisfatória	0	0	0	0	Satisfatória	0	0	0	0	Satisfatória	0,0	0	127%
São Miguel do Guaporé	23.005	0	0	0	0	Satisfatória	0	0	0	0	0	0	0	Satisfatória	0	0	0	0	Satisfatória	0	0	0	0	Satisfatória	0,0	C	114%
Seringueiras	11.856	1	0	0	8	Satisfatória	0	0	0	0	0	0	0	Satisfatória	0	0	0	0	Satisfatória	0	0	0	0	Satisfatória	0,7	D2	39%
Teixeirópolis	4.308	1	0	0	23	Satisfatória	0	0	0	0	0	0	0	Satisfatória	0	0	0	0	Satisfatória	0	0	0	0	Satisfatória	3,1	D2	61%
Theobroma	10.444	3	1	0	19	Satisfatória	0	0	0	1	0	0	10	Satisfatória	0	0	0	0	Satisfatória	0	0	0	0	Satisfatória	0,8	B	69%
Urupá	11.467	1	0	0	9	Satisfatória	0	0	0	0	0	0	0	Satisfatória	0	0	0	0	Satisfatória	0	0	0	0	Satisfatória	SD	0	41%
Vale do Anari	11.204	0	0	0	0	Satisfatória	0	0	0	0	0	0	0	Satisfatória	0	0	0	0	Satisfatória	0	0	0	0	Satisfatória	0,0	0	88%
Vale do Paraíso	6.825	2	0	0	29	Satisfatória	0	0	0	0	0	0	0	Satisfatória	2	1	0	15	Satisfatória	0	0	0	0	Satisfatória	0,4	D1	54%
Vilhena	99.854	11	0	2	11	Satisfatória	0	0	0	0	0	0	0	Satisfatória	2	0	0	2	Satisfatória	0	0	0	0	Satisfatória	2,3	D2	0%
Total do Estado	1.777.225	547	129	197	20	Satisfatória	1	1	0	11	7	1	0	Satisfatória	52	6	3	3	Satisfatória	7	7	0	0	Satisfatória		0	0%

1- DSA- Dengue com Sinais de Alarme.

2- SD- Sem Dados

3-Criadouro Predominante: A1- Caixa d'água (elevado), A2- Outros depósitos de armazenamento de água (baixo), B- Pequenos depósitos móveis, C- Depósitos fixos, D1- Pneu e outros materiais rodantes, D2- Lixo (recipientes plásticos, latas) sucatas, entulhos, E- Depósitos naturais.

4- Incidência para 100 mil/habitantes.

5- São considerados casos prováveis todos aqueles que ainda não foram descartados.

Obs: No item "incidência" e "maior zona atingida no ano" são dados parciais e deve ser levado em consideração o número de casos ainda não concluídos

TODO CASO GRAVE OU ÓBITO SUSPEITO DE DENGUE DEVE SER INFORMADO IMEDIATAMENTE À COORDENAÇÃO ESTADUAL

Os dados constantes neste boletim tem fonte no SINAN ONLINE, GAL e SISPNCD, sendo portanto parciais e passíveis de alterações.

Telefone: (69) 3212-8422

Email: agevisa.dengue@gmail.com

Data da última atualização:

17/02/2021