



Período analisado Sem 1 01/01/2020 á Sem 52 29/12/2020

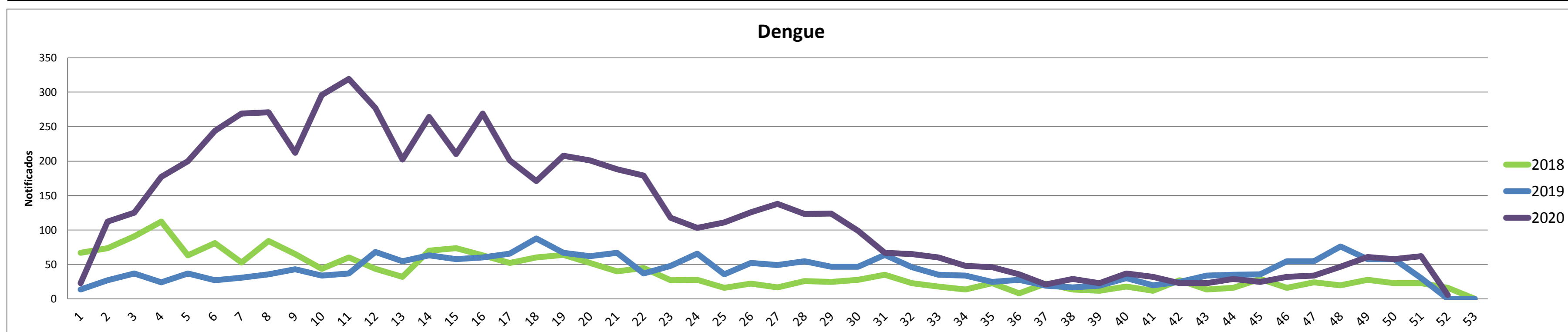
TODOS OS CASOS GRAVES OU ÓBITO SUSPEITO DE DENGUE, ZIKA E CHIKUNGUNYA DEVE SER INFORMADO IMEDIATAMENTE À COORDENAÇÃO ESTADUAL

DENGUE

Dengue - 2020		Dengue - 2019	
Total de casos Notificados	6431	Total de casos Notificados	2237
Total de casos Confirmados	3286	Total de casos Confirmados	659
Total de casos em Investigação	627	Total de casos em Investigação	267
Total de casos Descartados	2518	Total de casos Descartados	1311
Total de óbitos	0	Total de óbitos	0

2020 em relação a 2019- NOTIFICADOS	
Os dados parciais registram aumento de 187,48%	
com relação ao total de casos NOTIFICADOS no mesmo período de 2019, com desses casos ainda não concluídos.	10%
2020 em relação a 2019- CONFIRMADOS	
Já referente aos casos CONFIRMADOS, houve aumento de 399%	
Com relação mesmo período do ano de 2019.	

Gráfico Comparativo entre o número de casos notificados de DENGUE por semana epidemiológica entre os anos de 2018, 2019 e 2020.

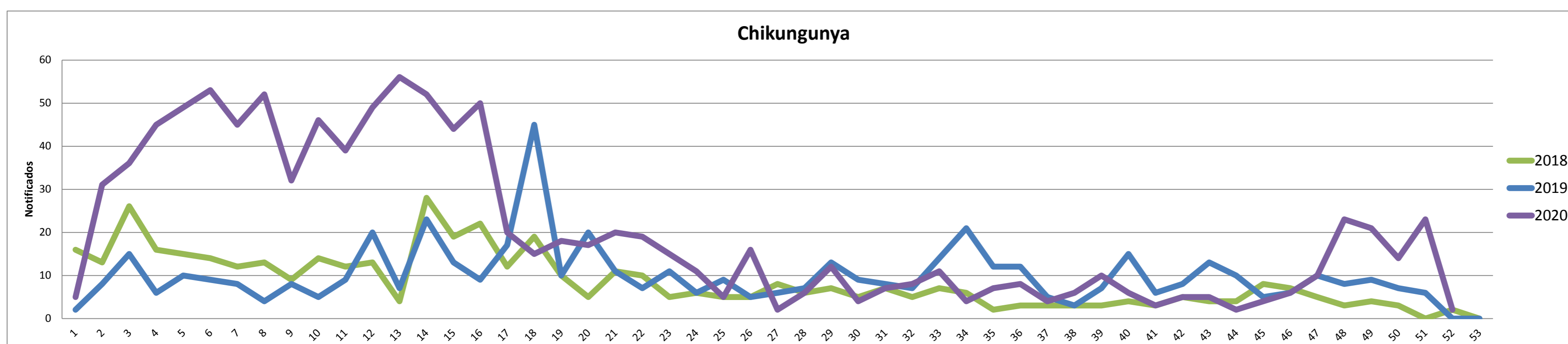


CHIKUNGUNYA

Chikungunya - 2020		Chikungunya- 2019	
Total de casos Notificados	1053	Total de casos Notificados	524
Total de casos Confirmados	54	Total de casos Confirmados	64
Total de casos em Investigação	124	Total de casos em Investigação	2
Total de casos Descartados	875	Total de casos Descartados	415
Total de óbitos	0	Total de óbitos	0

2020 em relação a 2019- NOTIFICADOS	
Os dados parciais registram aumento de 100,95%	
com relação ao total de casos NOTIFICADOS no mesmo período de 2019, com desses casos ainda não concluídos.	12%
2020 em relação a 2019- CONFIRMADOS	
Já referente aos casos CONFIRMADOS, houve redução de -16%	
Com relação mesmo período do ano de 2019.	

Gráfico Comparativo entre o número de casos notificados de CHIKUNGUNYA por semana epidemiológica entre os anos de 2018, 2019 e 2020.

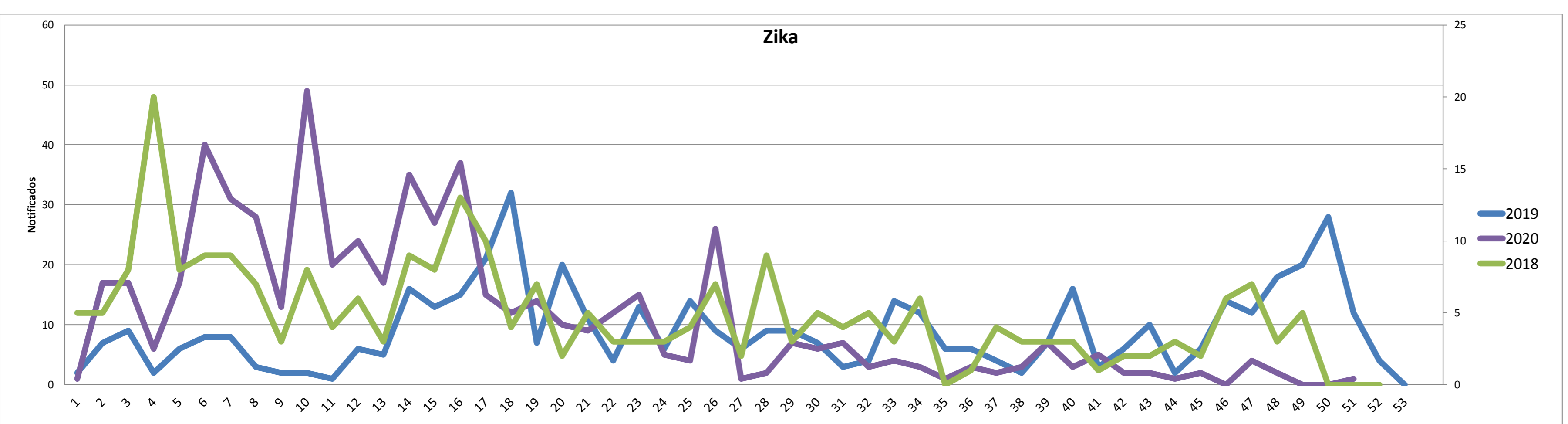


ZIKA

Zika - 2020		Zika - 2019	
Total de casos Notificados	572	Total de casos Notificados	482
Total de casos Confirmados	70	Total de casos Confirmados	55
Total de casos em Investigação	80	Total de casos em Investigação	133
Total de casos Descartados	422	Total de casos Descartados	294
Total de óbitos	0	Total de óbitos	0

2020 em relação a 2019- NOTIFICADOS	
Os dados parciais registram aumento de 18,67%	
com relação ao total de casos NOTIFICADOS no mesmo período de 2019, com desses casos ainda não concluídos.	14%
2020 em relação a 2019 - CONFIRMADOS	
Já referente aos casos CONFIRMADOS, houve aumento de 27%	
com relação mesmo período do ano de 2019.	

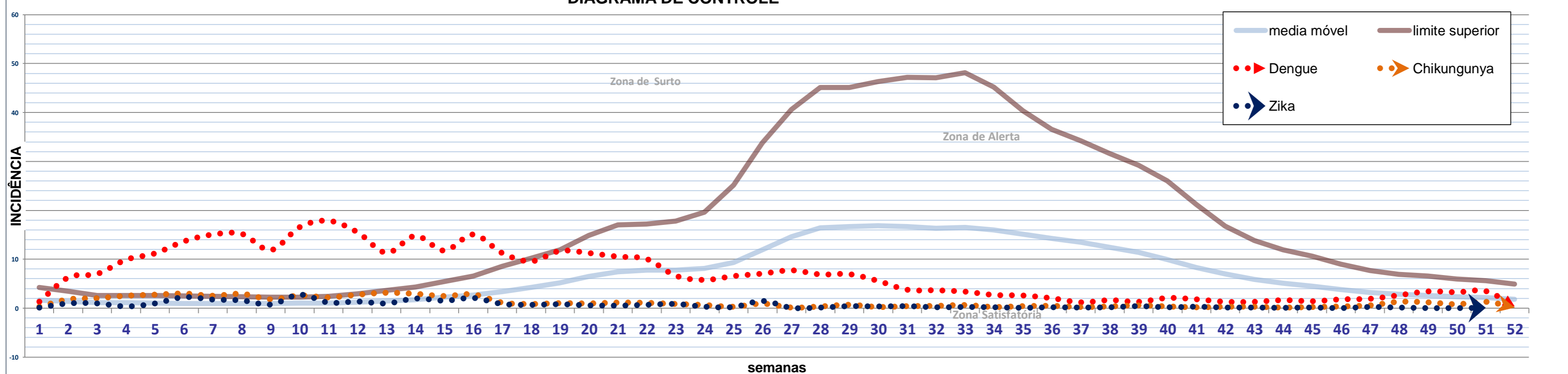
Gráfico Comparativo entre o número de casos notificados de ZIKA por semana epidemiológica entre os anos de 2018, 2019 e 2020.



OBS : Os dados de Zika correspondem a semana 01 à 51 de 2020 devido a disponibilização de dados no SINAN OFFLINE.

Dados da semana 01 de 2020 (01/01/2020) até a semana 52 de 2020 (29/12/2020)

DIAGRAMA DE CONTROLE



CONTROLE VETORIAL

Resultado do último LIRAA realizado no mês de Outubro e Novembro de 2020

Municípios da 1ª Regional de Saúde de Ji-paraná	IIP	Situação	Criadouro
Alvorada d'Oeste	2,7	Alerta	D2
Costa Marques	2,1	Alerta	A2 e D1
Governador Jorge Teixeira	0,6	Satisfatório	A2 e C
Jaru	8,5	Risco	D2
Ji-Paraná	0,7	Satisfatório	D2
Mirante da Serra	2,2	Alerta	D2
Nova União	0	Satisfatório	0
Ouro Preto do Oeste	4,1	Risco	D2
Presidente Médici	0	Satisfatório	0
São Francisco do Guaporé	0	Satisfatório	0
Teixeirópolis	3,1	Alerta	D2
Theobroma	0,8	Satisfatório	B
Urupá	SD		0
Vale do Anari	0	Satisfatório	0
Vale do Paraíso	0,4	Satisfatório	D1

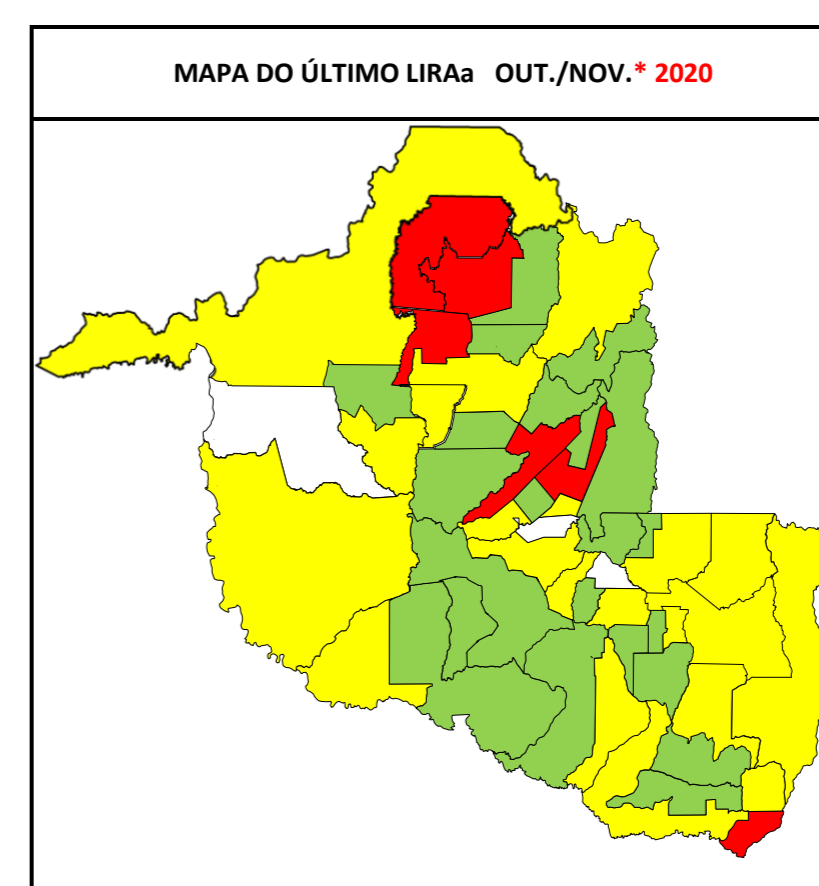
Municípios da 4ª Regional de Saúde de Ariquemes	IIP	Situação	Criadouro
Alto Paraíso	6,5	Risco	D2
Ariquemes	3,3	Alerta	A2
Buritit	0	Satisfatório	0
Cacaulândia	0,5	Satisfatório	D1 e D2
Campo Novo de Rondônia	1,7	Alerta	D2
Cujubim	0	Satisfatório	D2
Machadinho d'Oeste	2,8	Alerta	D2
Monte Negro	3,6	Alerta	D2
Rio Crespo	0,5	Satisfatório	B e D2

Municípios da 6ª Regional de Saúde de Porto Velho	IIP	Situação	Criadouro
Candeias do Jamari	6	Risco	D2
Guajará-Mirim	2	Alerta	A2
Itapuã do Oeste	12,7	Risco	D2
Nova Mamoré	SD		0
Porto Velho	3,2	Alerta	D2

Municípios da 2ª Regional de Saúde de Cacoal	IIP	Situação	Criadouro
Cacoal	2,5	Alerta	D2
Espigão d'Oeste	1,3	Alerta	D2
Ministro Andreazza	0,5	Satisfatório	D1
Pimenta Bueno	1,2	Alerta	D1 e D2
Primavera de Rondônia	2,7	Alerta	A2
São Felipe d'Oeste	0,9	Satisfatório	D2

Municípios da 3ª Regional de Saúde de Vilhena	IIP	Situação	Criadouro
Cabixi	4,9	Risco	D2
Cerejeiras	0	Satisfatório	0
Chupinguaia	1,6	Alerta	D1
Colorado do Oeste	2,1	Alerta	D2
Corumbiara	0	Satisfatório	0
Pimenteiras do Oeste	1,2	Alerta	D2
Vilhena	2,3	Alerta	D2

Municípios da 5ª Regional de Saúde de Rolim de Moura	IIP	Situação	Criadouro
Alta Floresta d'Oeste	0,8	Satisfatório	B e C
Alto Alegre dos Parecis	2,6	Alerta	D1
Castanheiras	SD		0
Nova Brasilândia d'Oeste	1,3	Alerta	D2
Novo Horizonte do Oeste	0,7	Satisfatório	D1
Parecis	0,5	Satisfatório	C e D1
Rolim de Moura	2,4	Alerta	A2 e B
Santa Luzia d'Oeste	0,4	Satisfatório	D1
São Miguel do Guaporé	0	Satisfatório	C
Seringueiras	0,7	Satisfatório	D2



Escala de %	Condição
0,0 +	Satisfatória
1,0 +	Alerta
3,9 +	Risco
SD	Sem Dados

Criadouro Predominante: A1- Caixa d'água (elevado), A2- Outros depósitos de armazenamento de água (baixo), B- Pequenos depósitos móveis, C- Depósitos fixos, D1- Pneus e outros materiais rodantes, D2- Lixo (recipientes plásticos, latas) sucatas, entulhos, E- Depósitos naturais.

Os dados constantes neste boletim tem fonte no SINAN ONLINE, GAL e SISPNCD, sendo portanto parciais e passíveis de alterações.

Telefone: (69) 3212-8422

e-mail: agevisa.dengue@gmail.com

ATUALIZAÇÃO 29/12/2020

Elaborado por: Larissa Serra Gondim de Souza-ESTAGIÁRIA DE ENFERMAGEM / Glauciane da Silva Bifano Tavares-BIÓLOGA
 NDTV - Núcleo de Doenças Transmitidas por Vetor
 Avaliado por: Cesarino Junior Lima Aprigio - MÉDICO VETERINÁRIO/GERENTE
 GTVAM - Gerência Técnica de Vigilância Epidemiológica e Ambiental

ANEXO 1-PERFIL DOS MUNICÍPIOS

Municípios	População estimada 2019 (IBGE)	Período analisado: de 01/01/2020 à 29/12/2020									Elaborado por: Larissa Serra Gondim de Souza -Estagiária NDTV /Glauceira da Silva Bifano Tavares- Bióloga NDTV Avaliado por :Cesarino Junior Lima Aprígio - GERENTE GTVAM										LIRAa							
		Dengue				Zika					Chikungunya			Febre Amarela				Levantamento Vetorial (OUT. E NOV. 2020)		Inovéis Vistoriados								
		N.º Casos registrados no SINAN ONLINE			Condição Epidemiológica		Classificação e óbitos confirmados			Sorotipo viral Isolado (2020)	Casos Notificados de Zika Vírus (Fonte SINAN NET-2020)			Incidência casos	Maior Zona Atingida no ano	Casos Notificados de Chikungunya (Fonte SINAN ONLINE-2020)			Incidência casos prováveis	Maior Zona Atingida no ano	Casos Notificados de Febre Amarela (Fonte SINAN ONLINE-2020)			Incidência casos prováveis	Maior Zona Atingida no ano	IIP²	Criad. Pred.³	5º CICLO%⁴
		Susp	desc	Confir.	Incidência ⁴	Maior Zona Atingida no ano	DSAs	Graves	Óbitos		Susp	desc	Confir.			Susp	desc	Confir.			Susp	desc	Confir.					
Alta Floresta d'Oeste	22.945	77	65	2	52	Satisfatória	0	0	0		2	1	0	4	Satisfatória	3	3	0	0	Satisfatória	0	0	0	0	Satisfatória	0,8	B e C	0%
Alto Alegre dos Parecis	13.241	179	95	75	634	Surto	0	0	0		1	0	0	8	Satisfatória	72	68	4	30	Satisfatória	0	0	0	0	Satisfatória	2,6	D1	90%
Alto Paraíso	21.428	20	5	13	70	Satisfatória	0	0	0		0	0	0	0	Satisfatória	2	1	0	5	Satisfatória	0	0	0	0	Satisfatória	6,5	D2	40%
Alvorada d'Oeste	14.411	0	0	0	0	Satisfatória	0	0	0		0	0	0	0	Satisfatória	0	0	0	0	Satisfatória	0	0	0	0	Satisfatória	2,7	D2	51%
Ariquemes	107.863	280	129	148	140	Alerta	1	0	0		103	84	16	18	Satisfatória	124	111	13	12	Satisfatória	0	0	0	0	Satisfatória	3,3	A2	28%
Buritiz	39.654	208	29	108	451	Surto	1	0	0		0	0	0	0	Satisfatória	0	0	0	0	Satisfatória	0	0	0	0	Satisfatória	0,0	0	106%
Cabixi	5.312	26	15	6	207	Alerta	0	0	0		1	1	0	0	Satisfatória	1	1	0	0	Satisfatória	0	0	0	0	Satisfatória	4,9	D2	78%
Cacaulândia	6.230	0	6	21	-96	Satisfatória	0	0	0		0	0	0	0	Satisfatória	0	0	0	0	Satisfatória	0	0	0	0	Satisfatória	0,5	D1 e D2	0%
Cacoal	85.359	231	143	82	103	Alerta	0	0	0		39	36	2	4	Satisfatória	53	51	2	2	Satisfatória	0	0	0	0	Satisfatória	2,5	D2	32%
Campo Novo de Rondônia	14.139	42	25	15	120	Alerta	1	0	0		0	0	0	0	Satisfatória	1	1	0	0	Satisfatória	0	0	0	0	Satisfatória	1,7	D2	96%
Candeias do Jamari	26.693	7	7	0	0	Satisfatória	0	0	0		1	1	0	0	Satisfatória	1	1	0	0	Satisfatória	0	0	0	0	Satisfatória	6,0	D2	34%
Castanheiras	3.052	0	0	0	0	Satisfatória	0	0	0		0	0	0	0	Satisfatória	0	0	0	0	Satisfatória	0	0	0	0	Satisfatória	SD	0	0%
Cerejeiras	16.323	262	101	158	986	Surto	1	0	0		8	2	5	37	Satisfatória	119	113	4	37	Satisfatória	0	0	0	0	Satisfatória	0,0	0	56%
Chupinguaia	11.182	13	5	3	72	Satisfatória	0	0	0		0	0	0	0	Satisfatória	0	0	0	0	Satisfatória	0	0	0	0	Satisfatória	1,6	D1	57%
Colorado do Oeste	15.882	130	60	50	441	Surto	0	0	0		3	1	1	13	Satisfatória	2	0	0	13	Satisfatória	0	0	0	0	Satisfatória	2,1	D2	125%
Corumbiara	7.391	81	41	35	541	Surto	0	0	0		1	1	0	0	Satisfatória	3	3	0	0	Satisfatória	0	0	0	0	Satisfatória	0,0	0	106%
Costa Marques	18.331	33	6	23	147	Alerta	0	0	0		0	0	0	0	Satisfatória	1	1	0	0	Satisfatória	0	0	0	0	Satisfatória	2,1	A2 e D1	0%
Cujubim	25.215	2	0	2	8	Satisfatória	0	0	0		0	0	0	0	Satisfatória	0	0	0	0	Satisfatória	0	0	0	0	Satisfatória	0,0	D2	0%
Espigão d'Oeste	32.374	259	135	110	383	Surto	0	0	0		2	2	0	0	Satisfatória	2	1	1	3	Satisfatória	0	0	0	0	Satisfatória	1,3	D2	26%
Gov. Jorge Teixeira	7.767	8	0	6	103	Alerta	0	0	0		0	0	0	0	Satisfatória	1	0	0	13	Satisfatória	0	0	0	0	Satisfatória	0,6	A2 e C	0%
Guajará-Mirim	46.174	79	49	23	65	Satisfatória	0	0	0		0	0	0	0	Satisfatória	1	1	0	0	Satisfatória	0	0	0	0	Satisfatória	2,0	A2	74%
Itapuã do Oeste	10.458	125	19	103	1014	Surto	0	0	0		0	0	0	0	Satisfatória	0	0	0	0	Satisfatória	0	0	0	0	Satisfatória	12,7	D2	0%
Jaru	51.775	179	66	31	218	Alerta	0	0	0		1	0	1	2	Satisfatória	1	0	1	2	Satisfatória	0	0	0	0	Satisfatória	8,5	D2	0%

Ji-Paraná	128.969	104	94	4	8	Satisfatória	0	0	0		27	23	2	3	Satisfatória	42	41	0	1	Satisfatória	0	0	0	0	Satisfatória	0,7	D2	28%
Machadinho d'Oeste	39.991	101	64	33	93	Satisfatória	0	0	0		0	0	0	0	Satisfatória	0	0	0	0	Satisfatória	0	0	0	0	Satisfatória	2,8	D2	69%
Ministro Andreazza	9.660	6	0	3	62	Satisfatória	0	0	0		1	0	1	10	Satisfatória	1	1	0	0	Satisfatória	0	0	0	0	Satisfatória	0,5	D1	28%
Mirante da Serra	10.947	5	3	1	18	Satisfatória	0	0	0		0	0	0	0	Satisfatória	0	0	0	0	Satisfatória	0	0	0	0	Satisfatória	2,2	D2	29%
Monte Negro	15.852	58	39	16	120	Alerta	0	0	0		3	2	0	6	Satisfatória	0	0	0	0	Satisfatória	0	0	0	0	Satisfatória	3,6	D2	104%
Nova Brasilândia	20.474	321	84	237	1158	Surto	2	0	0		10	9	1	5	Satisfatória	8	8	0	0	Satisfatória	0	0	0	0	Satisfatória	1,3	D2	0%
Nova Mamoré	30.583	238	10	216	746	Surto	1	0	0		0	0	0	0	Satisfatória	4	1	2	10	Satisfatória	0	0	0	0	Satisfatória	SD	0	12%
Nova União	6.970	2	0	2	29	Satisfatória	0	0	0		0	0	0	0	Satisfatória	0	0	0	0	Satisfatória	0	0	0	0	Satisfatória	0,0	0	0%
Novo Horizonte do Oeste	8.538	5	1	3	47	Satisfatória	0	0	0		0	0	0	0	Satisfatória	0	0	0	0	Satisfatória	0	0	0	0	Satisfatória	0,7	D1	0%
Ouro Preto do Oeste	36.035	29	19	5	28	Satisfatória	0	0	0		12	10	0	6	Satisfatória	18	17	1	3	Satisfatória	1	1	0	0	Satisfatória	4,1	D2	40%
Parecis	6.074	58	14	3	724	Surto	0	0	0		35	1	2	560	Surto	0	0	0	0	Satisfatória	0	0	0	0	Satisfatória	0,5	C e D1	0%
Pimenta Bueno	36.660	112	69	39	117	Alerta	0	0	0		0	0	0	0	Satisfatória	1	1	0	0	Satisfatória	0	0	0	0	Satisfatória	1,2	D1 e D2	69%
Pimenteiras do Oeste	2.169	21	1	13	922	Surto	0	0	0		0	0	0	0	Satisfatória	0	0	0	0	Satisfatória	0	0	0	0	Satisfatória	1,2	D2	0%
Porto Velho	529.544	626	331	276	56	Satisfatória	6	0	0		99	81	18	3	Satisfatória	134	123	10	2	Satisfatória	6	6	0	0	Satisfatória	3,2	D2	3%
Presidente Médici	18.986	79	52	2	142	Alerta	0	0	0		49	23	1	137	Alerta	64	37	3	142	Alerta	0	0	0	0	Satisfatória	0,0	0	66%
Primavera de Rondônia	2.856	119	18	6	3536	Surto	0	0	0		5	4	0	35	Satisfatória	98	16	0	2871	Surto	0	0	0	0	Satisfatória	2,7	A2	82%
Rio Crespo	3.764	48	31	16	452	Surto	0	0	0		3	3	0	0	Satisfatória	3	3	0	0	Satisfatória	0	0	0	0	Satisfatória	0,5	B e D2	86%
Rolim de Moura	55.058	222	67	118	282	Alerta	0	0	0		6	2	0	7	Satisfatória	1	1	0	0	Satisfatória	0	0	0	0	Satisfatória	2,4	A2 e B	4%
Santa Luzia d'Oeste	6.495	30	0	13	462	Surto	0	0	0		2	0	0	31	Satisfatória	4	1	3	46	Satisfatória	0	0	0	0	Satisfatória	0,4	D1	102%
São Felipe d'Oeste	5.172	23	0	20	445	Surto	0	0	0		0	0	0	0	Satisfatória	0	0	0	0	Satisfatória	0	0	0	0	Satisfatória	0,9	D2	43%
São Francisco do Guaporé	20.266	86	32	51	266	Alerta	0	0	0		0	0	0	0	Satisfatória	0	0	0	0	Satisfatória	0	0	0	0	Satisfatória	0,0	0	127%
São Miguel do Guaporé	23.005	166	72	92	409	Surto	0	0	0		0	0	0	0	Satisfatória	0	0	0	0	Satisfatória	0	0	0	0	Satisfatória	0,0	C	114%
Seringueiras	11.856	0	0	0	0	Satisfatória	0	0	0		0	0	0	0	Satisfatória	0	0	0	0	Satisfatória	0	0	0	0	Satisfatória	0,7	D2	39%
Teixeirópolis	4.308	1	0	0	23	Satisfatória	0	0	0		0	0	0	0	Satisfatória	0	0	0	0	Satisfatória	0	0	0	0	Satisfatória	3,1	D2	61%
Theobroma	10.444	0	12	11	-115	Satisfatória	0	0	0		3	2	1	10	Satisfatória	6	5	1	10	Satisfatória	0	0	0	0	Satisfatória	0,8	B	69%
Urupá	11.467	1	0	1	9	Satisfatória	0	0	0		0	0	0	0	Satisfatória	0	0	0	0	Satisfatória	0	0	0	0	Satisfatória	SD	0	41%
Vale do Anari	11.204	39	0	17	348	Surto	0	0	0		0	0	0	0	Satisfatória	0	0	0	0	Satisfatória	0	0	0	0	Satisfatória	0,0	0	88%
Vale do Paraíso	6.825	16	15	1	15	Satisfatória	0	0	0		0	0	0	0	Satisfatória	5	5	0	0	Satisfatória	0	0	0	0	Satisfatória	0,4	D1	54%
Vilhena	99.854	1613	489	1073	1126	Surto	8	1	0		155	133	19	22	Satisfatória	277	259	9	18	Satisfatória	0	0	0	0	Satisfatória	2,3	D2	0%
Total do Estado	1.777.225	6431	2518	3286	177	Alerta	21	1	0		572	422	70	4	Satisfatória	1053	875	54	10	Satisfatória	7	7	0	0	Satisfatória		0	0%

1- DSA- Dengue com Sinais de Alarme.

2- SD- Sem Dados

3-Criadouro Predominante: A1- Caixa d'água (elevado), A2- Outros depósitos de armazenamento de água (baixo), B- Pequenos depósitos móveis, C- Depósitos fixos, D1- Pneu e outros materiais rodantes, D2- Lixo (recipientes plásticos, latas) sucatas, entulhos, E- Depósitos naturais.

4- Incidência para 100 mil/habitantes.

5- São considerados casos prováveis todos aqueles que ainda não foram descartados.

Obs: No item "incidência" e "maior zona atingida no ano" são dados parciais e deve ser levado em consideração o número de casos ainda não concluídos

TODO CASO GRAVE OU ÓBITO SUSPEITO DE DENGUE DEVE SER INFORMADO IMEDIATAMENTE À COORDENAÇÃO ESTADUAL

Os dados constantes neste boletim tem fonte no SINAN ONLINE, GAL e SISPNCD, sendo portanto parciais e passíveis de alterações.

Telefone: (69) 3212-8422

Email: agevisa.dengue@gmail.com

Data da última atualização:

29/12/2020