



**BOLETIM
INFORMATIVO**

AGRO



SEAGRI

JANEIRO 2021



SEAGRI
Secretaria de Estado da
Agricultura



Governo do Estado de
RONDÔNIA



IDARON
Agência de Defesa Sanitária Agropecuária de Rondonia

 [seagrirondonia](https://www.facebook.com/seagrirondonia)

 www.rondonia.ro.gov.br/seagri/

SIGA-NOS EM NOSSOS
ENDEREÇOS:

ACESSE
NOSSO SITE:



 [seagrirondonia](https://api.whatsapp.com/send?phone=67090110000)

economia

Brasil



SEAGRI
Secretaria de Estado de
Agricultura



EMATER-RO

IDARON

AGRO
DADOS

VALOR BRUTO DA PRODUÇÃO AGROPECUÁRIA (Dez./2020)

ESTIMATIVA

BRASIL

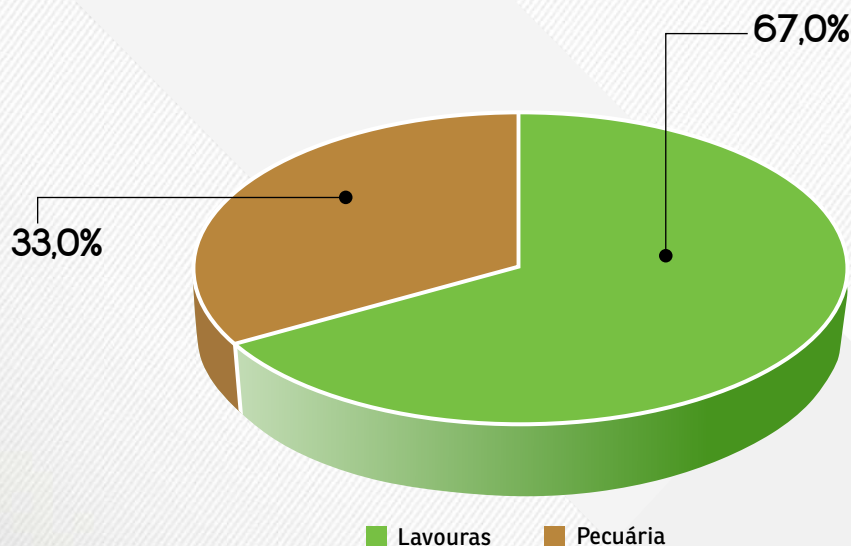
VBP
TOTAL R\$ 871.315.249.312,90

 **17,04%***

*Em comparação a dezembro de 2019

VBP: BRASIL

 **AGRICULTURA:** R\$ 580.488.293.887,62
 **PECUÁRIA:** R\$ 290.826.955.425,28



SEAGRI
Secretaria de Estado da
Agricultura

Departamento de Estado de
RONDÔNIA

EMATER-RO

IDARON
Instituto de Defesa e Controle Agropecuario do Estado

AGRO
DADOS

2021

JANEIRO

AGRICULTURA:



DESTAQUES

*(em bilhões de reais)

- » Arroz: R\$ 17,0
- » Banana: R\$ 13,4
- » Café Total: R\$ 35,0
- » Mandioca: R\$ 10,5
- » Milho: R\$ 99,4
- » Soja: R\$ 243,6

PECUÁRIA:



DESTAQUES

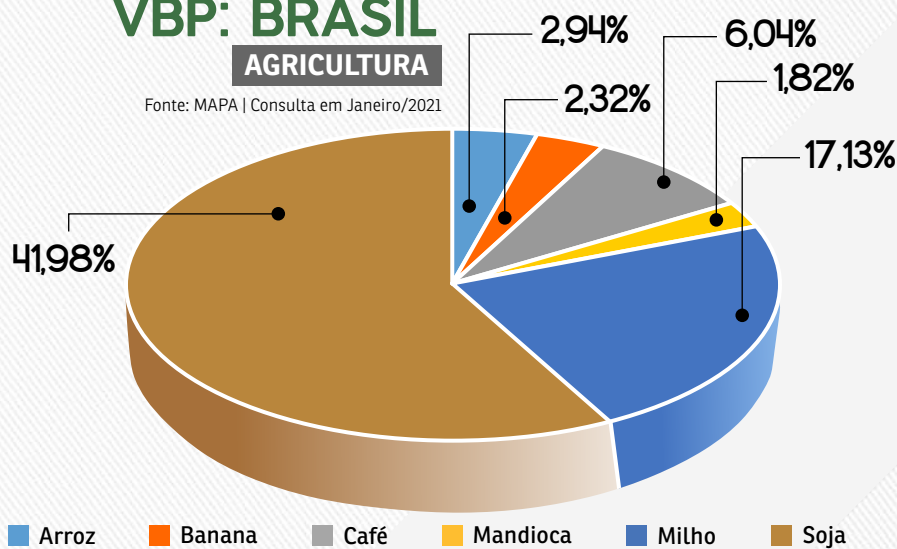
*(em bilhões de reais)

- » Bovinos: R\$ 126,3
- » Frango: R\$ 78,1
- » Leite: R\$ 42,9
- » Suínos: R\$ 27,2
- » Ovos: R\$ 16,1

VBPI: BRASIL

AGRICULTURA

Fonte: MAPA | Consulta em Janeiro/2021

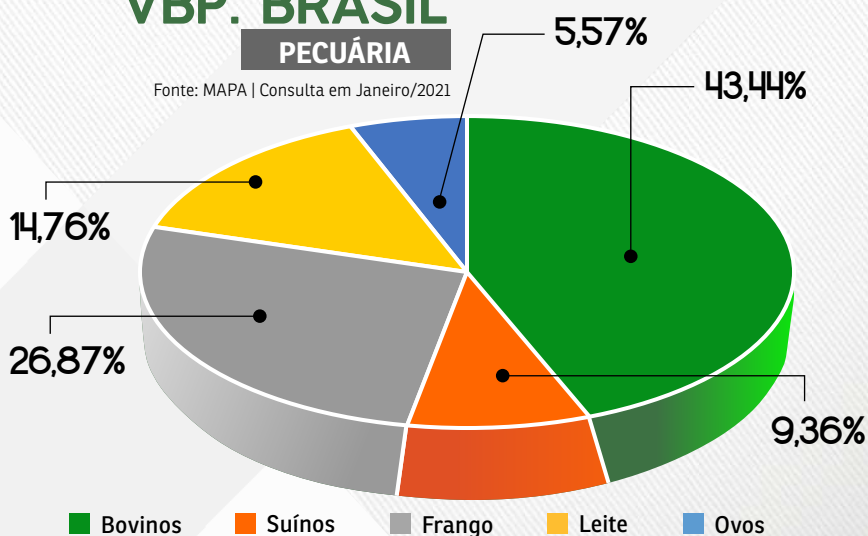


Arroz Banana Café Mandioca Milho Soja

VBPI: BRASIL

PECUÁRIA

Fonte: MAPA | Consulta em Janeiro/2021



Bovinos Suínos Frango Leite Ovos

SEAGRI
Secretaria de Estado de
Agricultura

Governo do Estado de
RONDÔNIA

EMATER-RO

IDARON
Instituto de Defesa e Inspeção Agropecuária do Estado de Rondônia

AGRODADOS

economia

Rondônia



SEAGRI
Secretaria de Estado de
Agricultura



IDARON

AGRO
DADOS

VALOR BRUTO DA PRODUÇÃO AGROPECUÁRIA (Dez./2020)

ESTIMATIVA

RONDÔNIA

VBP TOTAL R\$ 15.244.652.228,08

↑ 17,34%*

*Em comparação a dezembro de 2019

VBP: RONDÔNIA

AGRICULTURA: R\$ 4.995.815.947,97

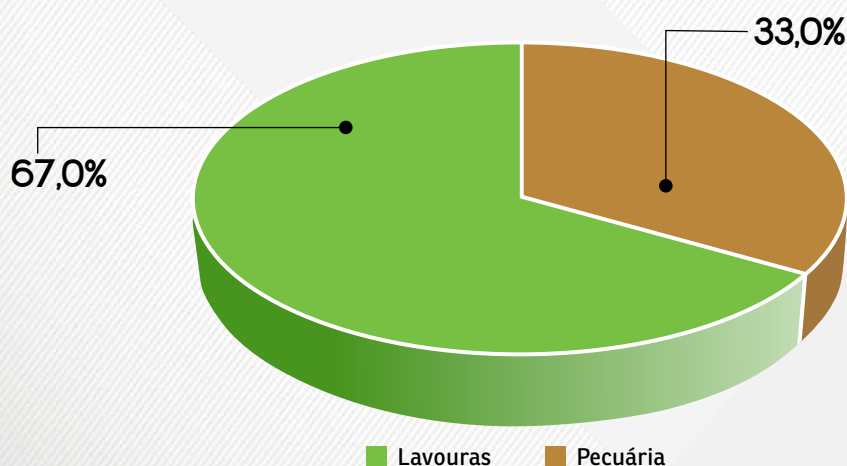
↑ 24,13%*

*Em comparação a dezembro de 2019

PECUÁRIA: R\$ 10.248.836.280,10

↑ 14,30%*

*Em comparação a dezembro de 2019



2021

JANEIRO

AGRICULTURA:



DESTAQUES

*(em bilhões de reais)

- » Arroz: R\$ 174,2
- » Banana: R\$ 197,1
- » Café Total: R\$ 975,2
- » Mandioca: R\$ 156,2
- » Milho: R\$ 1.025
- » Soja: R\$ 2.326

Rondônia Representa **2,78%** do VBP do Café Total do País.

PECUÁRIA:



DESTAQUES

*(em bilhões de reais)

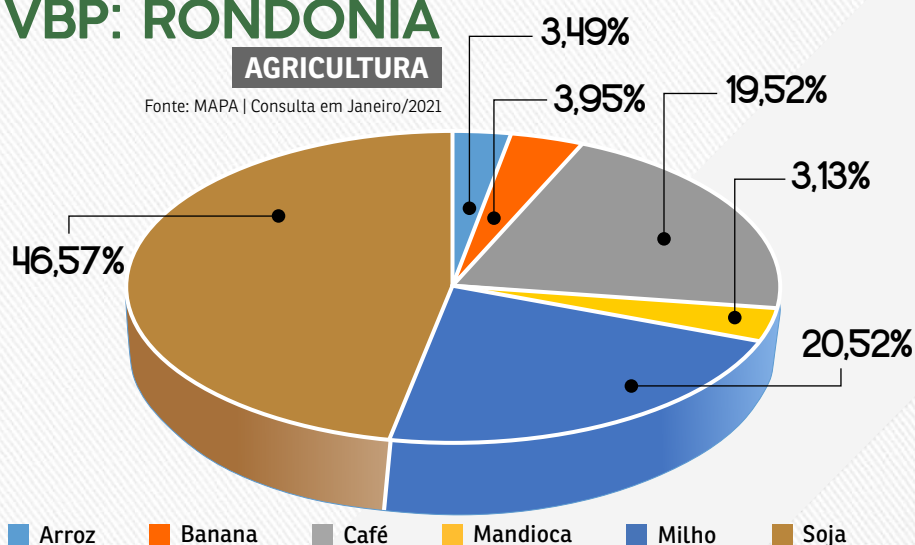
- » Bovinos: R\$ 9.038
- » Frango: R\$ 250,1
- » Leite: R\$ 908,9
- » Suínos: R\$ 1,6
- » Ovos: R\$ 49,6

Rondônia Representa **7,16%** do VBP do Bovino do País.

VBP: RONDÔNIA

AGRICULTURA

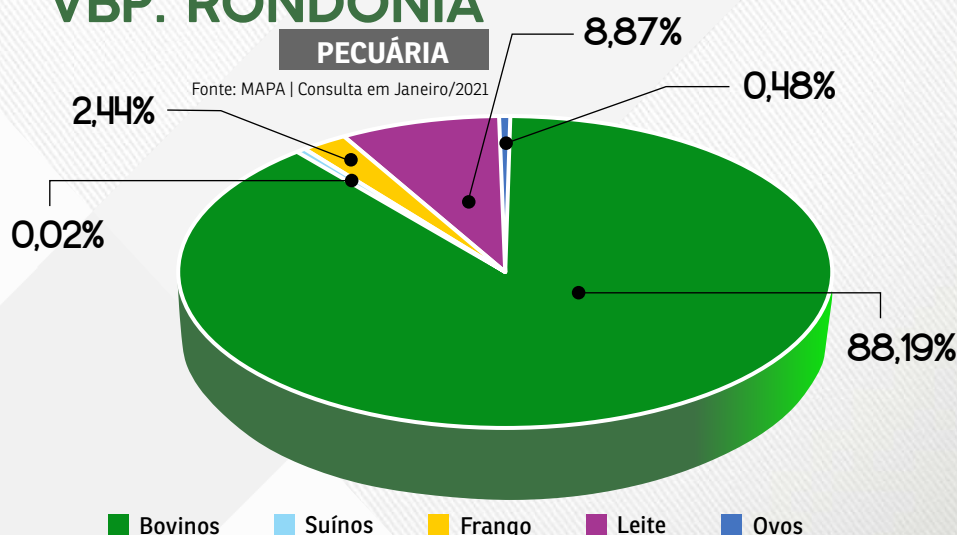
Fonte: MAPA | Consulta em Janeiro/2021



VBP: RONDÔNIA

PECUÁRIA

Fonte: MAPA | Consulta em Janeiro/2021

SEAGRI
Secretaria de Estado de
AgriculturaGOVERNO DO ESTADO DE
RONDÔNIA

EMATER-RO

IDARON
Instituto de Defesa e Inspeção Agropecuária de RondôniaAGRO
DADOS



SEAGRI
Secretaria de Estado de
Agricultura



4º LEVANTAMENTO DA SAFRA DE GRÃO 2020/2021 - CONAB

RONDÔNIA
ESTIMATIVA

2.408,4
mil toneladas de grãos

↑ 0,1

**3º maior produtor de grãos
da Região Norte do Brasil.**

14º maior produtor de grãos do Brasil.

DESTAQUES

SOJA 1.295,6 mil toneladas ↑ +5,0%
Produtividade: 3.488 kg/ha ↓ -1,5%

MILHO 948,6 mil toneladas ↓ -5,5%
Produtividade: 4.776 kg/ha ↓ -5,9%

FEIJÃO 3,8 mil toneladas ↓ -13,6%
Produtividade: 982 kg/ha ↓ -12,4%

ARROZ 137,6 mil toneladas ↓ -1,3%
Produtividade: 3.238 kg/ha ↓ -1,3%

ALGODÃO 14,0 mil toneladas ↓ -3,4%
Produtividade: 1.425 kg/ha ↓ -3,8%

ALGODÃO 36,0 mil toneladas ↓ -3,7%
Produtividade: 3.750 kg/ha ↓ -3,8%

*Em comparação com a safra 2019/2020

Fonte: Conab, 2021.
Consulta em Janeiro de 2021.

produção agrícola

Rondônia



SEAGRI
Secretaria de Estado de
Agricultura



IDARON

INSTITUTO DE DESENVOLVIMENTO AGRÁRIO

AGRODADOS

2021

produção agrícola

Rondônia



LEVANTAMENTO SISTEMÁTICO - IBGE DEZEMBRO/2020

ESTIMATIVA



Banana

83.975 toneladas ↓ 4,32%

12.666 kg/ha ↓ 0,91%
(produtividade)

Cacau

5.069 toneladas ↓ -3,81%

550 kg/ha ↓ -1,96%
(produtividade)

Laranja

7.140 toneladas ↑ 7,140%

14.424 kg/ha ↓ -7,70%
(produtividade)

Uva

197 toneladas ↓ -10,05%

7.577 kg/ha ↑ 3,79%
(produtividade)

Tomate

1.351 toneladas ↓ -11,18%

30.022 kg/ha ↓ -13,28%
(produtividade)

Café Canephora

91 toneladas ↑ -9,0%

1.542 kg/ha ↑ -12,09%
(produtividade)

*Em comparação com 2019

Fonte: Conab e IBGE
Consulta em Dezembro de 2020.SEAGRI
Secretaria de Estado de
AgriculturaGOVERNO DO ESTADO DE
RONDÔNIA

EMATER-RO

IDARON
Instituto de Defesa e Inspeção Agropecuária de RondôniaAGRO
DADOS

LEVANTAMENTO SISTEMÁTICO - IBGE

DEZEMBRO/2020

ESTIMATIVA



Amendoim

91 toneladas ↓ -9,00%

1.542 kg/ha ↓ -12,09%
(produtividade)



Arroz

112.848 toneladas ↓ -10,30%

2.762 kg/ha ↓ -4,50%
(produtividade)



Feijão 1ª Safra

15.924 toneladas ↓ -1,19%

957 kg/ha ↓ -1,24%
(produtividade)



Milho 2ª Safra

893.557 toneladas ↑ 7,51%

4.426 kg/ha ↓ -2,38%
(produtividade)



Soja

1.348.784 toneladas ↑ 12,28%

3.435 kg/ha ↑ 0,91%
(produtividade)



Cana de Açúcar

65.578 toneladas ↑ 12,09%

39.128 kg/ha ↑ 5,67%
(produtividade)



Mandioca

519.582 toneladas ↓ -10,10%

23.167 kg/ha ↓ -5,65%
(produtividade)

*Em comparação com 2019

Fonte: Conab e IBGE
Consulta em Dezembro de 2020.

2021

JANEIRO

SEAGRI
Secretaria de Estado da
Agricultura

Estado de Rondônia

EMATER-RO

IDARON

Sistema de Informação e Gestão da Agricultura

AGRODADOS

mercado**externo**

Rondônia



SEAGRI
Secretaria de Estado de
Agricultura



IDARON

INSTITUTO DE DESENVOLVIMENTO RURAL

AGRO
DADOS

DEZEMBRO/2020

RONDÔNIA

➔ **Exportações Totais**

US\$ 1.371.769.427

1.762.631.988 KG líquido

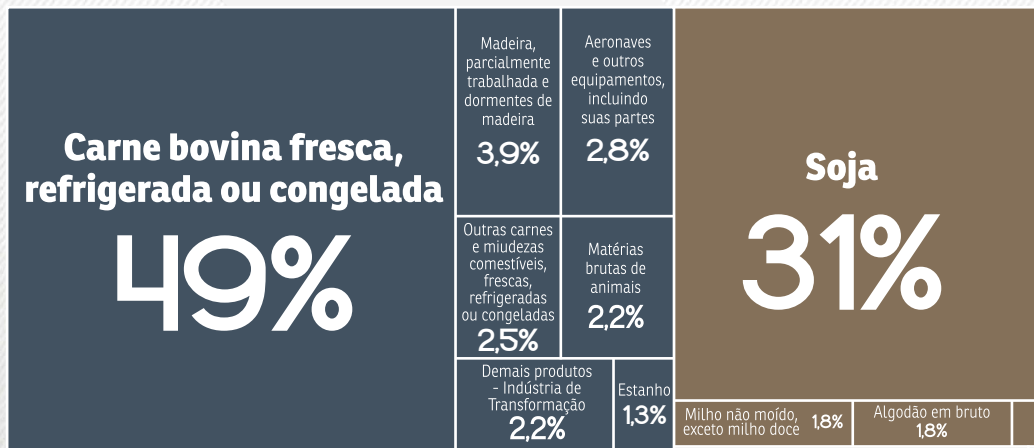
➔ **Exportações do Agronegócio**

US\$ 474.275.664

1.408.020.928 KG líquido

34,58% PARTICIPAÇÃO DO AGRONEGÓCIO NAS EXPORTAÇÕES RONDONIENSES.

Total: US\$ 1,37 Bilhão



SEAGRI
Secretaria de Estado da Agricultura

Estado de Rondônia
RONDÔNIA

EMATER-RO

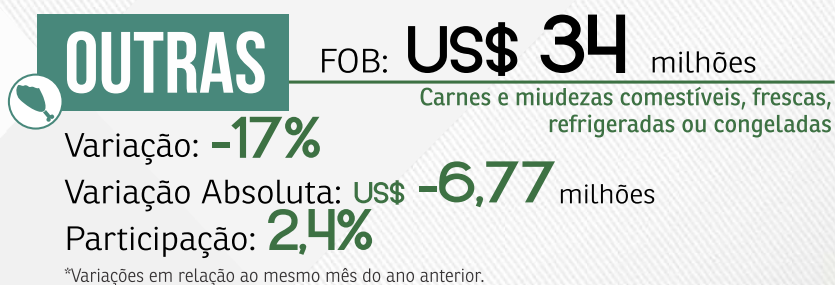
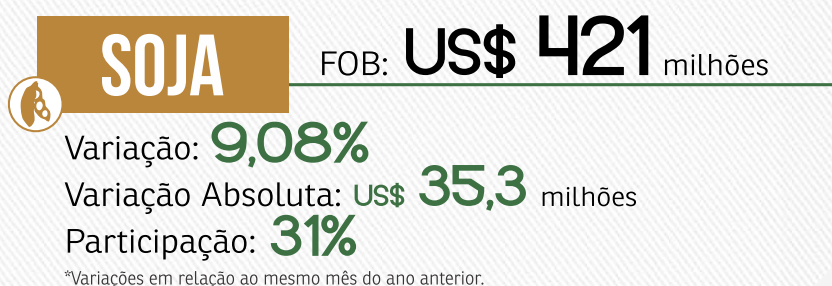
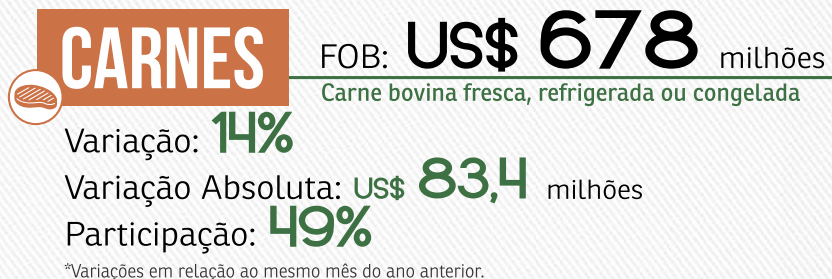
IDARON
Instituto de Defesa e Defesa Agropecuária do Estado

AGRO DADOS

2021

EXPORTAÇÕES DO AGRONEGÓCIO

DEZEMBRO/2020



SEAGRI
Secretaria de Estado de
Agricultura

Governo do Estado de
RONDÔNIA

EMATER-RO

IDARON
Instituto de Defesa e Regulação Agropecuária do Brasil

AGRODADOS

2021

MATÉRIAS FOB: **US\$ 30,9** milhões
Matérias brutas de animais

Variação: **-7,58%**

Variação Absoluta: **US\$ -2,53** milhões

Participação: **2,2%**

*Variações em relação ao mesmo mês do ano anterior.

PRODUTOS FOB: **US\$ 29,9** milhões
Demais produtos - indústria de transformação

Variação: **-63%**

Variação Absoluta: **US\$ -52** milhões

Participação: **2,2%**

*Variações em relação ao mesmo mês do ano anterior.

ESTANHO FOB: **US\$ 17,3** milhões
Demais produtos - indústria de transformação

Variação: **-62%**

Variação Absoluta: **US\$ -28** milhões

Participação: **1,3%**

*Variações em relação ao mesmo mês do ano anterior.

ALGODÃO FOB: **US\$ 25** milhões
em Bruto

Variação: **334%**

Variação Absoluta: **US\$ 19,2** milhões

Participação: **1,8%**

*Variações em relação ao mesmo mês do ano anterior.

MILHO FOB: **US\$ 24,1** milhões
Não moído, exceto milho doce

Variação: **-32%**

Variação Absoluta: **US\$ 11** milhões

Participação: **1,8%**

*Variações em relação ao mesmo mês do ano anterior.

PRODUTOS FOB: **US\$ 4,40** milhões
Demais produtos - AGROPECUÁRIA

Variação: **8,77%**

Variação Absoluta: **US\$ 355** milhões

Participação: **0,32%**

*Variações em relação ao mesmo mês do ano anterior.

JANEIRO

SEAGRI
Secretaria de Estado da
Agricultura

Departamento de Estado de
RONDÔNIA

EMATER-RO

IDARON
Instituto de Defesa e Controle da Regulação do Agronegócio

AGRO
DADOS

2021

RONDÔNIA

DESTAQUES NAS EXPORTAÇÕES E IMPORTAÇÕES 2020

Exportações, Importações e Balança Comercial do Estado de Rondônia

🌐 Exportações US\$ Milhões

1.371,8

↑ 5,2%

Variação: Jan-Dez/2019-2020

🌐 Importações US\$ Milhões

567,1

↓ -41,7%

Variação: Jan-Dez/2019-2020

07%

📊 Participação nas Exportações:
Jane-Dez/2020

16^o

📊 Ranking de Exportações:
Jan-Dez/2020

+ Corrente US\$ Milhões

1.938,9

↓ -14,9%

Variação: Jan-Dez/2020

⚖️ Saldo US\$ Milhões

804,7

Superávit: Jan-Dez/2020

0,4%

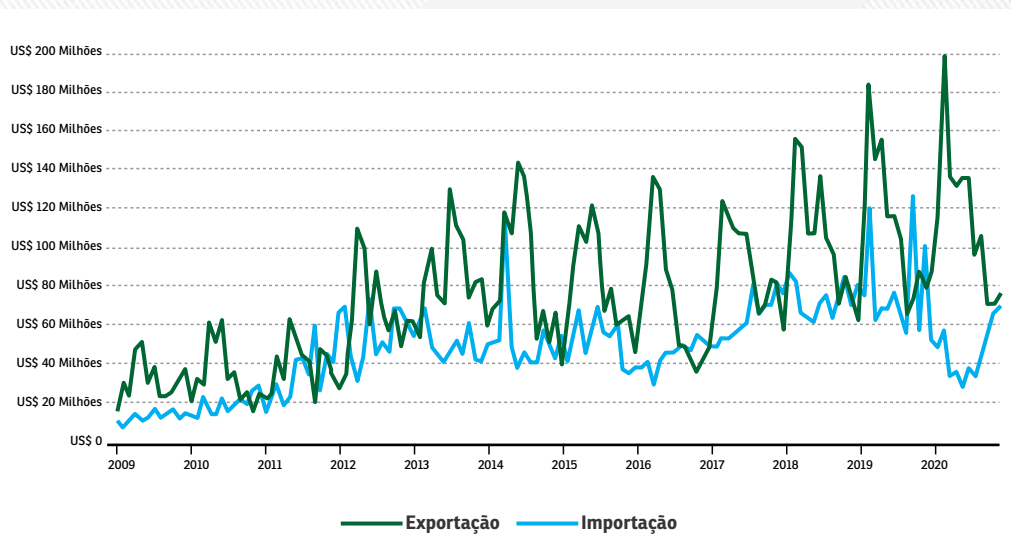
📊 Participação nas Exportações:
Jane-Dez/2020

19^o

★ Ranking de Importações:
Jan-Dez/2020

Fonte: Ministério da Indústria, Comércio Exterior e Serviços - MDIC, 2021.

Série histórica de Exportações e Importações do Estado de Rondônia



Fonte: Ministério da Indústria, Comércio Exterior e Serviços - MDIC, 2021.

SEAGRI
Secretaria de Estado de
Agricultura

Governo do Estado de
RONDÔNIA

EMATER-RO

IDARON

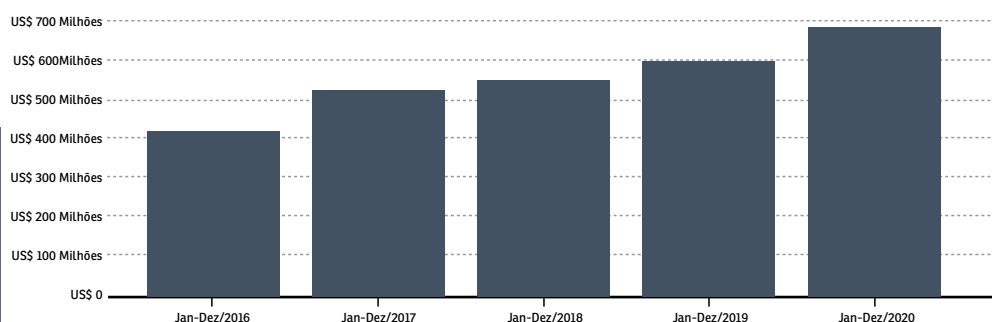
AGRO
DADOS

RONDÔNIA

DESTAQUES NAS EXPORTAÇÕES E IMPORTAÇÕES 2020

Top 2 dos Principais Produtos Exportados do Estado de Rondônia

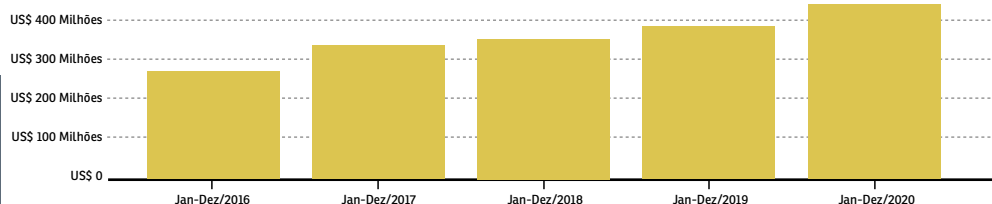
Valor Exportado (US\$ FOB) - Carne bovina fresca, refrigerada ou congelada



*Variações em relação ao mesmo mês do ano anterior.

Fonte: Ministério da Indústria, Comércio Exterior e Serviços - MDIC, 2021.

Valor Exportado (US\$ FOB) - Soja



*Variações em relação ao mesmo mês do ano anterior.

Fonte: Ministério da Indústria, Comércio Exterior e Serviços - MDIC, 2021.

2021

JANEIRO

SEAGRI
Secretaria de Estado da
Agricultura

GOVERNO DO ESTADO DE
RONDÔNIA

EMATER-RO

IDARON
Agência de Defesa, Controle e Regulação do Comércio

AGRO
DADOS

GOVERNO DE RONDÔNIA

Secretaria de Estado da Agricultura/**Seagri**

■ **Marcos José Rocha dos Santos**

Governador do Estado de Rondônia

■ **José Atílio Salazar Martins**

Vice-governador do Estado de Rondônia

■ **Evandro Cesar Padovani**

Secretário de Estado da Agricultura

■ **Elton Marcos Machado**

Diretor Executivo da Seagri

■ **Regiane Lucas**

Coordenadora de Desenvolvimento Agropecuário

■ **Jocemar da Silva Arcanjo**

Coordenadora Administrativa e Financeira

■ **Victor Paiva da Silva**

Coordenador da Agricultura Familiar

■ **Bruno Vinícius de Souza Faustino**

Coordenador da Unidade Técnica Estadual

■ **Equipe de Elaboração**

Alex Rilie Moreira Rodrigues
Anderson Leno Fernandes
Antônio Carlos Vieira
Elton Marcos Machado
Heddlah Fonseca Moraes
José Francisco Gama da Silva
João Paulo dos Reis Colares
José Neves Sobrinho II
Richardson Monteiro de Abreu
Roger Henrique Ferreira Lopes
Sara Cicera Ferreira da Silva
Sheila Borges Ramos
Weyne Sharp de Lima Campos

SEAGRI
Secretaria de Estado da
Agricultura



IDARON
Agência de Defesa Sanitária Agrosilvopastoril de Rondônia

