



Período analisado Sem 1 01/01/2020 á Sem 47 21/11/2020

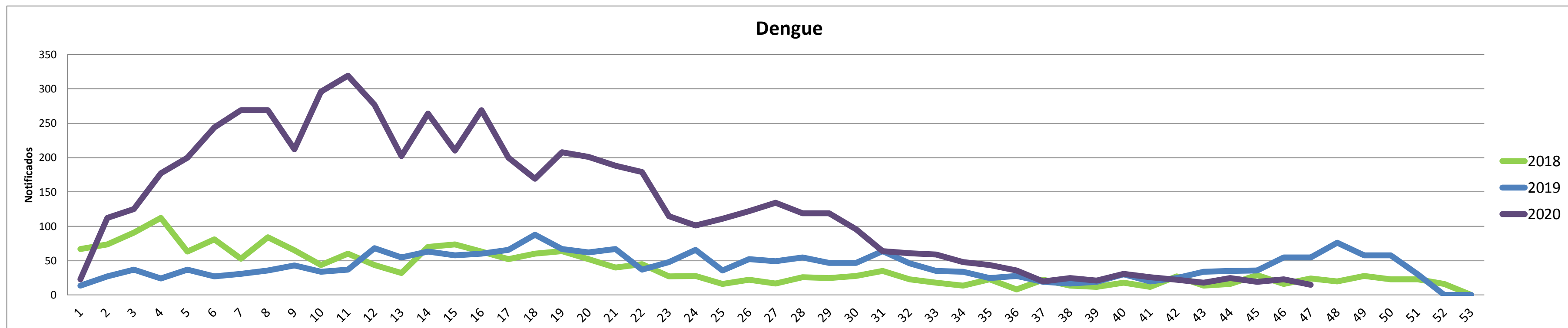
**TUDO CASO GRAVE OU ÓBITO SUSPEITO DE DENGUE, ZIKA E CHIKUNGUNYA DEVE SER INFORMADO IMEDIATAMENTE À COORDENAÇÃO ESTADUAL**

### DENGUE

Dengue - 2020		Dengue - 2019	
Total de casos Notificados	6095	Total de casos Notificados	2015
Total de casos Confirmados	3221	Total de casos Confirmados	635
Total de casos em Investigação	503	Total de casos em Investigação	117
Total de casos Descartados	2371	Total de casos Descartados	1263
Total de óbitos	0	Total de óbitos	0

2020 em relação a 2019- NOTIFICADOS		
Os dados parciais registram com relação ao total de casos NOTIFICADOS desses casos ainda não concluídos.	aumento de	202,48%
	no mesmo período de 2019, com	8%
2020 em relação a 2019- CONFIRMADOS		
Já referente aos casos CONFIRMADOS, houve Com relação mesmo período do ano de 2019.	aumento de	407%

Gráfico Comparativo entre o número de casos notificados de DENGUE por semana epidemiológica entre os anos de 2018, 2019 e 2020.

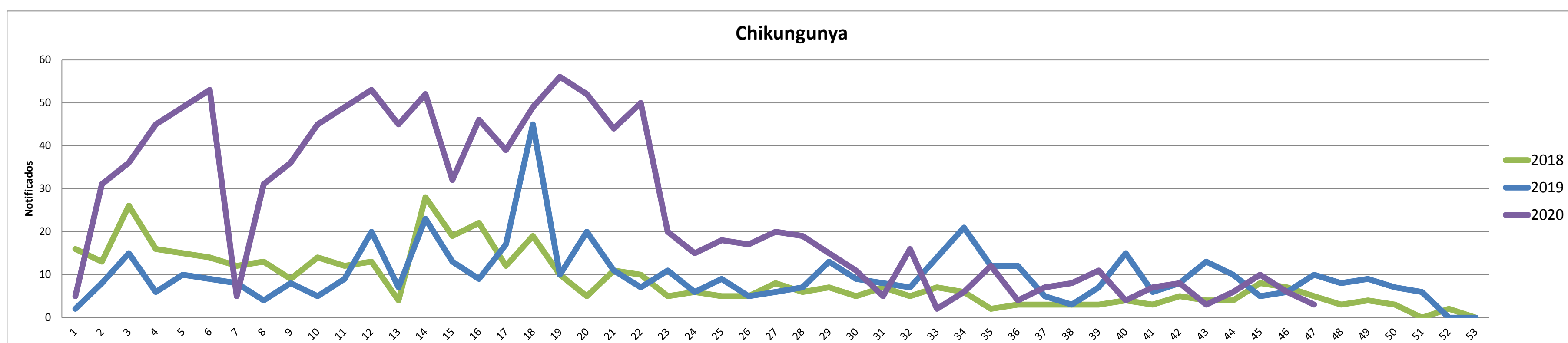


### CHIKUNGUNYA

Chikungunya - 2020		Chikungunya- 2019	
Total de casos Notificados	961	Total de casos Notificados	494
Total de casos Confirmados	54	Total de casos Confirmados	64
Total de casos em Investigação	45	Total de casos em Investigação	2
Total de casos Descartados	862	Total de casos Descartados	406
Total de óbitos	0	Total de óbitos	0

2020 em relação a 2019- NOTIFICADOS		
Os dados parciais registram com relação ao total de casos NOTIFICADOS desses casos ainda não concluídos.	aumento de	94,53%
	no mesmo período de 2019, com	5%
2020 em relação a 2019- CONFIRMADOS		
Já referente aos casos CONFIRMADOS, houve Com relação mesmo período do ano de 2019.	redução de	-16%

Gráfico Comparativo entre o número de casos notificados de CHIKUNGUNYA por semana epidemiológica entre os anos de 2018, 2019 e 2020.

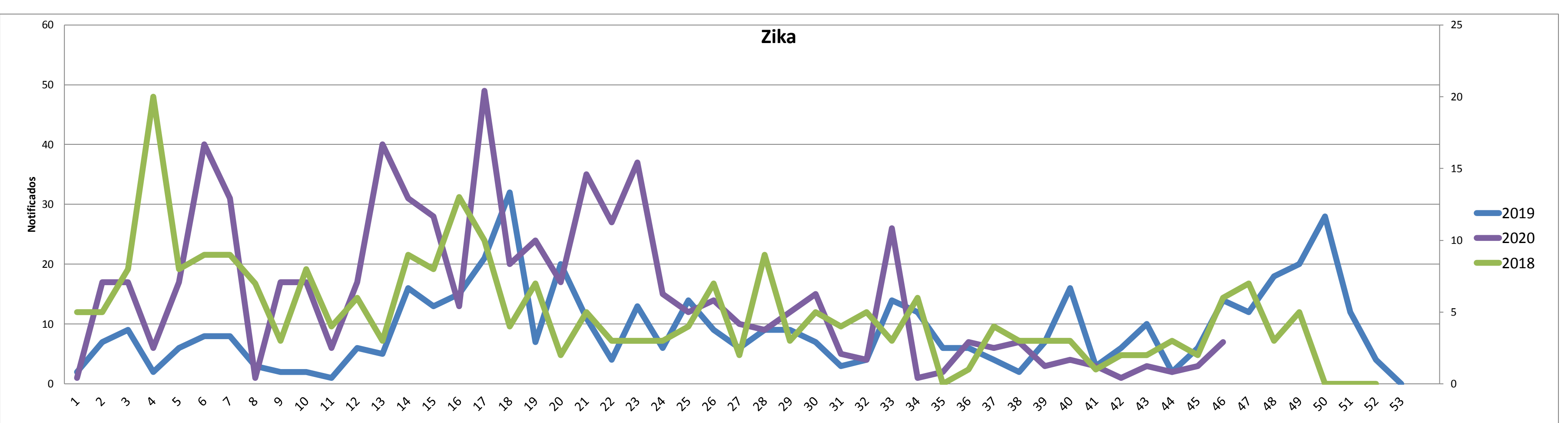


### ZIKA

Zika - 2020		Zika - 2019	
Total de casos Notificados	682	Total de casos Notificados	400
Total de casos Confirmados	68	Total de casos Confirmados	55
Total de casos em Investigação	198	Total de casos em Investigação	51
Total de casos Descartados	416	Total de casos Descartados	294
Total de óbitos	0	Total de óbitos	0

2020 em relação a 2019- NOTIFICADOS		
Os dados parciais registram com relação ao total de casos NOTIFICADOS desses casos ainda não concluídos.	aumento de	70,50%
	no mesmo período de 2019, com	29%
2020 em relação a 2019 - CONFIRMADOS		
Já referente aos casos CONFIRMADOS, houve com relação mesmo período do ano de 2019.	aumento de	24%

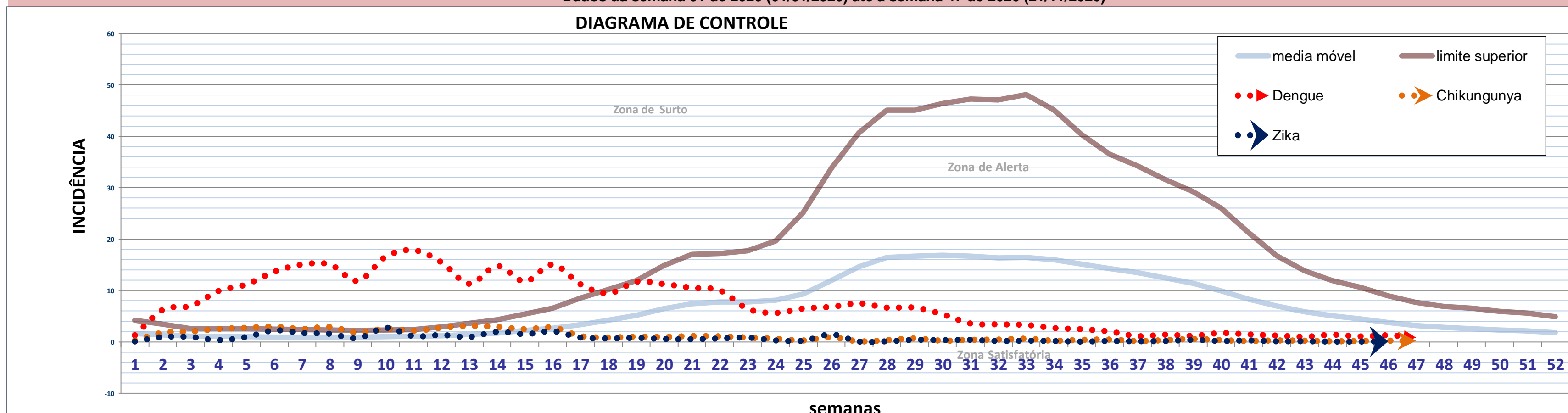
Gráfico Comparativo entre o número de casos notificados de ZIKA por semana epidemiológica entre os anos de 2018, 2019 e 2020.



OBS : Os dados de Zika correspondem a semana 01 à 46 de 2020 devido a disponibilização de dados no SINAN OFFLINE.

Dados da semana 01 de 2020 (01/01/2020) até a semana 47 de 2020 (21/11/2020)

### DIAGRAMA DE CONTROLE



CONTROLE VETORIAL

Resultado do último LIRAA realizado no mês de Outubro e Novembro de 2020

Municípios da 1ª Regional de Saúde de Ji-paraná	IIP	Situação	Criadouro
Alvorada d'Oeste	2,7	Alerta	D2
Costa Marques	2,1	Alerta	A2 e D1
Governador Jorge Teixeira	0,6	Satisfatório	A2 e C
Jaru	SD	Satisfatório	0
Ji-Paraná	0,7	Satisfatório	D2
Mirante da Serra	2,2	Alerta	D2
Nova União	0	Satisfatório	0
Ouro Preto do Oeste	4,1	Risco	D2
Presidente Médici	0	Satisfatório	0
São Francisco do Guaporé	0	Satisfatório	0
Teixeirópolis	3,1	Alerta	D2
Theobroma	0,8	Satisfatório	B
Urupá	SD	Satisfatório	0
Vale do Anari	0	Satisfatório	0
Vale do Paraíso	0,4	Satisfatório	D1

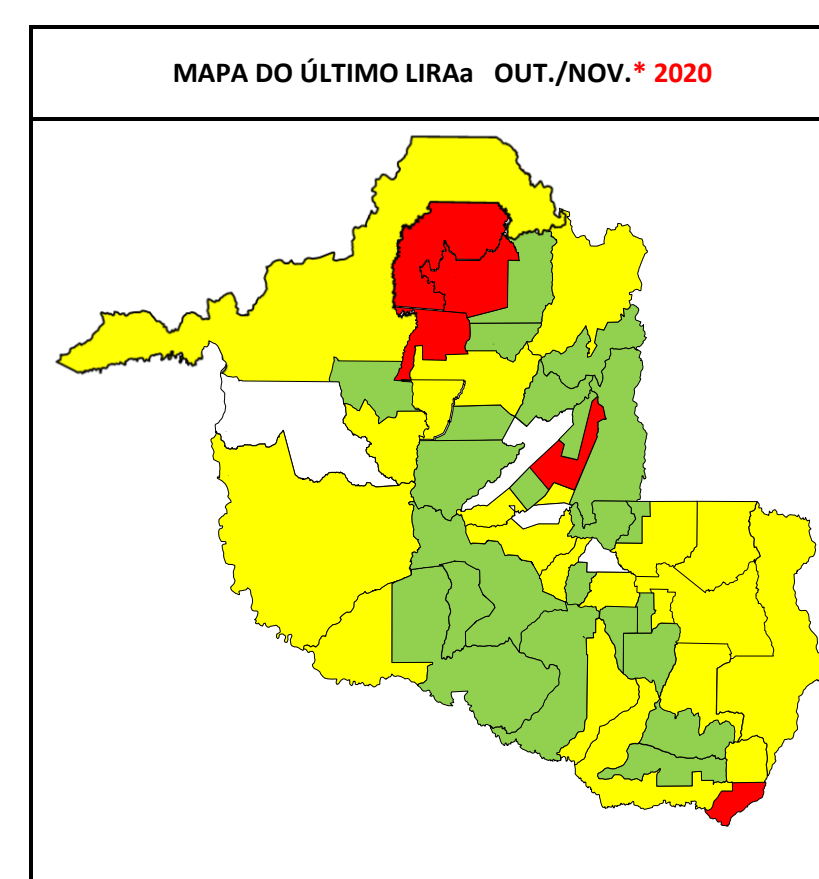
Municípios da 4ª Regional de Saúde de Ariquemes	IIP	Situação	Criadouro
Alto Paraíso	6,5	Risco	D2
Ariquemes	3,3	Alerta	A2
Buritis	0	Satisfatório	0
Cacaulândia	0,5	Satisfatório	D1 e D2
Campo Novo de Rondônia	1,7	Alerta	D2
Cujubim	0	Satisfatório	D2
Machadinho d'Oeste	2,8	Alerta	D2
Monte Negro	3,6	Alerta	D2
Rio Crespo	0,5	Satisfatório	B e D2

Municípios da 6ª Regional de Saúde de Porto Velho	IIP	Situação	Criadouro
Candeias do Jamari	6	Risco	D2
Guajará-Mirim	2	Alerta	A2
Itapuã do Oeste	12,7	Risco	D2
Nova Mamoré	SD	Satisfatório	0
Porto Velho	3,2	Alerta	D2

Municípios da 2ª Regional de Saúde de Cacoal	IIP	Situação	Criadouro
Cacoal	2,5	Alerta	D2
Espigão d'Oeste	1,3	Alerta	D2
Ministro Andreazza	0,5	Satisfatório	D1
Pimenta Bueno	1,2	Alerta	D1 e D2
Primavera de Rondônia	2,7	Alerta	A2
São Felipe d'Oeste	0,9	Satisfatório	D2

Municípios da 3ª Regional de Saúde de Vilhena	IIP	Situação	Criadouro
Cabixi	4,9	Risco	D2
Cerejeiras	0	Satisfatório	0
Chupinguaia	1,6	Alerta	D1
Colorado do Oeste	2,1	Alerta	D2
Corumbiara	0	Satisfatório	0
Pimenteiras do Oeste	1,2	Alerta	D2
Vilhena	2,3	Alerta	D2

Municípios da 5ª Regional de Saúde de Rolim de Moura	IIP	Situação	Criadouro
Alta Floresta d'Oeste	0,8	Satisfatório	B e C
Alto Alegre dos Parecís	2,6	Alerta	D1
Castanheiras	SD	Satisfatório	0
Nova Brasilândia d'Oeste	1,3	Alerta	D2
Novo Horizonte do Oeste	0,7	Satisfatório	D1
Parecís	0,5	Satisfatório	C e D1
Rolim de Moura	2,4	Alerta	A2 e B
Santa Luzia d'Oeste	0,4	Satisfatório	D1
São Miguel do Guaporé	0	Satisfatório	C
Seringueiras	0,7	Satisfatório	D2



Escala de %	Condição
0,0 +	Satisfatória
1,0 +	Alerta
3,9 +	Risco
SD	Sem Dados

Criadouro Predominante: A1- Caixa d'água (elevado), A2- Outros depósitos de armazenamento de água (baixo), B- Pequenos depósitos móveis, C- Depósitos fixos, D1- Pneus e outros materiais rodantes, D2- Lixo (recipientes plásticos, latas) sucatas, entulhos, E- Depósitos naturais.

Os dados constantes neste boletim tem fonte no SINAN ONLINE, GAL e SISPNCD, sendo portanto parciais e passíveis de alterações.

Telefone: (69) 3212-8422

e-mail: agevisa.dengue@gmail.com

ATUALIZAÇÃO 09/12/2020

Elaborado por: Larissa Serra Gondim de Souza-ESTAGIÁRIA DE ENFERMAGEM / Glauciane da Silva Bifano Tavares-BIÓLOGA  
 NDTV - Núcleo de Doenças Transmitidas por Vetor  
 Avaliado por: Cesarino Junior Lima Aprigio - MÉDICO VETERINÁRIO/GERENTE  
 GTVAM - Gerência Técnica de Vigilância Epidemiológica e Ambiental

### ANEXO 1-PERFIL DOS MUNICÍPIOS

Municípios	População estimada 2019 (IBGE)	Período analisado: de 01/01/2020 à 21/11/2020									Elaborado por: Larissa Serra Gondim de Souza -Estagiária NDTV /Glauceira da Silva Bifano Tavares- Bióloga NDTV Avaliado por :Cesarino Junior Lima Aprígio - GERENTE GTVAM										LIRAa							
		Dengue						Zika			Chikungunya			Febre Amarela				Levantamento Vetorial (OUT. E NOV. 2020)		Inovéis Vistoriados								
		N.º Casos registrados no SINAN ONLINE			Condição Epidemiológica		Classificação e óbitos confirmados			Sorotipo viral isolado (2020)	Casos Notificados de Zika Vírus (Fonte SINAN NET-2020)			Incidência casos	Maior Zona Atingida no ano	Casos Notificados de Chikungunya (Fonte SINAN ONLINE-2020)			Incidência casos prováveis	Maior Zona Atingida no ano	Casos Notificados de Febre Amarela (Fonte SINAN ONLINE-2020)			Incidência casos prováveis	Maior Zona Atingida no ano	IIP <sup>2</sup>	Criad. Pred <sup>3</sup>	5º CICLO%
		Susp	desc	Confir.	Incidência <sup>4</sup>	Maior Zona Atingida no ano	DSAs	Graves	Óbitos		Susp	desc	Confir.			Susp	desc	Confir.			Susp	desc	Confir.					
Alta Floresta d'Oeste	22.945	75	65	2	44	Satisfatória	0	0	0		2	1	0	4	Satisfatória	3	3	0	0	Satisfatória	0	0	0	0	Satisfatória	0,8	B e C	0%
Alto Alegre dos Parecis	13.241	178	95	75	627	Surto	0	0	0		1	0	0	8	Satisfatória	72	68	4	30	Satisfatória	0	0	0	0	Satisfatória	2,6	D1	90%
Alto Paraíso	21.428	19	5	13	65	Satisfatória	0	0	0		0	0	0	0	Satisfatória	1	1	0	0	Satisfatória	0	0	0	0	Satisfatória	6,5	D2	40%
Alvorada d'Oeste	14.411	0	0	0	0	Satisfatória	0	0	0		0	0	0	0	Satisfatória	0	0	0	0	Satisfatória	0	0	0	0	Satisfatória	2,7	D2	51%
Ariquemes	107.863	280	129	148	140	Alerta	1	0	0		103	84	16	18	Satisfatória	124	111	13	12	Satisfatória	0	0	0	0	Satisfatória	3,3	A2	28%
Buritiz	39.654	167	19	109	373	Surto	1	0	0		0	0	0	0	Satisfatória	0	0	0	0	Satisfatória	0	0	0	0	Satisfatória	0,0	0	106%
Cabixi	5.312	26	15	6	207	Alerta	0	0	0		1	1	0	0	Satisfatória	1	1	0	0	Satisfatória	0	0	0	0	Satisfatória	4,9	D2	78%
Cacaulândia	6.230	0	6	21	-96	Satisfatória	0	0	0		0	0	0	0	Satisfatória	0	0	0	0	Satisfatória	0	0	0	0	Satisfatória	0,5	D1 e D2	0%
Cacoal	85.359	215	142	73	86	Satisfatória	0	0	0		38	36	2	2	Satisfatória	53	51	2	2	Satisfatória	0	0	0	0	Satisfatória	2,5	D2	32%
Campo Novo de Rondônia	14.139	39	22	14	120	Alerta	1	0	0		0	0	0	0	Satisfatória	1	1	0	0	Satisfatória	0	0	0	0	Satisfatória	1,7	D2	96%
Candeias do Jamari	26.693	5	5	0	0	Satisfatória	0	0	0		1	1	0	0	Satisfatória	1	1	0	0	Satisfatória	0	0	0	0	Satisfatória	6,0	D2	34%
Castanheiras	3.052	0	0	0	0	Satisfatória	0	0	0		0	0	0	0	Satisfatória	0	0	0	0	Satisfatória	0	0	0	0	Satisfatória	SD	0	0%
Cerejeiras	16.323	258	95	154	999	Surto	1	0	0		8	2	5	37	Satisfatória	117	113	4	25	Satisfatória	0	0	0	0	Satisfatória	0,0	0	56%
Chupinguaia	11.182	10	2	3	72	Satisfatória	0	0	0		0	0	0	0	Satisfatória	0	0	0	0	Satisfatória	0	0	0	0	Satisfatória	1,6	D1	57%
Colorado do Oeste	15.882	129	60	50	434	Surto	0	0	0		3	1	1	13	Satisfatória	1	0	0	6	Satisfatória	0	0	0	0	Satisfatória	2,1	D2	125%
Corumbiara	7.391	79	39	35	541	Surto	0	0	0		1	1	0	0	Satisfatória	3	3	0	0	Satisfatória	0	0	0	0	Satisfatória	0,0	0	106%
Costa Marques	18.331	24	5	15	104	Alerta	0	0	0		0	0	0	0	Satisfatória	1	1	0	0	Satisfatória	0	0	0	0	Satisfatória	2,1	A2 e D1	0%
Cujubim	25.215	2	0	2	8	Satisfatória	0	0	0		0	0	0	0	Satisfatória	0	0	0	0	Satisfatória	0	0	0	0	Satisfatória	0,0	D2	0%
Espigão d'Oeste	32.374	259	135	110	383	Surto	0	0	0		2	2	0	0	Satisfatória	2	1	1	3	Satisfatória	0	0	0	0	Satisfatória	1,3	D2	26%
Gov. Jorge Teixeira	7.767	8	0	6	103	Alerta	0	0	0		0	0	0	0	Satisfatória	1	0	0	13	Satisfatória	0	0	0	0	Satisfatória	0,6	A2 e C	0%
Guajará-Mirim	46.174	72	45	22	58	Satisfatória	0	0	0		0	0	0	0	Satisfatória	1	1	0	0	Satisfatória	0	0	0	0	Satisfatória	2,0	A2	74%
Itapuã do Oeste	10.458	125	19	103	1014	Surto	0	0	0		0	0	0	0	Satisfatória	0	0	0	0	Satisfatória	0	0	0	0	Satisfatória	12,7	D2	0%
Jaru	51.775	99	16	19	160	Alerta	0	0	0		1	0	1	2	Satisfatória	1	0	1	2	Satisfatória	0	0	0	0	Satisfatória	SD	0	0%



Ji-Paraná	128.969	97	85	4	9	Satisfatória	0	0	0		27	23	1	3	Satisfatória	41	39	0	2	Satisfatória	0	0	0	0	Satisfatória	0,7	D2	28%
Machadinho d'Oeste	39.991	99	62	33	93	Satisfatória	0	0	0		0	0	0	0	Satisfatória	0	0	0	0	Satisfatória	0	0	0	0	Satisfatória	2,8	D2	69%
Ministro Andreazza	9.660	6	0	3	62	Satisfatória	0	0	0		1	0	1	10	Satisfatória	1	1	0	0	Satisfatória	0	0	0	0	Satisfatória	0,5	D1	28%
Mirante da Serra	10.947	5	3	1	18	Satisfatória	0	0	0		0	0	0	0	Satisfatória	0	0	0	0	Satisfatória	0	0	0	0	Satisfatória	2,2	D2	29%
Monte Negro	15.852	58	33	16	158	Alerta	0	0	0		3	0	0	19	Satisfatória	0	0	0	0	Satisfatória	0	0	0	0	Satisfatória	3,6	D2	104%
Nova Brasilândia	20.474	319	83	236	1153	Surto	2	0	0		10	9	1	5	Satisfatória	8	8	0	0	Satisfatória	0	0	0	0	Satisfatória	1,3	D2	0%
Nova Mamoré	30.583	237	10	216	742	Surto	1	0	0		0	0	0	0	Satisfatória	4	1	2	10	Satisfatória	0	0	0	0	Satisfatória	SD	0	12%
Nova União	6.970	2	0	2	29	Satisfatória	0	0	0		0	0	0	0	Satisfatória	0	0	0	0	Satisfatória	0	0	0	0	Satisfatória	0,0	0	0%
Novo Horizonte do Oeste	8.538	5	1	3	47	Satisfatória	0	0	0		0	0	0	0	Satisfatória	0	0	0	0	Satisfatória	0	0	0	0	Satisfatória	0,7	D1	0%
Ouro Preto do Oeste	36.035	29	19	5	28	Satisfatória	0	0	0		12	10	0	6	Satisfatória	18	17	1	3	Satisfatória	1	0	0	3	Satisfatória	4,1	D2	40%
Parecis	6.074	58	14	3	724	Surto	0	0	0		35	1	2	560	Surto	0	0	0	0	Satisfatória	0	0	0	0	Satisfatória	0,5	C e D1	0%
Pimenta Bueno	36.660	112	69	39	117	Alerta	0	0	0		0	0	0	0	Satisfatória	1	1	0	0	Satisfatória	0	0	0	0	Satisfatória	1,2	D1 e D2	69%
Pimenteiras do Oeste	2.169	21	1	13	922	Surto	0	0	0		0	0	0	0	Satisfatória	0	0	0	0	Satisfatória	0	0	0	0	Satisfatória	1,2	D2	0%
Porto Velho	529.544	590	309	269	53	Satisfatória	6	0	0		97	79	17	3	Satisfatória	132	121	10	2	Satisfatória	5	4	0	0	Satisfatória	3,2	D2	3%
Presidente Médici	18.986	77	44	2	174	Alerta	0	0	0		49	23	1	137	Alerta	62	36	3	137	Alerta	0	0	0	0	Satisfatória	0,0	0	66%
Primavera de Rondônia	2.856	32	15	0	595	Surto	0	0	0		4	4	0	0	Satisfatória	24	15	0	315	Surto	0	0	0	0	Satisfatória	2,7	A2	82%
Rio Crespo	3.764	48	31	16	452	Surto	0	0	0		3	3	0	0	Satisfatória	3	3	0	0	Satisfatória	0	0	0	0	Satisfatória	0,5	B e D2	86%
Rolim de Moura	55.058	220	67	117	278	Alerta	0	0	0		5	2	0	5	Satisfatória	1	1	0	0	Satisfatória	0	0	0	0	Satisfatória	2,4	A2 e B	4%
Santa Luzia d'Oeste	6.495	30	0	13	462	Surto	0	0	0		2	0	0	31	Satisfatória	4	1	3	46	Satisfatória	0	0	0	0	Satisfatória	0,4	D1	102%
São Felipe d'Oeste	5.172	23	0	20	445	Surto	0	0	0		0	0	0	0	Satisfatória	0	0	0	0	Satisfatória	0	0	0	0	Satisfatória	0,9	D2	43%
São Francisco do Guaporé	20.266	85	32	50	262	Alerta	0	0	0		0	0	0	0	Satisfatória	0	0	0	0	Satisfatória	0	0	0	0	Satisfatória	0,0	0	127%
São Miguel do Guaporé	23.005	166	72	92	409	Surto	0	0	0		0	0	0	0	Satisfatória	0	0	0	0	Satisfatória	0	0	0	0	Satisfatória	0,0	C	114%
Seringueiras	11.856	0	0	0	0	Satisfatória	0	0	0		0	0	0	0	Satisfatória	0	0	0	0	Satisfatória	0	0	0	0	Satisfatória	0,7	D2	39%
Teixeirópolis	4.308	1	0	0	23	Satisfatória	0	0	0		0	0	0	0	Satisfatória	0	0	0	0	Satisfatória	0	0	0	0	Satisfatória	3,1	D2	61%
Theobroma	10.444	0	12	10	-115	Satisfatória	0	0	0		3	2	1	10	Satisfatória	6	5	1	10	Satisfatória	0	0	0	0	Satisfatória	0,8	B	69%
Urupá	11.467	1	0	1	9	Satisfatória	0	0	0		0	0	0	0	Satisfatória	0	0	0	0	Satisfatória	0	0	0	0	Satisfatória	SD	0	41%
Vale do Anari	11.204	39	0	17	348	Surto	0	0	0		0	0	0	0	Satisfatória	0	0	0	0	Satisfatória	0	0	0	0	Satisfatória	0,0	0	88%
Vale do Paraíso	6.825	16	15	1	15	Satisfatória	0	0	0		0	0	0	0	Satisfatória	5	5	0	0	Satisfatória	0	0	0	0	Satisfatória	0,4	D1	54%
Vilhena	99.854	1592	475	1059	1119	Surto	8	1	0		154	131	19	23	Satisfatória	268	252	9	16	Satisfatória	0	0	0	0	Satisfatória	2,3	D2	0%
<b>Total do Estado</b>	<b>1.777.225</b>	<b>6095</b>	<b>2371</b>	<b>3221</b>	<b>162</b>	<b>Alerta</b>	<b>21</b>	<b>1</b>	<b>0</b>		<b>682</b>	<b>416</b>	<b>68</b>	<b>4</b>	<b>Satisfatória</b>	<b>961</b>	<b>862</b>	<b>54</b>	<b>6</b>	<b>Satisfatória</b>	<b>6</b>	<b>4</b>	<b>0</b>	<b>0</b>	<b>Satisfatória</b>		<b>0</b>	<b>0%</b>

1- DSA- Dengue com Sinais de Alarme.

2- SD- Sem Dados

3-Criadouro Predominante: A1- Caixa d'água (elevado), A2- Outros depósitos de armazenamento de água (baixo), B- Pequenos depósitos móveis, C- Depósitos fixos, D1- Pneu e outros materiais rodantes, D2- Lixo (recipientes plásticos, latas) sucatas, entulhos, E- Depósitos naturais.

4- Incidência para 100 mil/habitantes.

5- São considerados casos prováveis todos aqueles que ainda não foram descartados.

**Obs: No item "incidência" e "maior zona atingida no ano" são dados parciais e deve ser levado em consideração o número de casos ainda não concluídos**

**TODO CASO GRAVE OU ÓBITO SUSPEITO DE DENGUE DEVE SER INFORMADO IMEDIATAMENTE À COORDENAÇÃO ESTADUAL**

Os dados constantes neste boletim tem fonte no SINAN ONLINE, GAL e SISPNCD, sendo portanto parciais e passíveis de alterações.

Telefone: (69) 3212-8422

Email: [agevisa.dengue@gmail.com](mailto:agevisa.dengue@gmail.com)

Data da última atualização:

09/12/2020