



Período analisado Sem 1 01/01/2020 á Sem 44 31/10/2020

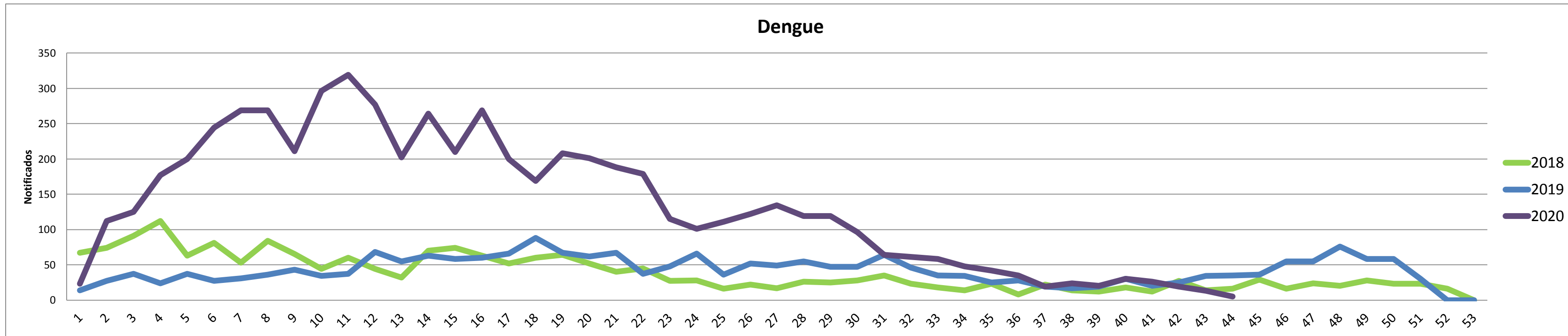
**TUDO CASO GRAVE OU ÓBITO SUSPEITO DE DENGUE, ZIKA E CHIKUNGUNYA DEVE SER INFORMADO IMEDIATAMENTE À COORDENAÇÃO ESTADUAL.**

### DENGUE

| Dengue - 2020                  |      | Dengue - 2019                  |      |
|--------------------------------|------|--------------------------------|------|
| Total de casos Notificados     | 5998 | Total de casos Notificados     | 1869 |
| Total de casos Confirmados     | 3657 | Total de casos Confirmados     | 598  |
| Total de casos em Investigação | 0    | Total de casos em Investigação | 69   |
| Total de casos Descartados     | 2341 | Total de casos Descartados     | 1202 |
| Total de óbitos                | 0    | Total de óbitos                | 0    |

| 2020 em relação a 2019- NOTIFICADOS  |         |
|--|---------|
| Os dados parciais registram aumento de   | 220,92% |
| com relação ao total de casos NOTIFICADOS no mesmo período de 2019, com desses casos ainda não concluídos. | 0%      |
| 2020 em relação a 2019- CONFIRMADOS  |         |
| Já referente aos casos CONFIRMADOS, houve aumento de   | 512%    |
| Com relação mesmo período do ano de 2019.  |         |

Gráfico Comparativo entre o número de casos notificados de DENGUE por semana epidemiológica entre os anos de 2018, 2019 e 2020.

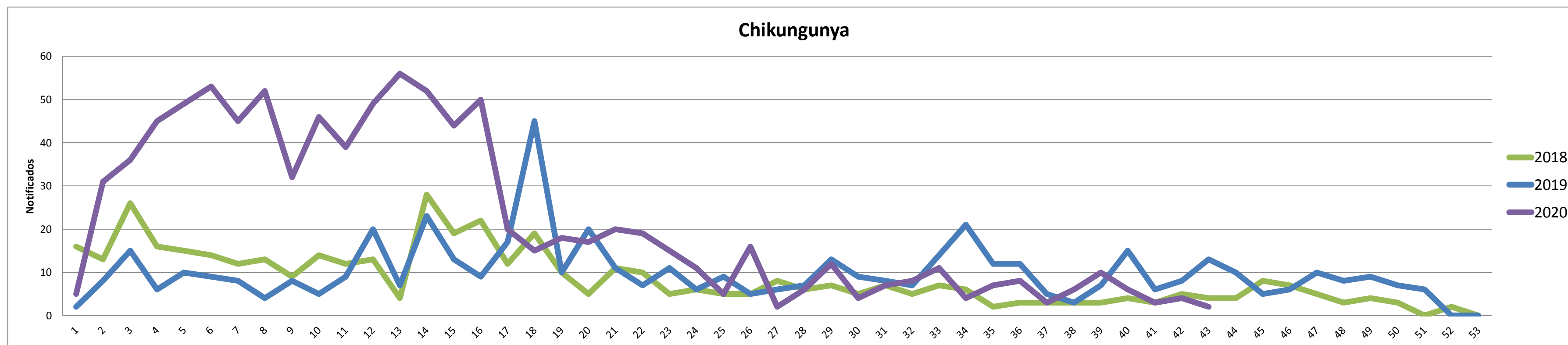


### CHIKUNGUNYA

| Chikungunya - 2020             |     | Chikungunya-2019               |     |
|--------------------------------|-----|--------------------------------|-----|
| Total de casos Notificados     | 943 | Total de casos Notificados     | 473 |
| Total de casos Confirmados     | 54  | Total de casos Confirmados     | 64  |
| Total de casos em Investigação | 34  | Total de casos em Investigação | 2   |
| Total de casos Descartados     | 855 | Total de casos Descartados     | 393 |
| Total de óbitos                | 0   | Total de óbitos                | 0   |

| 2020 em relação a 2019- NOTIFICADOS  |        |
|--|--------|
| Os dados parciais registram aumento de   | 99,37% |
| com relação ao total de casos NOTIFICADOS no mesmo período de 2019, com desses casos ainda não concluídos. | 4%     |
| 2020 em relação a 2019- CONFIRMADOS  |        |
| Já referente aos casos CONFIRMADOS, houve redução de   | -16%   |
| Com relação mesmo período do ano de 2019.  |        |

Gráfico Comparativo entre o número de casos notificados de CHIKUNGUNYA por semana epidemiológica entre os anos de 2018, 2019 e 2020.

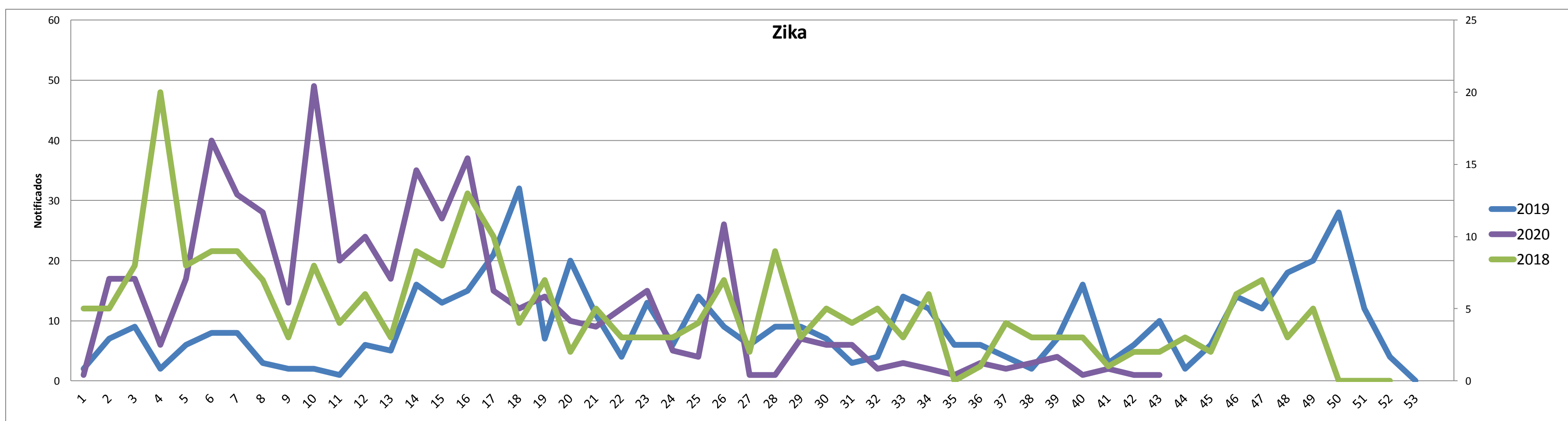


### ZIKA

| Zika - 2020                    |     | Zika - 2019                    |     |
|--------------------------------|-----|--------------------------------|-----|
| Total de casos Notificados     | 547 | Total de casos Notificados     | 368 |
| Total de casos Confirmados     | 68  | Total de casos Confirmados     | 55  |
| Total de casos em Investigação | 78  | Total de casos em Investigação | 19  |
| Total de casos Descartados     | 401 | Total de casos Descartados     | 294 |
| Total de óbitos                | 0   | Total de óbitos                | 0   |

| 2020 em relação a 2019- NOTIFICADOS  |        |
|--|--------|
| Os dados parciais registram aumento de   | 48,64% |
| com relação ao total de casos NOTIFICADOS no mesmo período de 2019, com desses casos ainda não concluídos. | 14%    |
| 2020 em relação a 2019- CONFIRMADOS  |        |
| Já referente aos casos CONFIRMADOS, houve aumento de   | 24%    |
| com relação mesmo período do ano de 2019.  |        |

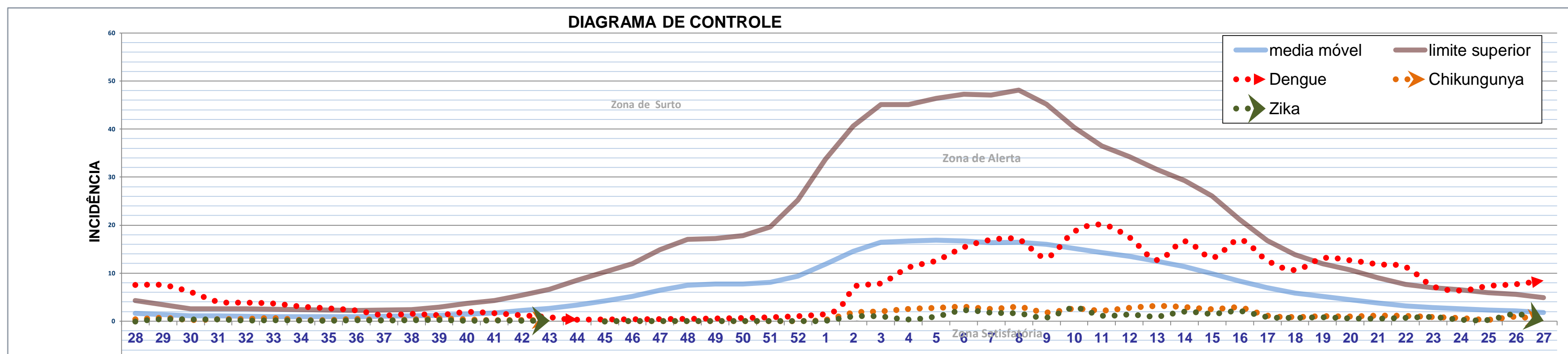
Gráfico Comparativo entre o número de casos notificados de ZIKA por semana epidemiológica entre os anos de 2018, 2019 e 2020.



OBS : Os dados de Zika correspondem a semana 01 à 43 de 2020 devido a disponibilização de dados no SINAN OFFLINE.

Dados da semana 01 de 2020/1 (01/01/2020) até a semana 44 de 2020/2 (31/10/2020) - ANO DENGUE

### DIAGRAMA DE CONTROLE



## CONTROLE VETORIAL

Resultado do último LIRAA realizado no mês de Janeiro de 2020

| Municípios da 1ª Regional de Saúde de Ji-paraná | IIP | Situação     | Criadouro predominante |
|---|-----|--------------|------------------------|
| Alvorada d'Oeste                                | 1,6 | Alerta       | B e D2                 |
| Costa Marques                                   | 1,7 | Alerta       | D2                     |
| Governador Jorge Teixeira                       | 2   | Alerta       | B e D2                 |
| Jaru  | 9,8 | Risco        | D2                     |
| Ji-Paraná                                       | 3   | Alerta       | B                      |
| Mirante da Serra                                | 3,8 | Alerta       | D2                     |
| Nova União                                      | 0   | Satisfatório | -                      |
| Ouro Preto do Oeste                             | 3,3 | Alerta       | D2                     |
| Presidente Médici                               | 1,4 | Alerta       | D2                     |
| São Francisco do Guaporé                        | 0,8 | Satisfatório | D2                     |
| Teixeirópolis                                   | 0,6 | Satisfatório | A2 e D1                |
| Theobroma                                       | 1,6 | Alerta       | D2                     |
| Urupá   | 2,6 | Alerta       | D2                     |
| Vale do Anari                                   | 0,6 | Satisfatório | D2                     |
| Vale do Paraíso                                 | 2,7 | Alerta       | A2                     |

| Municípios da 4ª Regional de Saúde de Ariquemes | IIP | Situação     | Criadouro predominante |
|---|-----|--------------|------------------------|
| Alto Paraíso                                    | 4,6 | Risco        | D1                     |
| Ariquemes                                       | 5,4 | Risco        | D2                     |
| Buritis   | 0,9 | Satisfatório | D2                     |
| Cacaulândia                                     | 0   | Satisfatório | 0                      |
| Campo Novo de Rondônia                          | 1,8 | Alerta       | D2                     |
| Cujubim   | 6,1 | Risco        | D2                     |
| Machadinho d'Oeste                              | 4,2 | Risco        | D2                     |
| Monte Negro                                     | 2,3 | Alerta       | D2                     |
| Rio Crespo                                      | 1,7 | Alerta       | D2                     |

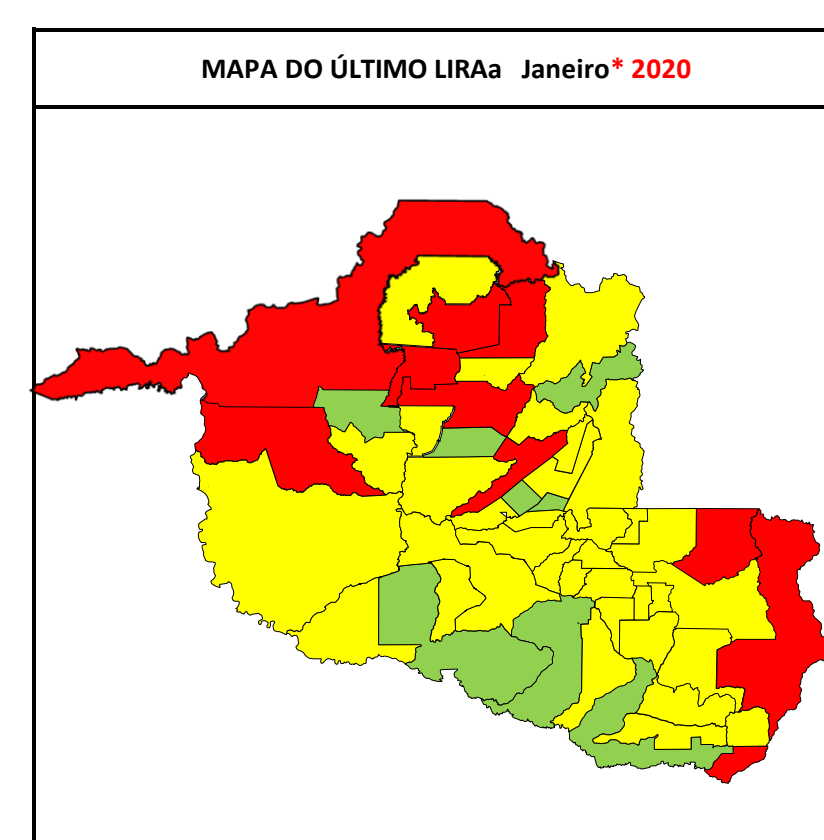
| Municípios da 6ª Regional de Saúde de Porto Velho | IIP | Situação | Criadouro predominante |
|---|-----|----------|------------------------|
| Candeias do Jamari                                | 2   | Alerta   | D1                     |
| Guajará-Mirim                                     | 2,6 | Alerta   | D2                     |
| Itapuá do Oeste                                   | 9,7 | Risco    | D2                     |
| Nova Mamoré                                       | 3,9 | Alerta   | D2                     |
| Porto Velho                                       | 4,3 | Risco    | D2                     |

| Municípios da 2ª Regional de Saúde de Cacoal | IIP | Situação | Criadouro predominante |
|--|-----|----------|------------------------|
| Cacoal                                       | 2,2 | Alerta   | D2                     |
| Espigão d'Oeste                              | 7,9 | Risco    | D2                     |
| Ministro Andreazza                           | 3,5 | Alerta   | D2                     |
| Pimenta Bueno                                | 2,5 | Alerta   | B e D2                 |
| Primavera de Rondônia                        | 2,2 | Alerta   | D1 e D2                |
| São Felipe d'Oeste                           | 2   | Alerta   | D2                     |

| Municípios da 3ª Regional de Saúde de Vilhena | IIP | Situação     | Criadouro predominante |
|---|-----|--------------|------------------------|
| Cabixi  | 8,2 | Risco        | D2                     |
| Cerejeiras                                    | 1,4 | Alerta       | D2                     |
| Chupinguaia                                   | 2   | Alerta       | A2                     |
| Colorado do Oeste                             | 3,7 | Alerta       | D2                     |
| Corumbiara                                    | 1   | Alerta       | D2                     |
| Pimenteiras do Oeste                          | 0,8 | Satisfatório | D2                     |
| Vilhena                                       | 4,3 | Risco        | D1                     |

| Municípios da 5ª Regional de Saúde de Rolim de Moura | IIP | Situação     | Criadouro predominante |
|--|-----|--------------|------------------------|
| Alta Floresta d'Oeste                                | 0,8 | Satisfatório | B e D2                 |
| Alto Alegre dos Parecis                              | 1,3 | Alerta       | D2                     |
| Castanheiras   | 1,7 | Alerta       | D1 e D2                |
| Nova Brasilândia d'Oeste                             | 3,8 | Alerta       | D1                     |
| Novo Horizonte do Oeste                              | 1,2 | Alerta       | D2                     |
| Parecis  | 2,3 | Alerta       | E                      |
| Rolim de Moura                                       | 3   | Alerta       | D2                     |
| Santa Luzia d'Oeste                                  | 2   | Alerta       | D2                     |
| São Miguel do Guaporé                                | 2   | Alerta       | D1                     |
| Seringueiras   | 2,7 | Alerta       | D2                     |

Criadouro Predominante: A1- Caixa d'água (elevado), A2- Outros depósitos de armazenamento de água (baixo), B- Pequenos depósitos móveis, C- Depósitos fixos, D1- Pneus e outros materiais rodantes, D2- Lixo (recipientes plástico, latas) sucatas, entulhos, E- Depósitos naturais.



| Escala de % | Condição     |
|-------------|--------------|
| 0,0 +       | Satisfatória |
| 1,0 +       | Alerta       |
| 3,9 +       | Risco        |
| SD          | Sem Dados    |

Os dados constantes neste boletim tem fonte no SINAN ONLINE, GAL e SISPNCD, sendo portanto parciais e passíveis de alterações.  
 Telefone: (69) 3212-8422 e-mail: agevisa.dengue@gmail.com

ATUALIZAÇÃO 05/11/2020

Elaborado por: Larissa Serra Gondim de Souza-ESTAGIÁRIA DE ENFERMAGEM / Glauciane da Silva Bifano Tavares- BIÓLOGA  
 NDTV -Núcleo de Doenças Transmitidas por Vetor  
 Avaliado por :Cesarino Junior Lima Aprígio - MÉDICO VETERINÁRIO/GERENTE  
 GTVAM -Gerência Técnica de Vigilância Epidemiológica e Ambiental

## ANEXO 1-PERFIL DOS MUNICÍPIOS

| Municípios              | População estimada 2019 (IBGE) | Período analisado: de 01/01/2020 á 31/10/2020 |      |        |                         |                            |                                    |        |        |                               |  | Elaborado por: Larissa Serra Gondim de Souza -Estagiária NDTV /Glauciane da Silva Bifano Tavares- Bióloga NDTV<br>Lima Aprígio - GERENTE GTVAM<br>Avaliado por :Cesarino Junior |        |                  |                            |  |               |        |                            |                            |  | LIRAa                            |        |                   |                            |                            |                  |                          |                   |
|-------------------------|--------------------------------|---|------|--------|-------------------------|----------------------------|------------------------------------|--------|--------|-------------------------------|--|---|--------|------------------|----------------------------|--|---------------|--------|----------------------------|----------------------------|--|----------------------------------|--------|-------------------|----------------------------|----------------------------|------------------|--------------------------|-------------------|
|                         |                                | Dengue  |      |        |                         |                            | Zika                               |        |        |                               |  | Chikungunya   |        |                  |                            |  | Febre Amarela |        |                            |                            |  | Levantamento Vetorial (Jan 2020) |        | Imóveis Visitados |                            |                            |                  |                          |                   |
|                         |                                | N.º Casos registrados no SINAN ONLINE         |      |        | Condição Epidemiológica |                            | Classificação e óbitos confirmados |        |        | Sorotipo viral isolado (2020) | Casos Notificados de Zika Virus (Fonte SINAN NET-2020) |   |        | Incidência casos | Maior Zona Atingida no ano | Casos Notificados de Chikungunya (Fonte SINAN ONLINE-2020) |               |        | Incidência casos prováveis | Maior Zona Atingida no ano | Casos Notificados de Febre Amarela (Fonte SINAN ONLINE-2020) |                                  |        |                   | Incidência casos prováveis | Maior Zona Atingida no ano | IIP <sup>2</sup> | Criad. Pred <sup>3</sup> | 4º CICLO% parcial |
|                         |                                | Susp  | desc | Confir | Incidência <sup>4</sup> | Maior Zona Atingida no ano | DSAs                               | Graves | Óbitos |                               | Susp   | desc  | Confir |                  |                            | Susp   | desc          | Confir |                            |                            | Susp   | desc                             | Confir |                   |                            |                            |                  |                          |                   |
| Alta Floresta d'Oeste   | 22.945                         | 75  | 65   | 2      | 44                      | Satisfatória               | 0                                  | 0      | 0      |                               | 2  | 1   | 0      | 4                | Satisfatória               | 3  | 3             | 0      | 0                          | Satisfatória               | 0  | 0                                | 0      | 0                 | Satisfatória               | 0,8                        | B e D2           | 0%                       |                   |
| Alto Alegre dos Parecis | 13.241                         | 177   | 95   | 75     | 619                     | Surto                      | 0                                  | 0      | 0      |                               | 1  | 0   | 0      | 8                | Satisfatória               | 72   | 68            | 4      | 30                         | Satisfatória               | 0  | 0                                | 0      | 0                 | Satisfatória               | 1,3                        | D2               | 104%                     |                   |
| Alto Paraíso            | 21.428                         | 19  | 5    | 13     | 65                      | Satisfatória               | 0                                  | 0      | 0      |                               | 0  | 0   | 0      | 0                | Satisfatória               | 1  | 1             | 0      | 0                          | Satisfatória               | 0  | 0                                | 0      | 0                 | Satisfatória               | 4,6                        | D1               | 67%                      |                   |
| Alvorada d'Oeste        | 14.411                         | 0   | 0    | 0      | 0                       | Satisfatória               | 0                                  | 0      | 0      |                               | 0  | 0   | 0      | 0                | Satisfatória               | 0  | 0             | 0      | 0                          | Satisfatória               | 0  | 0                                | 0      | 0                 | Satisfatória               | 1,6                        | B e D2           | 43%                      |                   |
| Ariquemes               | 107.863                        | 278   | 128  | 147    | 139                     | Alerta                     | 1                                  | 0      | 0      |                               | 102  | 83  | 16     | 18               | Satisfatória               | 123  | 110           | 13     | 12                         | Satisfatória               | 0  | 0                                | 0      | 0                 | Satisfatória               | 5,4                        | D2               | 29%                      |                   |
| Buritís                 | 39.654                         | 153   | 15   | 102    | 348                     | Surto                      | 1                                  | 0      | 0      |                               | 0  | 0   | 0      | 0                | Satisfatória               | 0  | 0             | 0      | 0                          | Satisfatória               | 0  | 0                                | 0      | 0                 | Satisfatória               | 0,9                        | D2               | 116%                     |                   |
| Cabixi                  | 5.312                          | 26  | 15   | 6      | 207                     | Alerta                     | 0                                  | 0      | 0      |                               | 1  | 1   | 0      | 0                | Satisfatória               | 1  | 1             | 0      | 0                          | Satisfatória               | 0  | 0                                | 0      | 0                 | Satisfatória               | 8,2                        | D2               | 78%                      |                   |
| Cacaulândia             | 6.230                          | 0   | 6    | 21     | -96                     | Satisfatória               | 0                                  | 0      | 0      |                               | 0  | 0   | 0      | 0                | Satisfatória               | 0  | 0             | 0      | 0                          | Satisfatória               | 0  | 0                                | 0      | 0                 | Satisfatória               | 0,0                        | 0                | 0%                       |                   |
| Cacoal                  | 85.359                         | 213   | 141  | 72     | 84                      | Satisfatória               | 0                                  | 0      | 0      |                               | 38   | 36  | 2      | 2                | Satisfatória               | 53   | 51            | 2      | 2                          | Satisfatória               | 0  | 0                                | 0      | 0                 | Satisfatória               | 2,2                        | D2               | 27%                      |                   |
| Campo Novo de Rondônia  | 14.139                         | 38  | 22   | 14     | 113                     | Alerta                     | 1                                  | 0      | 0      |                               | 0  | 0   | 0      | 0                | Satisfatória               | 1  | 1             | 0      | 0                          | Satisfatória               | 0  | 0                                | 0      | 0                 | Satisfatória               | 1,8                        | D2               | 62%                      |                   |
| Candeias do Jamari      | 26.693                         | 5   | 5    | 0      | 0                       | Satisfatória               | 0                                  | 0      | 0      |                               | 1  | 1   | 0      | 0                | Satisfatória               | 1  | 1             | 0      | 0                          | Satisfatória               | 0  | 0                                | 0      | 0                 | Satisfatória               | 2,0                        | D1               | 26%                      |                   |
| Castanheiras            | 3.052                          | 0   | 0    | 0      | 0                       | Satisfatória               | 0                                  | 0      | 0      |                               | 0  | 0   | 0      | 0                | Satisfatória               | 0  | 0             | 0      | 0                          | Satisfatória               | 0  | 0                                | 0      | 0                 | Satisfatória               | 1,7                        | D1 e D2          | 6%                       |                   |
| Cerejeiras              | 16.323                         | 257   | 94   | 153    | 999                     | Surto                      | 1                                  | 0      | 0      |                               | 8  | 2   | 5      | 37               | Satisfatória               | 117  | 113           | 4      | 25                         | Satisfatória               | 0  | 0                                | 0      | 0                 | Satisfatória               | 1,4                        | D2               | 0%                       |                   |
| Chupinguaia             | 11.182                         | 3   | 1    | 1      | 18                      | Satisfatória               | 0                                  | 0      | 0      |                               | 0  | 0   | 0      | 0                | Satisfatória               | 0  | 0             | 0      | 0                          | Satisfatória               | 0  | 0                                | 0      | 0                 | Satisfatória               | 2,0                        | A2               | 17%                      |                   |
| Colorado do Oeste       | 15.882                         | 129   | 60   | 50     | 434                     | Surto                      | 0                                  | 0      | 0      |                               | 3  | 1   | 1      | 13               | Satisfatória               | 1  | 0             | 0      | 6                          | Satisfatória               | 0  | 0                                | 0      | 0                 | Satisfatória               | 3,7                        | D2               | 108%                     |                   |
| Corumbiara              | 7.391                          | 79  | 39   | 35     | 541                     | Surto                      | 0                                  | 0      | 0      |                               | 1  | 1   | 0      | 0                | Satisfatória               | 3  | 3             | 0      | 0                          | Satisfatória               | 0  | 0                                | 0      | 0                 | Satisfatória               | 1,0                        | D2               | 79%                      |                   |
| Costa Marques           | 18.331                         | 24  | 5    | 15     | 104                     | Alerta                     | 0                                  | 0      | 0      |                               | 0  | 0   | 0      | 0                | Satisfatória               | 1  | 1             | 0      | 0                          | Satisfatória               | 0  | 0                                | 0      | 0                 | Satisfatória               | 1,7                        | D2               | 0%                       |                   |
| Cujubim                 | 25.215                         | 2   | 0    | 2      | 8                       | Satisfatória               | 0                                  | 0      | 0      |                               | 0  | 0   | 0      | 0                | Satisfatória               | 0  | 0             | 0      | 0                          | Satisfatória               | 0  | 0                                | 0      | 0                 | Satisfatória               | 6,1                        | D2               | 0%                       |                   |
| Espigão d'Oeste         | 32.374                         | 259   | 135  | 110    | 383                     | Surto                      | 0                                  | 0      | 0      |                               | 2  | 2   | 0      | 0                | Satisfatória               | 2  | 1             | 1      | 3                          | Satisfatória               | 0  | 0                                | 0      | 0                 | Satisfatória               | 7,9                        | D2               | 50%                      |                   |
| Gov. Jorge Teixeira     | 7.767                          | 8   | 0    | 6      | 103                     | Alerta                     | 0                                  | 0      | 0      |                               | 0  | 0   | 0      | 0                | Satisfatória               | 1  | 0             | 0      | 13                         | Satisfatória               | 0  | 0                                | 0      | 0                 | Satisfatória               | 2,0                        | B e D2           | 0%                       |                   |
| Guajará-Mirim           | 46.174                         | 72  | 45   | 22     | 58                      | Satisfatória               | 0                                  | 0      | 0      |                               | 0  | 0   | 0      | 0                | Satisfatória               | 1  | 1             | 0      | 0                          | Satisfatória               | 0  | 0                                | 0      | 0                 | Satisfatória               | 2,6                        | D2               | 74%                      |                   |
| Itapuã do Oeste         | 10.458                         | 125   | 19   | 103    | 1014                    | Surto                      | 0                                  | 0      | 0      |                               | 0  | 0   | 0      | 0                | Satisfatória               | 0  | 0             | 0      | 0                          | Satisfatória               | 0  | 0                                | 0      | 0                 | Satisfatória               | 9,7                        | D2               | 10%                      |                   |
| Jaru                    | 51.775                         | 99  | 16   | 19     | 160                     | Alerta                     | 0                                  | 0      | 0      |                               | 1  | 0   | 1      | 2                | Satisfatória               | 1  | 0             | 1      | 2                          | Satisfatória               | 0  | 0                                | 0      | 0                 | Satisfatória               | 9,8                        | D2               | 0%                       |                   |

|                          |                  |             |             |             |            |               |           |          |          |            |            |           |          |                     |            |            |           |          |                     |          |          |          |          |                     |     |          |           |
|--------------------------|------------------|-------------|-------------|-------------|------------|---------------|-----------|----------|----------|------------|------------|-----------|----------|---------------------|------------|------------|-----------|----------|---------------------|----------|----------|----------|----------|---------------------|-----|----------|-----------|
| Ji-Paraná                | 128.969          | 91          | 79          | 4           | 9          | Satisfatória  | 0         | 0        | 0        | 17         | 13         | 1         | 3        | Satisfatória        | 40         | 37         | 0         | 2        | Satisfatória        | 0        | 0        | 0        | 0        | Satisfatória        | 3,0 | B        | 27%       |
| Machadinho d'Oeste       | 39.991           | 95          | 59          | 32          | 90         | Satisfatória  | 0         | 0        | 0        | 0          | 0          | 0         | 0        | Satisfatória        | 0          | 0          | 0         | 0        | Satisfatória        | 0        | 0        | 0        | 0        | Satisfatória        | 4,2 | D2       | 48%       |
| Ministro Andreazza       | 9.660            | 6           | 0           | 3           | 62         | Satisfatória  | 0         | 0        | 0        | 1          | 0          | 1         | 10       | Satisfatória        | 1          | 1          | 0         | 0        | Satisfatória        | 0        | 0        | 0        | 0        | Satisfatória        | 3,5 | D2       | 9%        |
| Mirante da Serra         | 10.947           | 5           | 3           | 1           | 18         | Satisfatória  | 0         | 0        | 0        | 0          | 0          | 0         | 0        | Satisfatória        | 0          | 0          | 0         | 0        | Satisfatória        | 0        | 0        | 0        | 0        | Satisfatória        | 3,8 | D2       | 21%       |
| Monte Negro              | 15.852           | 58          | 33          | 16          | 158        | Alerta        | 0         | 0        | 0        | 0          | 0          | 0         | 0        | Satisfatória        | 0          | 0          | 0         | 0        | Satisfatória        | 0        | 0        | 0        | 0        | Satisfatória        | 2,3 | D2       | 214%      |
| Nova Brasilândia         | 20.474           | 319         | 83          | 236         | 1153       | Surto         | 2         | 0        | 0        | 9          | 8          | 1         | 5        | Satisfatória        | 8          | 8          | 0         | 0        | Satisfatória        | 0        | 0        | 0        | 0        | Satisfatória        | 3,8 | D1       | 0%        |
| Nova Mamoré              | 30.583           | 234         | 10          | 213         | 732        | Surto         | 1         | 0        | 0        | 0          | 0          | 0         | 0        | Satisfatória        | 4          | 1          | 2         | 10       | Satisfatória        | 0        | 0        | 0        | 0        | Satisfatória        | 3,9 | D2       | 38%       |
| Nova União               | 6.970            | 2           | 0           | 2           | 29         | Satisfatória  | 0         | 0        | 0        | 0          | 0          | 0         | 0        | Satisfatória        | 0          | 0          | 0         | 0        | Satisfatória        | 0        | 0        | 0        | 0        | Satisfatória        | 0,0 | -        | 0%        |
| Novo Horizonte do Oeste  | 8.538            | 5           | 1           | 3           | 47         | Satisfatória  | 0         | 0        | 0        | 0          | 0          | 0         | 0        | Satisfatória        | 0          | 0          | 0         | 0        | Satisfatória        | 0        | 0        | 0        | 0        | Satisfatória        | 1,2 | D2       | 0%        |
| Ouro Preto do Oeste      | 36.035           | 29          | 19          | 5           | 28         | Satisfatória  | 0         | 0        | 0        | 11         | 10         | 0         | 3        | Satisfatória        | 18         | 17         | 1         | 3        | Satisfatória        | 1        | 0        | 0        | 3        | Satisfatória        | 3,3 | D2       | 0%        |
| Parecis                  | 6.074            | 58          | 14          | 3           | 724        | Surto         | 0         | 0        | 0        | 35         | 1          | 2         | 560      | Surto               | 0          | 0          | 0         | 0        | Satisfatória        | 0        | 0        | 0        | 0        | Satisfatória        | 2,3 | E        | 0%        |
| Pimenta Bueno            | 36.660           | 112         | 69          | 39          | 117        | Alerta        | 0         | 0        | 0        | 0          | 0          | 0         | 0        | Satisfatória        | 1          | 1          | 0         | 0        | Satisfatória        | 0        | 0        | 0        | 0        | Satisfatória        | 2,5 | B e D2   | 46%       |
| Pimenteiras do Oeste     | 2.169            | 21          | 1           | 13          | 922        | Surto         | 0         | 0        | 0        | 0          | 0          | 0         | 0        | Satisfatória        | 0          | 0          | 0         | 0        | Satisfatória        | 0        | 0        | 0        | 0        | Satisfatória        | 0,8 | D2       | 0%        |
| Porto Velho              | 529.544          | 564         | 296         | 259         | 51         | Satisfatória  | 6         | 0        | 0        | 95         | 77         | 17        | 3        | Satisfatória        | 130        | 118        | 10        | 2        | Satisfatória        | 5        | 4        | 0        | 0        | Satisfatória        | 4,3 | D2       | 2%        |
| Presidente Médici        | 18.986           | 77          | 44          | 2           | 174        | Alerta        | 0         | 0        | 0        | 49         | 23         | 1         | 137      | Alerta              | 62         | 36         | 3         | 137      | Alerta              | 0        | 0        | 0        | 0        | Satisfatória        | 1,4 | D2       | 0%        |
| Primavera de Rondônia    | 2.856            | 20          | 15          | 0           | 175        | Alerta        | 0         | 0        | 0        | 4          | 4          | 0         | 0        | Satisfatória        | 15         | 14         | 0         | 35       | Satisfatória        | 0        | 0        | 0        | 0        | Satisfatória        | 2,2 | D1 e D2  | 70%       |
| Rio Crespo               | 3.764            | 48          | 31          | 16          | 452        | Surto         | 0         | 0        | 0        | 3          | 3          | 0         | 0        | Satisfatória        | 3          | 3          | 0         | 0        | Satisfatória        | 0        | 0        | 0        | 0        | Satisfatória        | 1,7 | D2       | 100%      |
| Rolim de Moura           | 55.058           | 218         | 67          | 115         | 274        | Alerta        | 0         | 0        | 0        | 5          | 2          | 0         | 5        | Satisfatória        | 1          | 1          | 0         | 0        | Satisfatória        | 0        | 0        | 0        | 0        | Satisfatória        | 3,0 | D2       | 0%        |
| Santa Luzia d'Oeste      | 6.495            | 30          | 0           | 13          | 462        | Surto         | 0         | 0        | 0        | 2          | 0          | 0         | 31       | Satisfatória        | 4          | 1          | 3         | 46       | Satisfatória        | 0        | 0        | 0        | 0        | Satisfatória        | 2,0 | D2       | 125%      |
| São Felipe d'Oeste       | 5.172            | 23          | 0           | 20          | 445        | Surto         | 0         | 0        | 0        | 0          | 0          | 0         | 0        | Satisfatória        | 0          | 0          | 0         | 0        | Satisfatória        | 0        | 0        | 0        | 0        | Satisfatória        | 2,0 | D2       | 32%       |
| São Francisco do Guaporé | 20.266           | 85          | 32          | 50          | 262        | Alerta        | 0         | 0        | 0        | 0          | 0          | 0         | 0        | Satisfatória        | 0          | 0          | 0         | 0        | Satisfatória        | 0        | 0        | 0        | 0        | Satisfatória        | 0,8 | D2       | 103%      |
| São Miguel do Guaporé    | 23.005           | 166         | 72          | 92          | 409        | Surto         | 0         | 0        | 0        | 0          | 0          | 0         | 0        | Satisfatória        | 0          | 0          | 0         | 0        | Satisfatória        | 0        | 0        | 0        | 0        | Satisfatória        | 2,0 | D1       | 103%      |
| Seringueiras             | 11.856           | 0           | 0           | 0           | 0          | Satisfatória  | 0         | 0        | 0        | 0          | 0          | 0         | 0        | Satisfatória        | 0          | 0          | 0         | 0        | Satisfatória        | 0        | 0        | 0        | 0        | Satisfatória        | 2,7 | D2       | 35%       |
| Teixeirópolis            | 4.308            | 1           | 0           | 0           | 23         | Satisfatória  | 0         | 0        | 0        | 0          | 0          | 0         | 0        | Satisfatória        | 0          | 0          | 0         | 0        | Satisfatória        | 0        | 0        | 0        | 0        | Satisfatória        | 0,6 | A2 e D1  | 68%       |
| Theobroma                | 10.444           | 0           | 12          | 10          | -115       | Satisfatória  | 0         | 0        | 0        | 3          | 2          | 1         | 10       | Satisfatória        | 6          | 5          | 1         | 10       | Satisfatória        | 0        | 0        | 0        | 0        | Satisfatória        | 1,6 | D2       | 83%       |
| Urupá                    | 11.467           | 1           | 0           | 1           | 9          | Satisfatória  | 0         | 0        | 0        | 0          | 0          | 0         | 0        | Satisfatória        | 0          | 0          | 0         | 0        | Satisfatória        | 0        | 0        | 0        | 0        | Satisfatória        | 2,6 | D2       | 46%       |
| Vale do Anari            | 11.204           | 39          | 0           | 17          | 348        | Surto         | 0         | 0        | 0        | 0          | 0          | 0         | 0        | Satisfatória        | 0          | 0          | 0         | 0        | Satisfatória        | 0        | 0        | 0        | 0        | Satisfatória        | 0,6 | D2       | 89%       |
| Vale do Paraíso          | 6.825            | 16          | 15          | 1           | 15         | Satisfatória  | 0         | 0        | 0        | 0          | 0          | 0         | 0        | Satisfatória        | 5          | 5          | 0         | 0        | Satisfatória        | 0        | 0        | 0        | 0        | Satisfatória        | 2,7 | A2       | 101%      |
| Vilhena                  | 99.854           | 1577        | 475         | 1057        | 1104       | Surto         | 7         | 1        | 0        | 153        | 130        | 19        | 23       | Satisfatória        | 263        | 252        | 9         | 11       | Satisfatória        | 0        | 0        | 0        | 0        | Satisfatória        | 4,3 | D1       | 1%        |
| <b>Total do Estado</b>   | <b>1.777.225</b> | <b>5998</b> | <b>2341</b> | <b>3657</b> | <b>132</b> | <b>Alerta</b> | <b>20</b> | <b>1</b> | <b>0</b> | <b>547</b> | <b>401</b> | <b>68</b> | <b>4</b> | <b>Satisfatória</b> | <b>943</b> | <b>855</b> | <b>54</b> | <b>5</b> | <b>Satisfatória</b> | <b>6</b> | <b>4</b> | <b>0</b> | <b>0</b> | <b>Satisfatória</b> |     | <b>0</b> | <b>0%</b> |

1- DSA- Dengue com Sinais de Alarme.

2- SD- Sem Dados

3-Criadouro Predominante: A1- Caixa d'água (elevado), A2- Outros depósitos de armazenamento de água (baixo), B- Pequenos depósitos móveis, C- Depósitos fixos, D1- Pneus e outros materiais rodantes, D2- Lixo (recipientes plásticos, latas) sucatas, entulhos, E- Depósitos naturais.

4- Incidência para 100 mil/habitantes.

5- São considerados casos prováveis todos aqueles que ainda não foram descartados.

**Obs: No item "incidência" e "maior zona atingida no ano" são dados parciais e deve ser levado em consideração o número de casos ainda não concluídos**

**TODO CASO GRAVE OU ÓBITO SUSPEITO DE DENGUE DEVE SER INFORMADO IMEDIATAMENTE À COORDENAÇÃO ESTADUAL**

Os dados constantes neste boletim tem fonte no SINAN ONLINE, GAL e SISPNCD, sendo portanto parciais e passíveis de alterações.

Telefone: (69) 3212-8422

Email: [agevisa.dengue@gmail.com](mailto:agevisa.dengue@gmail.com)

Data da última atualização:

05/11/2020