

**Relatório
de Ações**

Sistema de Comando
de Incidentes **COVID-19**

Sala de Situação Integrada



AGEVISA
AGÊNCIA ESTADUAL DE
VIGILÂNCIA EM SAÚDE

SESAU
Secretaria de Estado da
Saúde



Governo do Estado de
RONDÔNIA

| Edição: 208/2020

| Publicada em: 28 de outubro de 2020

Disclaimer: eventuais falhas de sistema e investigação epidemiológica podem gerar alterações no número de casos confirmados, óbitos ou leitos de hospitais em municípios diferentes daqueles em que foram registrados inicialmente. Tais alterações são corrigidas diariamente a cada nova edição.

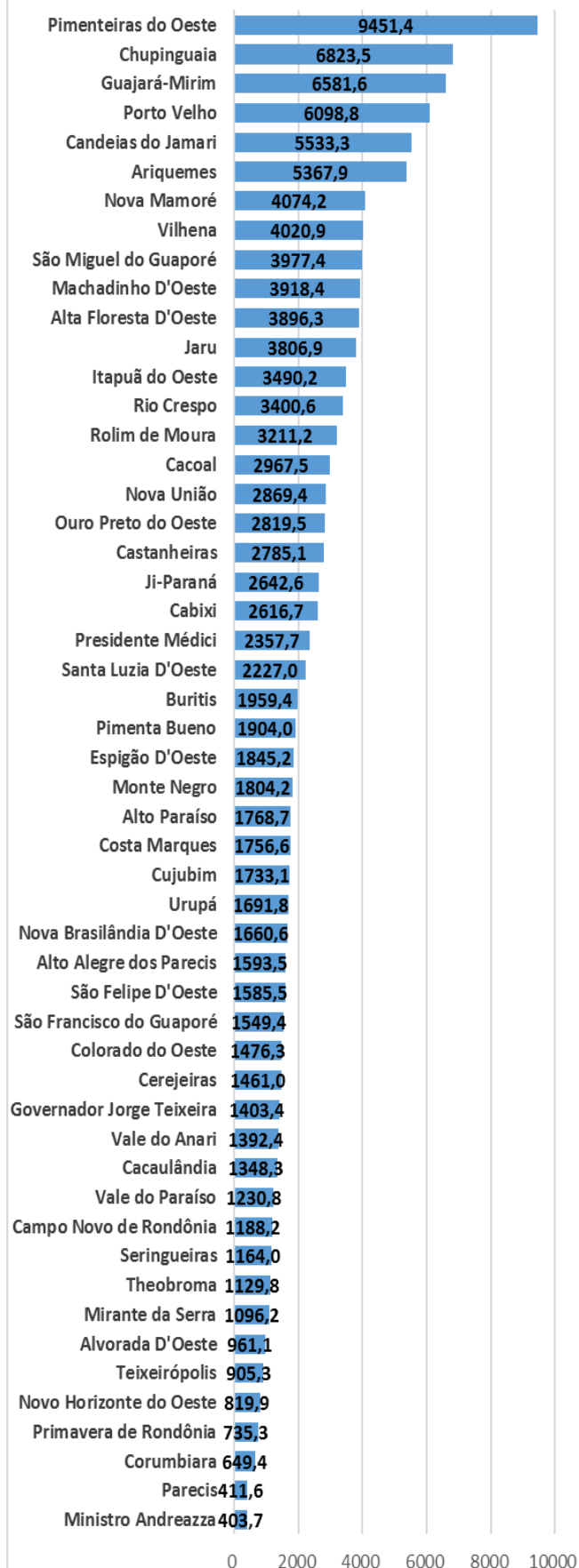
CASOS de COVID-19 em RONDÔNIA

DESCRIÇÃO		TOTAL	
CASOS CONFIRMADOS 71.121 Caso testado positivo para COVID-19 em exame laboratorial e/ou por critério clínico-epidemiológico.	CURADOS	64.257	90,35%
	ATIVOS	5.415	7,61%
	ÓBITOS	1.449	2,04%
PACIENTES INTERNADOS Casos internados suspeitos ou confirmados na Rede Pública Estadual (103) + Rede Filantrópica (0) + Rede Privada* (48) + Rede Municipal* (24)		175	
TESTES REALIZADOS Soma dos exames para Covid-19 RT-PCR (95.615) + testes rápidos (132.717)		228.332	
AGUARDANDO RESULTADO DE EXAMES Caso que se enquadre na definição de suspeito e realizou coleta para exame laboratorial.		260	
PROFISSIONAIS DE SAÚDE CONFIRMADOS Profissionais de Saúde confirmados para Covid-19		4.623	
PROFISSIONAIS DE SAÚDE CURADOS Profissionais de Saúde curados para Covid-19		4.148	

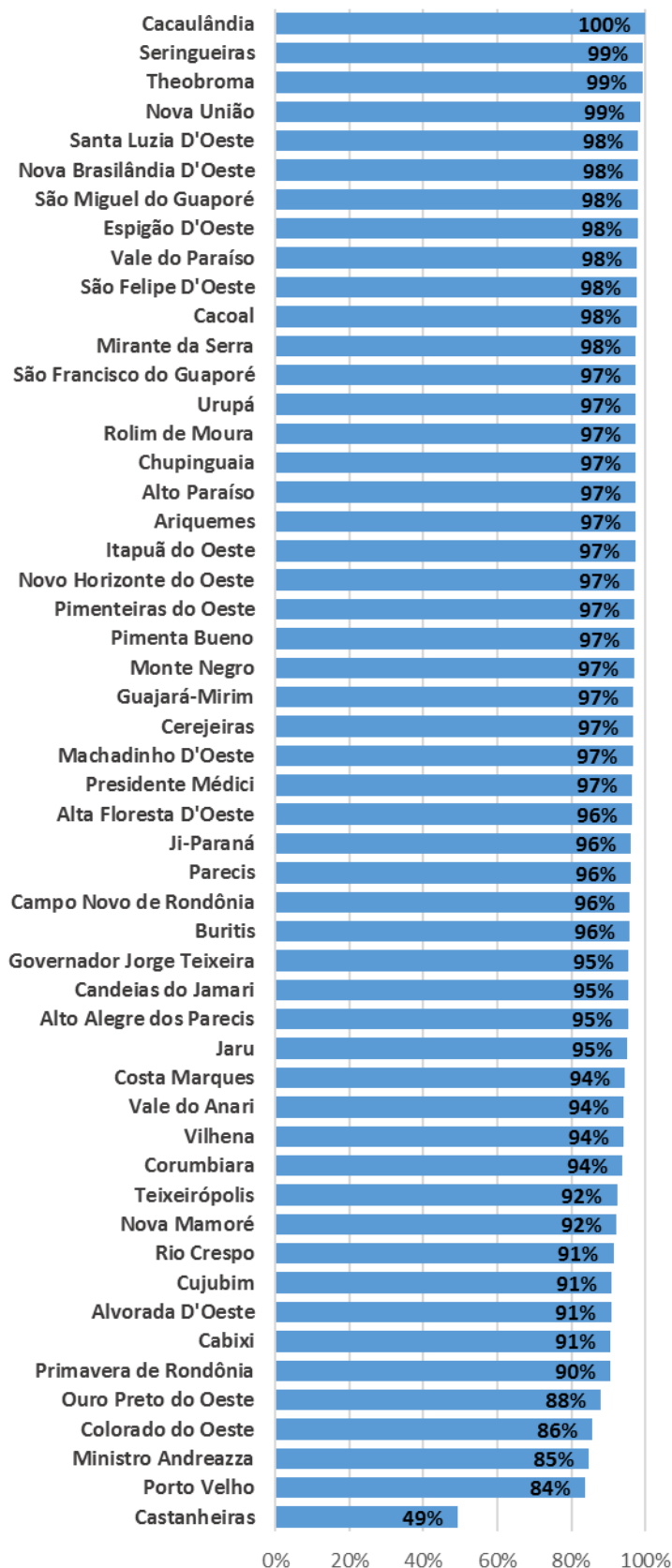
*Dados até 28 de outubro de 2020, às 14 horas

* Apenas dos hospitais e municípios que informaram.

Município	Confirmados	Óbitos	Curados	Taxa Curados/ Confirmados	Incidência/ 100.000 hab	Letalidade
Porto Velho	32296	761	27056	84%	6098,8	2,4%
Ariquemes	5790	98	5637	97%	5367,9	1,7%
Vilhena	4015	66	3783	94%	4020,9	1,6%
Ji-Paraná	3461	84	3327	96%	2642,6	2,4%
Guajará-Mirim	3039	90	2941	97%	6581,6	3,0%
Cacoal	2533	35	2470	98%	2967,5	1,4%
Jaru	1971	29	1873	95%	3806,9	1,5%
Rolim de Moura	1768	23	1722	97%	3211,2	1,3%
Machadinho D'Oeste	1567	10	1513	97%	3918,4	0,6%
Candeias do Jamari	1477	32	1408	95%	5533,3	2,2%
Nova Mamoré	1246	7	1150	92%	4074,2	0,6%
Ouro Preto do Oeste	1016	26	894	88%	2819,5	2,6%
São Miguel do Guaporé	915	16	896	98%	3977,4	1,7%
Alta Floresta D'Oeste	894	11	862	96%	3896,3	1,2%
Buritis	777	10	744	96%	1959,4	1,3%
Chupinguaia	763	7	743	97%	6823,5	0,9%
Pimenta Bueno	698	13	677	97%	1904,0	1,9%
Espigão D'Oeste	609	12	596	98%	1845,2	2,0%
Presidente Médici	547	10	528	97%	2357,7	1,8%
Cujubim	437	8	397	91%	1733,1	1,8%
Alto Paraíso	379	8	369	97%	1768,7	2,1%
Itapuã do Oeste	365	8	355	97%	3490,2	2,2%
Nova Brasilândia D'Oeste	340	3	333	98%	1660,6	0,9%
Costa Marques	322	6	304	94%	1756,6	1,9%
São Francisco do Guaporé	314	3	306	97%	1549,4	1,0%
Monte Negro	286	4	277	97%	1804,2	1,4%
Cerejeiras	275	6	266	97%	1461,0	2,2%
Colorado do Oeste	251	4	215	86%	1476,3	1,6%
Alto Alegre dos Parecis	211	9	201	95%	1593,5	4,3%
Pimenteiras do Oeste	205	6	199	97%	9451,4	2,9%
Nova União	200	2	197	99%	2869,4	1,0%
Urupá	194	3	189	97%	1691,8	1,5%
Campo Novo de Rondônia	168	6	161	96%	1188,2	3,6%
Santa Luzia D'Oeste	156	1	153	98%	2227,0	0,6%
Vale do Anari	156	1	147	94%	1392,4	0,6%
Alvorada D'Oeste	151	7	137	91%	961,1	4,6%
Cabixi	139	5	126	91%	2616,7	3,6%
Seringueiras	138	0	137	99%	1164,0	0,0%
Rio Crespo	128	0	117	91%	3400,6	0,0%
Mirante da Serra	120	3	117	98%	1096,2	2,5%
Theobroma	118	1	117	99%	1129,8	0,8%
Governador Jorge Teixeira	109	2	104	95%	1403,4	1,8%
Castanheiras	85	2	42	49%	2785,1	2,4%
Cacaulândia	84	0	84	100%	1348,3	0,0%
Vale do Paraíso	84	2	82	98%	1230,8	2,4%
São Felipe D'Oeste	82	1	80	98%	1585,5	1,2%
Novo Horizonte do Oeste	70	1	68	97%	819,9	1,4%
Corumbiara	48	3	45	94%	649,4	6,3%
Ministro Andreazza	39	1	33	85%	403,7	2,6%
Teixeirópolis	39	1	36	92%	905,3	2,6%
Parecis	25	1	24	96%	411,6	4,0%
Primavera de Rondônia	21	1	19	90%	735,3	4,8%
Rondônia	71121	1449	64257	90,35%	4001,8	2,04%

Incidência de casos confirm.
/ 100 mil hab

Taxa de Curados/Confirmados



Este gráfico representa o percentual de pacientes curados em relação ao número casos confirmados de cada município. Os municípios com casos confirmados e sem nenhum curado (0%), não estão representados no gráfico

DADOS SOBRE LEITOS HOSPITALARES

RESUMO Leitos Hospitalares da Rede Estadual						
	Total	Suspeito	Confirmado	Bloqueado	Disponível	Taxa ocupação
Clínicos Adulto	204	13	30	16	145	28,9%
Clínicos Infantil/Neo	21	1	4	0	16	23,8%
UTI Adulto	156	5	48	1	102	34,6%
UTI Infantil/Neo	10	0	2	0	8	20,0%
TOTAL	391	19	84	17	271	-

RESUMO Leitos Hospitalares da Rede Filantrópica (Entidades Sem Fins Lucrativos)						
	Total	Suspeito	Confirmado	Outras patologias	Bloqueado	Disponível
Clínicos Adulto	153	0	0	119	0	34
Clínicos Infantil/Neo	12	0	0	8	0	4
UTI Adulto	10	0	0	5	0	5
TOTAL	175	0	0	132	0	43

RESUMO Leitos Hospitalares da Rede Privada						
	Total	Suspeito	Confirmado	Outras patologias	Bloqueado	Disponível
Clínicos Adulto	171	14	13	66	1	77
Clínicos Infantil/Neo	2	0	0	0	0	2
UTI Adulto	69	2	19	23	0	25
UTI Infantil/Neo	2	0	0	0	0	2
TOTAL	244	16	32	89	1	106

RESUMO Leitos Hospitalares da Rede Municipal						
	Total	Suspeito	Confirmado	Bloqueado	Disponível	Taxa ocupação
Clínicos Adulto	81	5	10	10	56	30,9%
Clínicos Infantil/Neo	7	2	0	0	5	28,6%
UTI Adulto	53	0	7	0	46	13,2%
TOTAL	141	7	17	10	107	-

LEITOS REDE PÚBLICA ESTADUAL

CLÍNICO PÚBLICO ESTADUAL ADULTO							
Município	Unidade Hospitalar	Total de Leitos Clínicos	Clínicos Ocupados Suspeitos	Clínicos Ocupados Confirmados	Bloqueados	Clínicos Disponíveis	Taxa de Ocupação
Porto Velho	Cemetron	22	0	6	0	16	27,3%
	Hospital de Campanha	51	9	7	11	24	52,9%
	Hospital de Campanha Zona Leste	23*	0	0	0	23*	0,0%
	Hospital de Base Dr. Ary Pinheiro – HB	5	0	1	0	4	20,0%
	Hospital do Amor	49	0	5	2	42	14,3%
Cacoal	Hospital Regional de Cacoal – HRC	20	0	8	0	12	40,0%
	Hospital de Urgência e Emergência de Cacoal	4	0	0	3	1	75,0%
Ji-Paraná	Hospital Cândido Rondon (HCR)	2	0	1	0	1	50,0%
Buritis	Hospital Regional de Buritis – HRB	14	3	0	0	11	21,4%
São Francisco do Guaporé	Hosp. Reg. de São Fco do Guaporé	9	0	1	0	8	11,1%
Extrema	Hospital Regional de Extrema – HRE	5	1	1	0	3	40,0%
TOTAL		204	13	30	16	145	28,9%

*Leitos do Hospital de Campanha Zona Leste encontram-se instalados, disponíveis, inativos por falta de pacientes.

CLÍNICO PÚBLICO ESTADUAL INFANTIL							
Cidade	Unidade Hospitalar	Total Leitos Clínicos	Clínicos Ocupados Suspeitos	Clínicos Ocupados Confirmados	Bloqueados	Clínicos Disponíveis	Taxa De Ocupação
Porto Velho	Hospital Infantil Cosme e Damião	18	1	4	0	13	27,8%
	Hospital de Base Dr. Ary Pinheiro	0	0	0	0	0	0,0%
Cacoal	Hospital Regional de Cacoal – HRC	3	0	0	0	3	0,0%
TOTAL		21	1	4	0	16	23,8%

UTI PÚBLICO ESTADUAL ADULTO							
CIDADE	Unidade hospitalar	Total leitos UTI	UTI ocupados suspeitos	UTI ocupados confirmados	Bloqueados	UTI disponíveis	Taxa de ocupação
Porto Velho	Cemetron	10	1	1	0	8	20,0%
	Hospital de Campanha	27	1	9	0	17	37,0%
	Hospital de Campanha Zona Leste	30	0	0	0	30	0,0%
	Assistência Médica Intensiva – AMI	10	0	0	0	10	0,0%
	Hospital de Base Dr. Ary Pinheiro – HB	10	0	2	0	8	20,0%
	SAMAR	20	0	19	0	1	95,0%
	Hospital do Amor	12	0	4	0	8	33,3%
Cacoal	Hospital Regional de Cacoal – HRC	28	3	9	0	16	42,9%
	Hospital de Urgência e Emergência de Cacoal	2	0	0	1	1	50,0%
Ji-Paraná	Hospital Cândido Rondon (HCR)	6	0	4	0	2	66,7%
São Francisco do Guaporé	Hosp. Reg. de São Fco do Guaporé	1	0	0	0	1	0,0%
TOTAL		156	5	48	1	102	34,6%

*Leitos do Hospital de Campanha Zona Leste encontram-se instalados, disponíveis, inativos por falta de pacientes.

UTI PÚBLICO ESTADUAL NEO/PEDIÁTRICO							
Cidade	Unidade hospitalar	Total leitos UTI neo infantil	UTI ocupados suspeitos	UTI ocupados confirmados	Bloqueados	UTI disponíveis	Taxa de ocupação
Porto Velho	Hospital Infantil Cosme e Damião	7	0	1	0	6	14,3%
	Hospital de Base Dr. Ary Pinheiro – HB	2	0	1	0	1	50,0%
Cacoal	Hospital Regional de Cacoal – HRC	1	0	0	0	1	0,0%
TOTAL		10	0	2	0	8	20,0%

LEITOS REDE FILANTRÓPICA - ENTIDADE SEM FINS LUCRATIVOS

CLÍNICO FILANTRÓPICO ADULTO - ENTIDADE SEM FINS LUCRATIVOS*

Município	Unidade Hospitalar	Total de Leitos Clínicos	Clínicos Ocupados Suspeitos	Clínicos Ocupados Confirmados	Clínicos Ocupados Outras Patologias	Bloqueados	Clínico Disponíveis
Porto Velho	Hospital do Amor	30	0	0	28	0	2
	Hospital Santa Marcelina	123	0	0	91	0	32
TOTAL		153	0	0	119	0	34

UTI FILANTRÓPICO ADULTO - ENTIDADE SEM FINS LUCRATIVOS*

Município	Unidade Hospitalar	Total de Leitos Clínicos	Clínicos Ocupados Suspeitos	Clínicos Ocupados Confirmados	Clínicos Ocupados Outras Patologias	Bloqueados	Clínico Disponíveis
Porto Velho	Hospital do Amor	10	0	0	5	0	5
TOTAL		10	0	0	5	0	5

CLÍNICO FILANTRÓPICO INFANTIL- ENTIDADE SEM FINS LUCRATIVOS*

Município	Unidade Hospitalar	Total de Leitos Clínicos	Clínicos Ocupados Suspeitos	Clínicos Ocupados Confirmados	Clínicos Ocupados Outras Patologias	Bloqueados	Clínico Disponíveis
Porto Velho	Hospital do Amor	12	0	0	8	0	4
TOTAL		12	0	0	8	0	4

HOSPITAIS PARTICULARES

CLÍNICO PRIVADO ADULTO							
Município	Unidade Hospitalar	Total de Leitos Clínicos	Clínicos Ocupados Suspeitos	Clínicos Ocupados Confirmados	Clínicos Ocupados Outras Patologias	Bloqueados	Clínico Disponíveis
Porto Velho	Hospital UNIMED	24	2	0	0	1	21
	Hospital 9 de Julho	15	0	3	0	0	12
	Hospital SAMAR	40	0	1	36	0	3
	Hosp. das Clínicas	20	4	3	0	0	13
	Hospital Prontocordis	18	2	5	8	0	3
	Hospital Central	54	6	1	22	0	25
TOTAL		171	14	13	66	1	77
UTI PRIVADO ADULTO							
Município	Unidade Hospitalar	Total de Leitos UTI	UTI Ocupados Suspeitos	UTI Ocupados Confirmados	UTI Ocupados Outras Patologias	Bloqueados	UTI Disponíveis
Porto Velho	Hospital UNIMED	14	0	1	3	0	10
	Hospital 9 de Julho	13	2	7	0	0	4
	Hospital SAMAR	13	0	1	10	0	2
	Hosp. das Clínicas	7	0	0	1	0	6
	Hospital Prontocordis	12	0	7	3	0	2
	Hospital Central	10	0	3	6	0	1
TOTAL		69	2	19	23	0	25
CLÍNICO PRIVADO INFANTIL							
Município	Unidade Hospitalar	Total de Leitos Clínicos	Clínicos Ocupados Suspeitos	Clínicos Ocupados Confirmados	Clínicos Ocupados Outras Patologias	Bloqueados	Clínico Disponíveis
Porto Velho	Hospital UNIMED	2	0	0	0	0	2
TOTAL		2	0	0	0	0	2
UTI PRIVADO INFANTIL							
Município	Unidade Hospitalar	Total de Leitos UTI	UTI Ocupados Suspeitos	UTI Ocupados Confirmados	UTI Ocupados Outras Patologias	Bloqueados	UTI Disponíveis
Porto Velho	Hospital UNIMED	2	0	0	0	0	2
TOTAL		2	0	0	0	0	2

(*NA =Não Atualizado na data de hoje)

LEITOS REDE PÚBLICA MUNICIPAL

CLÍNICO PÚBLICO MUNICIPAL ADULTO							
Município	Unidade Hospitalar	Total de Leitos Clínicos	Clínicos Ocupados Suspeitos	Clínicos Ocupados Confirmados	Bloqueados	Clínicos Disponíveis	Taxa de Ocupação
Ji-Paraná	Hospital Municipal de Ji-Paraná	30	3	2	10	15	50,0%
Ariquemes	Centro de Afecções Respiratórias	14	1	2	0	11	21,4%
Vilhena	Hospital Municipal Adamastor Teixeira de Oliveira	20	0	5	0	15	25,0%
Jaru	Hospital Municipal Sandoval de Araújo Dantas	9	0	0	0	9	0,0%
	Centro de Atendimento a COVID-19 de Jaru	8	1	1	0	6	25,0%
TOTAL		81	5	10	10	56	30,9%
CLÍNICO PÚBLICO MUNICIPAL INFANTIL							
Município	Unidade Hospitalar	Total de Leitos Clínicos	Clínicos Ocupados Suspeitos	Clínicos Ocupados Confirmados	Bloqueados	Clínicos Disponíveis	Taxa de Ocupação
	Hospital Municipal da Criança	5	2	0	0	3	40,0%
Ji-Paraná	Hospital Municipal de Ji-Paraná	2	0	0	0	2	0,0%
TOTAL		7	2	0	0	5	28,6%
UTI PÚBLICO MUNICIPAL ADULTO							
Município	Unidade Hospitalar	Total de Leitos UTI	UTI Ocupados Suspeitos	UTI Ocupados Confirmados	Bloqueados	UTI Disponíveis	Taxa de Ocupação
Ariquemes	Centro de Afecções Respiratórias	28	0	2	0	26	7,1%
Vilhena	Hospital Municipal Adamastor Teixeira de Oliveira	20	0	5	0	15	25,0%
Jaru	Hospital Municipal Sandoval de Araújo Dantas	5	0	0	0	5	0,0%
TOTAL		53	0	7	0	46	13,2%

Macrorregião de Saúde	Taxa de Ocupação	Qtd. Hospitais Com Leitos de UTI	Gestão	Total Leitos de UTI	Ocupados Confirmados	Ocupados Suspeitos	Leitos Bloqueados	Leitos de UTI Disponíveis
MACRO I	25,66%	9	Estadual + Municipal	152	37	2	0	113
MACRO II	38,60%	5	Estadual + Municipal	57	18	3	1	35
RONDÔNIA	29,19%	14	-	209	55	5	1	148

*Leitos do Hospital de Campanha Zona Leste encontram-se instalados, disponíveis, inativos por falta de pacientes.

**DECRETO N° 25.470, DE 21 DE OUTUBRO DE 2020.**

Os dados apresentados nesta seção visam dar transparência ao monitoramento do Plano de Ação Todos por Rondônia, disponível no link a seguir, (<http://www.rondonia.ro.gov.br/covid19/institucional/plano-de-acao-todos-por-rondonia/>).

Nota: Considerando o Decreto n° 25.470 de 21 de outubro de 2020 que revogou o Decreto n° 25.049 de 14 de maio de 2020.

Esta seção visa apresentar a nova classificação dos municípios em razão da alteração prevista na nova Matriz de Categorização, que difere da matriz e classificação dos relatórios anteriores.

Para melhor esclarecimento, define-se:

- Taxa de Crescimento de Casos Ativos: A taxa de crescimento nas respectivas fases é calculada pela divisão da soma de casos ativos dos 07 (sete) dias anteriores à data de reclassificação pela soma de casos ativos dos 07 (sete) dias anteriores à esta, esta taxa indica o fator Ameaça.

- Taxa de Ocupação de Leitos de UTI Adulto COVID-19: Percentual de leitos de UTI Adultos ocupados na Macrorregião de Saúde do respectivo município, na rede pública estadual e municipal, esta taxa indica o fator Vulnerabilidade.

- Matriz de Categorização: Diagrama entre os fatores Ameaça x Vulnerabilidade, a que um dado município se enquadra.



Macro Regiões Hospitalares

MATRIZ 01

Matriz com critérios de Categorização das Fases do Plano Todos por Rondônia para
Municípios com **mais** de 1.000 casos ativos

AMEAÇA (Fator extrínseco) Taxa de crescimento de Casos Ativos do Novo Coronavírus	Muito Alta Acima de 1,05375	FASE 3	FASE 3	FASE 2	FASE 1	FASE 1
	Alto de 1,02652 a 1,05375	FASE 3	FASE 3	FASE 2	FASE 2	FASE 1
	Média de 1,01760 a 1,02652	FASE 3	FASE 3	FASE 2	FASE 2	FASE 2
	Baixo de 1 a 1,01760	FASE 4 após o pico	FASE 3	FASE 3	FASE 3	FASE 2
	Muito Baixa Abaixo de 1	FASE 4 após o pico	FASE 4 após o pico	FASE 3	FASE 3	FASE 3
		Muito Baixa Abaixo de 20%	Baixa de 20% a 49,99%	Média de 50% a 79,99%	Alta de 80% a 89,99%	Muito Alta 90% ou mais

VULNERABILIDADE
(Fator intrínseco)

Proporção (%) de leitos de UTI Adulto ocupados por casos de COVID por Macrorregião de Saúde

MATRIZ 02

Matriz com critérios de Categorização das Fases do Plano Todos por Rondônia para
Municípios com **menos** de 1.000 casos ativos

AMEAÇA (Fator extrínseco) Taxa de crescimento de Casos Ativos do Novo Coronavírus	Muito Alta Acima de 1,5375	FASE 3	FASE 3	FASE 2	FASE 1	FASE 1
	Alto de 1,2652 a 1,5375	FASE 3	FASE 3	FASE 2	FASE 2	FASE 1
	Média de 1,1760 a 1,2652	FASE 3	FASE 3	FASE 2	FASE 2	FASE 2
	Baixo de 1 a 1,1760	FASE 4 após o pico	FASE 3	FASE 3	FASE 3	FASE 2
	Muito Baixa Abaixo de 1	FASE 4 após o pico	FASE 4 após o pico	FASE 3	FASE 3	FASE 3
		Muito Baixa Abaixo de 20%	Baixa de 20% a 49,99%	Média de 50% a 79,99%	Alta de 80% a 89,99%	Muito Alta 90% ou mais

VULNERABILIDADE
(Fator intrínseco)

Proporção (%) de leitos de UTI Adulto ocupados por casos de COVID por Macrorregião de Saúde

Atualização da Taxa de Crescimento e de Ocupação de UTI - 28/10/2020

Município	Macrorregião de Saúde	Soma ativos 15/10/2020- 21/10/2020	Soma ativos 22/10/2020- 28/10/2020	Fator de Crescimento	Taxa de Ocupação
Porto Velho	I	30.889	31.238	1,011	25,7%
Ariquemes	I	384	365	0,951	25,7%
Guajará-Mirim	I	107	70	0,654	25,7%
Jaru	I	625	541	0,866	25,7%
Machadinho D'Oeste	I	662	378	0,571	25,7%
Buritis	I	150	154	1,027	25,7%
Nova Mamoré	I	1.069	800	0,748	25,7%
Candeias do Jamari	I	67	236	3,522	25,7%
Cujubim	I	147	190	1,293	25,7%
Alto Paraíso	I	19	10	0,526	25,7%
Monte Negro	I	12	32	2,667	25,7%
Campo Novo de Rondônia	I	26	3	0,115	25,7%
Vale do Anari	I	38	49	1,289	25,7%
Itapuã do Oeste	I	7	15	2,143	25,7%
Theobroma	I	0	0	0,000	25,7%
Governador Jorge Teixeira	I	19	20	1,053	25,7%
Cacaulândia	I	0	0	0,000	25,7%
Rio Crespo	I	66	79	1,197	25,7%
Ji-Paraná	II	383	300	0,783	38,6%
Vilhena	II	1.187	1.052	0,886	38,6%
Cacoal	II	132	191	1,447	38,6%
Rolim de Moura	II	225	166	0,738	38,6%
Pimenta Bueno	II	16	66	4,125	38,6%
Ouro Preto do Oeste	II	764	710	0,929	38,6%
Espigão D'Oeste	II	11	24	2,182	38,6%
São Miguel do Guaporé	II	59	30	0,508	38,6%
Alta Floresta D'Oeste	II	234	182	0,778	38,6%
Nova Brasilândia D'Oeste	II	26	30	1,154	38,6%
São Francisco do Guaporé	II	69	41	0,594	38,6%
Presidente Médici	II	201	107	0,532	38,6%
Costa Marques	II	32	55	1,719	38,6%
Cerejeiras	II	53	26	0,491	38,6%
Colorado do Oeste	II	310	221	0,713	38,6%
Alvorada D'Oeste	II	23	35	1,522	38,6%
Alto Alegre dos Parecis	II	9	3	0,333	38,6%
Seringueiras	II	7	7	1,000	38,6%
Urupá	II	33	15	0,455	38,6%
Chupinguaia	II	44	32	0,727	38,6%
Mirante da Serra	II	0	0	0,000	38,6%
Ministro Andreazza	II	35	35	1,000	38,6%
Novo Horizonte do Oeste	II	24	12	0,500	38,6%
Corumbiara	II	7	6	0,857	38,6%
Nova União	II	25	6	0,240	38,6%
Vale do Paraíso	II	0	0	0,000	38,6%
Santa Luzia D'Oeste	II	29	28	0,966	38,6%
Parecis	II	4	0	0,000	38,6%
Cabixi	II	41	47	1,146	38,6%
São Felipe D'Oeste	II	7	7	1,000	38,6%
Teixeirópolis	II	4	2	0,500	38,6%
Castanheiras	II	305	283	0,928	38,6%
Primavera de Rondônia	II	0	1	0,000	38,6%
Pimenteiras do Oeste	II	10	1	0,100	38,6%

Lista de Municípios por Fase a partir de 22/10/2020

Obs: Referência para classificação dos municípios foi a partir do dia 12 de outubro de 2020
Portaria Conjunta nº 23, de 21 de outubro de 2020.

Publicada no link: <http://www.diof.ro.gov.br/data/uploads/2020/10/diof-207.pdf>

**LISTA DE MUNICÍPIOS
POR FASE**

a partir do dia 22 de outubro de 2020

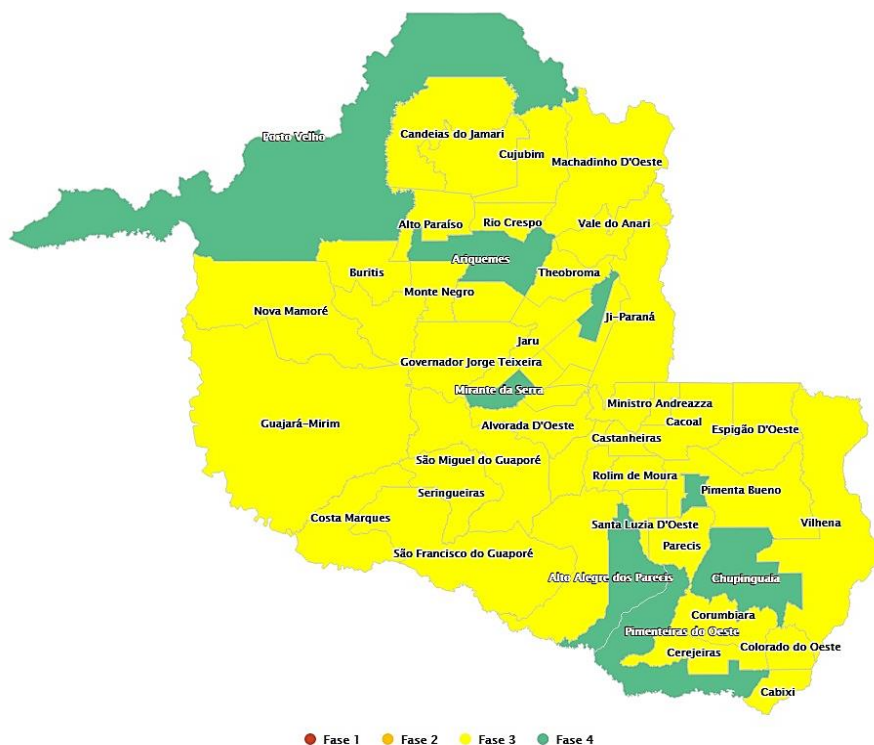
FASE 1**FASE 2****FASE 3**

CACOAL
JI-PARANÁ
JARU
VILHENA
OURO PRETO DO OESTE
NOVA BRASILÂNDIA D'OESTE
THEOBROMA
URUPÁ
ALTO ALEGRE DOS PARECIS
ALVORADA D'OESTE
ESPIGÃO D'OESTE
ROLIM DE MOURA
SÃO FELIPE D'OESTE
MACHADINHO D'OESTE
ALTA FLORESTA D'OESTE
ALTO PARAÍSO
BURITIS
CABIXI
CACAULÂNDIA
CAMPO NOVO DE RONDÔNIA
CASTANHEIRAS

CEREJEIRAS
COLORADO DO OESTE
CORUMBIARA
COSTA MARQUES
CUJUBIM
GOVERNADOR JORGE TEIXEIRA
ITAPUÃ DO OESTE
MINISTRO ANDREAZZA
MONTE NEGRO
NOVA MAMORÉ
NOVA UNIÃO
NOVO HORIZONTE DO OESTE
PARECIS
PRESIDENTE MÉDICI
RIO CRESPO
SANTA LUZIA D'OESTE
SÃO FRANCISCO DO GUAPORÉ
SÃO MIGUEL DO GUAPORÉ
SERINGUEIRAS
TEIXEIRÓPOLIS
VALE DO ANARI
PIMENTA BUENO

FASE 4

PORTO VELHO
ARIQUEMES
MIRANTE DA SERRA
CANDEIAS DO JAMARI
PRIMAVERA DE RONDÔNIA
GUAJARÁ-MIRIM
CHUPINGUAIA
PIMENTEIRAS DO OESTE
VALE DO PARAÍSO



Ana Flora Camargo Gerhardt
AGEVISA

Amanda Diniz Del Castillo
SESAU

Roberto Eloi De Souza - CEL BM
CBMRO - CEDEC/RO

Fonte das informações contidas neste Relatório: e-SUS, Agevisa e SESAU - Referência: Este Relatório encontra-se disponível no SEI Processo nº 0002.133332/2020-10