

**Relatório  
de Ações**

Sistema de Comando  
de Incidentes **COVID-19**

# Sala de Situação Integrada



**AGEVISA**  
AGÊNCIA ESTADUAL DE  
VIGILÂNCIA EM SAÚDE

**SESAU**  
Secretaria de Estado da  
Saúde



Governo do Estado de  
**RONDÔNIA**

**| Edição: 178/2020**

**| Publicada em: 28 de setembro de 2020**

**Disclaimer:** eventuais falhas de sistema e investigação epidemiológica podem gerar alterações no número de casos confirmados, óbitos ou leitos de hospitais em municípios diferentes daqueles em que foram registrados inicialmente. Tais alterações são corrigidas diariamente a cada nova edição.

## CASOS de COVID-19 em RONDÔNIA

| DESCRIÇÃO   |                | TOTAL          |               |
|---|----------------|----------------|---------------|
| <b>CASOS CONFIRMADOS</b><br><br><b>65.386</b><br><br>Caso testado positivo para COVID-19 em exame laboratorial e/ou por critério clínico-epidemiológico.                        | <b>CURADOS</b> | <b>57.267</b>  | <b>87,58%</b> |
|   | <b>ATIVOS</b>  | <b>6.779</b>   | <b>10,37%</b> |
|   | <b>ÓBITOS</b>  | <b>1.340</b>   | <b>2,05%</b>  |
| <b>PACIENTES INTERNADOS</b><br><br>Casos internados suspeitos ou confirmados na Rede Pública Estadual (167) + Rede Filantrópica (3) + Rede Privada* (47) + Rede Municipal* (38) |                | <b>255</b>     |               |
| <b>TESTES REALIZADOS</b><br><br>Soma dos exames para Covid-19 RT-PCR (82.513) + testes rápidos (120.437)  |                | <b>202.950</b> |               |
| <b>AGUARDANDO RESULTADO DE EXAMES</b><br><br>Caso que se enquadre na definição de suspeito e realizou coleta para exame laboratorial.   |                | <b>327</b>     |               |
| <b>PROFISSIONAIS DE SAÚDE CONFIRMADOS</b><br><br>Profissionais de Saúde confirmados para Covid-19   |                | <b>4.268</b>   |               |
| <b>PROFISSIONAIS DE SAÚDE CURADOS</b><br><br>Profissionais de Saúde curados para Covid-19   |                | <b>3.810</b>   |               |

Dados até 28 de setembro de 2020, às 14 horas

\* Apenas dos hospitais e municípios que informaram.

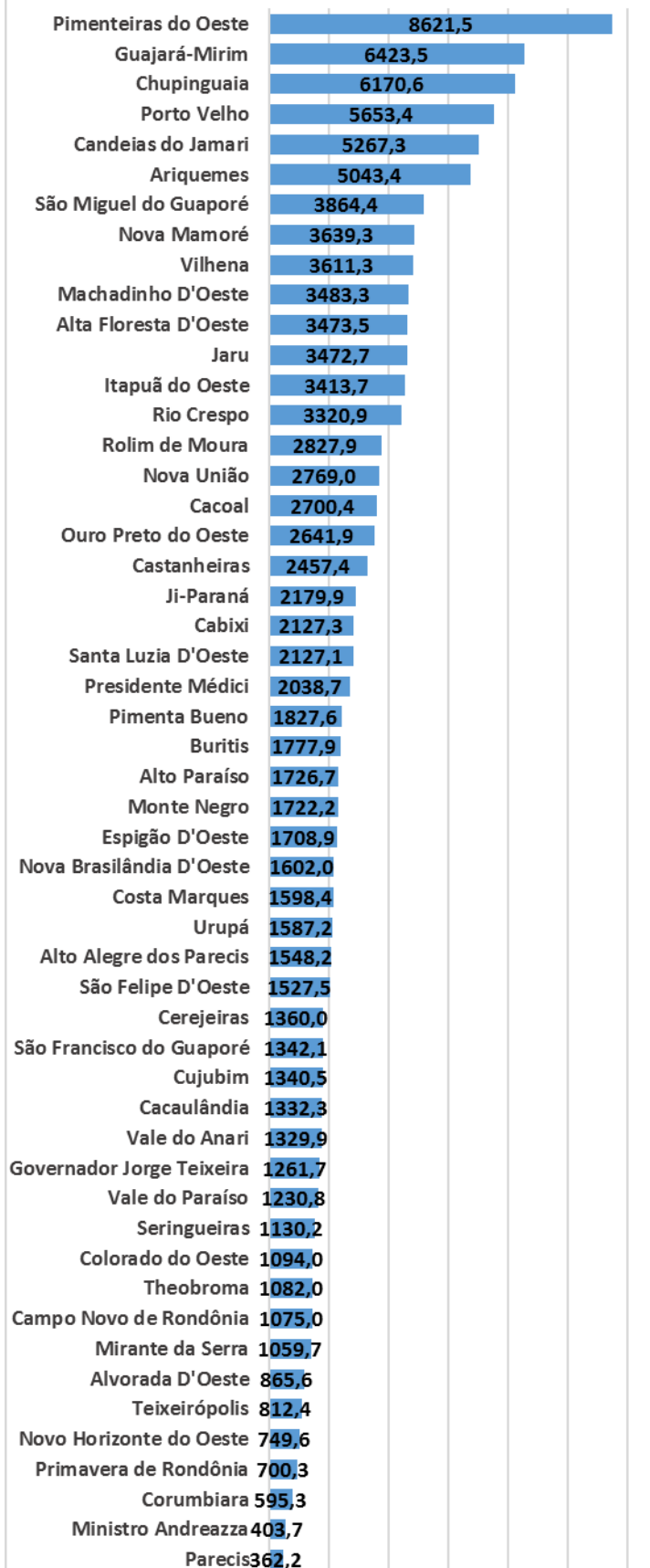
## Nota

Nos dias 03 e 04 de setembro a SCI expediu os Relatórios de Ações SCI Edição 153 e 154, contudo, fora constatada, a posteriori, uma inconsistência nos dados referente a taxa de crescimento dos Casos na tabela contida na Página 14 de tais relatórios.

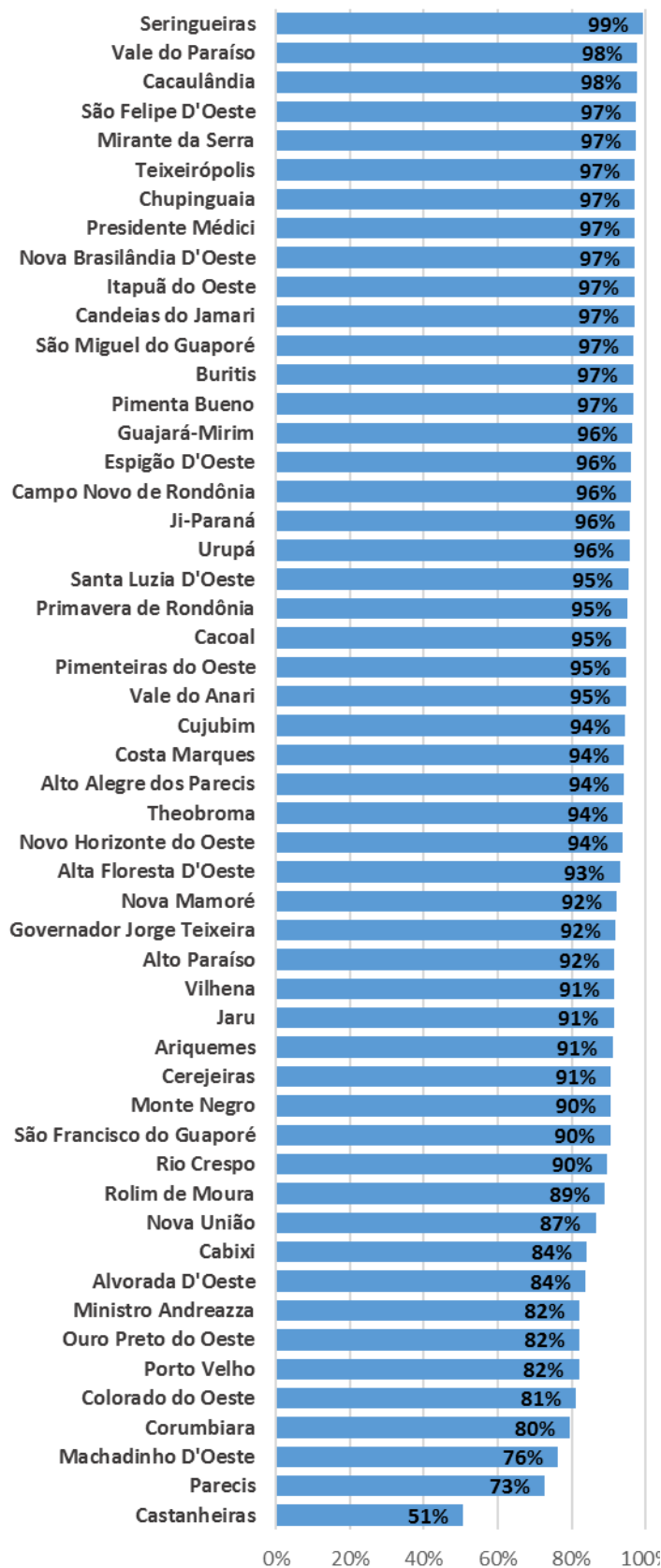
Devido a um erro na inserção dos dados na plataforma de cálculos das taxas de crescimento exclusivamente no dia 03 de setembro, os dados deste dia não foram contabilizados na taxa de crescimento, ou em outras palavras, os números de casos na planilha de cálculo para o dia 03 de setembro ficaram vazios, acarretando em cálculos equivocados nos dias 03 e 04 do mês de setembro.

Sabendo disso, esta SCI retificou o conteúdo do Relatório de Ações SCI edição 153 e da edição 154, exclusivamente na tabela constante na página 14, as demais páginas permanecem imutáveis.

| Município                 | Confirmados  | Óbitos      | Curados      | Taxa Curados/<br>Confirmados | Incidência/<br>100.000 hab | Letalidade   |
|---------------------------|--------------|-------------|--------------|------------------------------|----------------------------|--------------|
| Porto Velho               | 29937        | 715         | 24530        | 82%                          | 5653,4                     | 2,4%         |
| Ariquemes                 | 5440         | 89          | 4952         | 91%                          | 5043,4                     | 1,6%         |
| Vilhena                   | 3606         | 58          | 3298         | 91%                          | 3611,3                     | 1,6%         |
| Guajará-Mirim             | 2966         | 87          | 2857         | 96%                          | 6423,5                     | 2,9%         |
| Ji-Paraná                 | 2855         | 73          | 2731         | 96%                          | 2179,9                     | 2,6%         |
| Cacoal                    | 2305         | 34          | 2187         | 95%                          | 2700,4                     | 1,5%         |
| Jaru                      | 1798         | 24          | 1643         | 91%                          | 3472,7                     | 1,3%         |
| Rolim de Moura            | 1557         | 19          | 1386         | 89%                          | 2827,9                     | 1,2%         |
| Candeias do Jamari        | 1406         | 28          | 1362         | 97%                          | 5267,3                     | 2,0%         |
| Machadinho D'Oeste        | 1393         | 8           | 1063         | 76%                          | 3483,3                     | 0,6%         |
| Nova Mamoré               | 1113         | 7           | 1025         | 92%                          | 3639,3                     | 0,6%         |
| Ouro Preto do Oeste       | 952          | 23          | 781          | 82%                          | 2641,9                     | 2,4%         |
| São Miguel do Guaporé     | 889          | 16          | 861          | 97%                          | 3864,4                     | 1,8%         |
| Alta Floresta D'Oeste     | 797          | 10          | 741          | 93%                          | 3473,5                     | 1,3%         |
| Buritis                   | 705          | 8           | 681          | 97%                          | 1777,9                     | 1,1%         |
| Chupinguaia               | 690          | 5           | 670          | 97%                          | 6170,6                     | 0,7%         |
| Pimenta Bueno             | 670          | 13          | 647          | 97%                          | 1827,6                     | 1,9%         |
| Espigão D'Oeste           | 564          | 10          | 542          | 96%                          | 1708,9                     | 1,8%         |
| Presidente Médici         | 473          | 9           | 459          | 97%                          | 2038,7                     | 1,9%         |
| Alto Paraíso              | 370          | 8           | 339          | 92%                          | 1726,7                     | 2,2%         |
| Itapua do Oeste           | 357          | 8           | 346          | 97%                          | 3413,7                     | 2,2%         |
| Cujubim                   | 338          | 7           | 319          | 94%                          | 1340,5                     | 2,1%         |
| Nova Brasilândia D'Oeste  | 328          | 3           | 318          | 97%                          | 1602,0                     | 0,9%         |
| Costa Marques             | 293          | 6           | 276          | 94%                          | 1598,4                     | 2,0%         |
| Monte Negro               | 273          | 4           | 247          | 90%                          | 1722,2                     | 1,5%         |
| São Francisco do Guaporé  | 272          | 3           | 246          | 90%                          | 1342,1                     | 1,1%         |
| Cerejeiras                | 256          | 6           | 232          | 91%                          | 1360,0                     | 2,3%         |
| Alto Alegre dos Parecis   | 205          | 9           | 193          | 94%                          | 1548,2                     | 4,4%         |
| Nova União                | 193          | 2           | 167          | 87%                          | 2769,0                     | 1,0%         |
| Pimenteiras do Oeste      | 187          | 6           | 177          | 95%                          | 8621,5                     | 3,2%         |
| Colorado do Oeste         | 186          | 3           | 151          | 81%                          | 1094,0                     | 1,6%         |
| Urupá                     | 182          | 3           | 174          | 96%                          | 1587,2                     | 1,6%         |
| Campo Novo de Rondônia    | 152          | 5           | 146          | 96%                          | 1075,0                     | 3,3%         |
| Santa Luzia D'Oeste       | 149          | 1           | 142          | 95%                          | 2127,1                     | 0,7%         |
| Vale do Anari             | 149          | 1           | 141          | 95%                          | 1329,9                     | 0,7%         |
| Alvorada D'Oeste          | 136          | 7           | 114          | 84%                          | 865,6                      | 5,1%         |
| Seringueiras              | 134          | 0           | 133          | 99%                          | 1130,2                     | 0,0%         |
| Rio Crespo                | 125          | 0           | 112          | 90%                          | 3320,9                     | 0,0%         |
| Mirante da Serra          | 116          | 3           | 113          | 97%                          | 1059,7                     | 2,6%         |
| Cabixi                    | 113          | 5           | 95           | 84%                          | 2127,3                     | 4,4%         |
| Theobroma                 | 113          | 0           | 106          | 94%                          | 1082,0                     | 0,0%         |
| Governador Jorge Teixeira | 98           | 2           | 90           | 92%                          | 1261,7                     | 2,0%         |
| Vale do Paraíso           | 84           | 2           | 82           | 98%                          | 1230,8                     | 2,4%         |
| Cacaulândia               | 83           | 0           | 81           | 98%                          | 1332,3                     | 0,0%         |
| São Felipe D'Oeste        | 79           | 1           | 77           | 97%                          | 1527,5                     | 1,3%         |
| Castanheiras              | 75           | 1           | 38           | 51%                          | 2457,4                     | 1,3%         |
| Novo Horizonte do Oeste   | 64           | 1           | 60           | 94%                          | 749,6                      | 1,6%         |
| Corumbiara                | 44           | 3           | 35           | 80%                          | 595,3                      | 6,8%         |
| Ministro Andreazza        | 39           | 1           | 32           | 82%                          | 403,7                      | 2,6%         |
| Teixeirópolis             | 35           | 1           | 34           | 97%                          | 812,4                      | 2,9%         |
| Parecis                   | 22           | 1           | 16           | 73%                          | 362,2                      | 4,5%         |
| Primavera de Rondônia     | 20           | 1           | 19           | 95%                          | 700,3                      | 5,0%         |
| <b>Rondônia</b>           | <b>65386</b> | <b>1340</b> | <b>57267</b> | <b>87,58%</b>                | <b>3679,1</b>              | <b>2,05%</b> |

Incidência de casos confirm.  
/ 100 mil hab

## Taxa de Curados/Confirmados



Este gráfico representa o percentual de pacientes curados em relação ao número casos confirmados de cada município. Os municípios com casos confirmados e sem nenhum curado (0%), não estão representados no gráfico

**DADOS SOBRE LEITOS HOSPITALARES**

| RESUMO<br>Leitos Hospitalares da Rede Estadual |            |           |            |            |            |               |
|--|------------|-----------|------------|------------|------------|---------------|
|  | Total      | Suspeito  | Confirmado | Bloqueado  | Disponível | Taxa ocupação |
| Clínicos Adulto                                | 301        | 36        | 51         | 83         | 131        | 56,5%         |
| Clínicos Infantil/Neo                          | 21         | 3         | 2          | 0          | 16         | 23,8%         |
| UTI Adulto                                     | 181        | 11        | 64         | 23         | 83         | 54,1%         |
| UTI Infantil/Neo                               | 10         | 0         | 0          | 0          | 10         | 0,0%          |
| <b>TOTAL</b>                                   | <b>513</b> | <b>50</b> | <b>117</b> | <b>106</b> | <b>240</b> | <b>-</b>      |

| RESUMO<br>Leitos Hospitalares da Rede Filantrópica (Entidades Sem Fins Lucrativos) |            |          |            |                   |           |            |
|--|------------|----------|------------|-------------------|-----------|------------|
|  | Total      | Suspeito | Confirmado | Outras patologias | Bloqueado | Disponível |
| Clínicos Adulto  | 153        | 3        | 0          | 109               | 0         | 41         |
| Clínicos Infantil/Neo  | 12         | 0        | 0          | 11                | 0         | 1          |
| UTI Adulto   | 10         | 0        | 0          | 4                 | 0         | 6          |
| <b>TOTAL</b>   | <b>175</b> | <b>3</b> | <b>0</b>   | <b>124</b>        | <b>0</b>  | <b>48</b>  |

| RESUMO<br>Leitos Hospitalares da Rede Privada |            |           |            |                   |           |            |
|---|------------|-----------|------------|-------------------|-----------|------------|
|   | Total      | Suspeito  | Confirmado | Outras patologias | Bloqueado | Disponível |
| Clínicos Adulto                               | 173        | 9         | 19         | 53                | 1         | 91         |
| Clínicos Infantil/Neo                         | 2          | 0         | 0          | 0                 | 0         | 2          |
| UTI Adulto                                    | 70         | 2         | 17         | 24                | 0         | 27         |
| UTI Infantil/Neo                              | 2          | 0         | 0          | 0                 | 0         | 2          |
| <b>TOTAL</b>                                  | <b>247</b> | <b>11</b> | <b>36</b>  | <b>77</b>         | <b>1</b>  | <b>122</b> |

| RESUMO<br>Leitos Hospitalares da Rede Municipal |            |          |            |           |            |               |
|---|------------|----------|------------|-----------|------------|---------------|
|   | Total      | Suspeito | Confirmado | Bloqueado | Disponível | Taxa ocupação |
| Clínicos Adulto                                 | 79         | 4        | 17         | 4         | 54         | 31,6%         |
| Clínicos Infantil/Neo                           | 7          | 1        | 0          | 0         | 6          | 14,3%         |
| UTI Adulto                                      | 43         | 1        | 15         | 0         | 27         | 37,2%         |
| <b>TOTAL</b>                                    | <b>129</b> | <b>6</b> | <b>32</b>  | <b>4</b>  | <b>87</b>  | <b>-</b>      |



## LEITOS REDE PÚBLICA ESTADUAL

| CLÍNICO PÚBLICO ESTADUAL ADULTO |   |                          |                             |                               |            |                      |                  |
|---------------------------------|---|--------------------------|-----------------------------|-------------------------------|------------|----------------------|------------------|
| Município                       | Unidade Hospitalar                          | Total de Leitos Clínicos | Clínicos Ocupados Suspeitos | Clínicos Ocupados Confirmados | Bloqueados | Clínicos Disponíveis | Taxa de Ocupação |
| Porto Velho                     | Cemetron                                    | 60                       | 24                          | 3                             | 24         | 9                    | 85,0%            |
|                                 | Hospital de Campanha                        | 51                       | 9                           | 4                             | 17         | 21                   | 58,8%            |
|                                 | Hospital de Campanha Zona Leste             | 20                       | 0                           | 9                             | 0          | 11                   | 45,0%            |
|                                 | Hospital Estadual João Paulo II             | 14                       | 0                           | 0                             | 14         | 0                    | 100,0%           |
|                                 | Hospital de Base Dr. Ary Pinheiro – HB      | 40                       | 0                           | 2                             | 16         | 22                   | 45,0%            |
|                                 | SAMAR                                       | 10                       | 0                           | 4                             | 0          | 6                    | 40,0%            |
|                                 | Hospital do Amor                            | 49                       | 0                           | 15                            | 12         | 22                   | 55,1%            |
| Cacoal                          | Hospital Regional de Cacoal – HRC           | 20                       | 1                           | 7                             | 0          | 12                   | 40,0%            |
|                                 | Hospital de Urgência e Emergência de Cacoal | 4                        | 0                           | 0                             | 0          | 4                    | 0,0%             |
| Ji-Paraná                       | Hospital Cândido Rondon (HCR)               | 5                        | 0                           | 1                             | 0          | 4                    | 20,0%            |
| Buritis                         | Hospital Regional de Buritis – HRB          | 14                       | 2                           | 3                             | 0          | 9                    | 35,7%            |
| São Francisco do Guaporé        | Hosp. Reg. de São Fco do Guaporé            | 9                        | 0                           | 3                             | 0          | 6                    | 33,3%            |
| Extrema                         | Hospital Regional de Extrema – HRE          | 5                        | 0                           | 0                             | 0          | 5                    | 0,0%             |
| TOTAL                           |   | 301                      | 36                          | 51                            | 83         | 131                  | 56,5%            |

| CLÍNICO PÚBLICO ESTADUAL INFANTIL |                                   |                       |                             |                               |            |                      |                  |
|-----------------------------------|-----------------------------------|-----------------------|-----------------------------|-------------------------------|------------|----------------------|------------------|
| CIDADE                            | UNIDADE HOSPITALAR                | TOTAL LEITOS CLÍNICOS | CLÍNICOS OCUPADOS SUSPEITOS | CLÍNICOS OCUPADOS CONFIRMADOS | BLOQUEADOS | CLÍNICOS DISPONÍVEIS | Taxa de Ocupação |
| Porto Velho                       | Hospital Infantil Cosme e Damião  | 18                    | 3                           | 2                             | 0          | 13                   | 27,8%            |
|                                   | Hospital de Base Dr. Ary Pinheiro | 0                     | 0                           | 0                             | 0          | 0                    | 0,0%             |
| Cacoal                            | Hospital Regional de Cacoal – HRC | 3                     | 0                           | 0                             | 0          | 3                    | 0,0%             |
| TOTAL                             |                                   | 21                    | 3                           | 2                             | 0          | 16                   | 23,8%            |

## UTI PÚBLICO ESTADUAL ADULTO

| CIDADE                   | UNIDADE HOSPITALAR                          | TOTAL LEITOS UTI | UTI OCUPADOS SUSPEITOS | UTI OCUPADOS CONFIRMADOS | BLOQUEADOS | UTI DISPONÍVEIS | Taxa de Ocupação |
|--------------------------|---|------------------|------------------------|--------------------------|------------|-----------------|------------------|
| Porto Velho              | Cemetron                                    | 19               | 5                      | 1                        | 6          | 7               | 63,2%            |
|                          | Hospital de Campanha                        | 20               | 2                      | 4                        | 0          | 14              | 30,0%            |
|                          | Hospital de Campanha Zona Leste             | 20               | 0                      | 5                        | 0          | 15              | 25,0%            |
|                          | Assistência Médica Intensiva – AMI          | 35               | 0                      | 4                        | 2          | 29              | 17,1%            |
|                          | Hospital de Base Dr. Ary Pinheiro – HB      | 10               | 0                      | 2                        | 0          | 8               | 20,0%            |
|                          | Hospital Estadual e João Paulo II           | 8                | 0                      | 0                        | 8          | 0               | 100,0%           |
|                          | SAMAR                                       | 20               | 1                      | 19                       | 0          | 0               | 100,0%           |
|                          | Hospital do Amor                            | 12               | 0                      | 7                        | 0          | 5               | 58,3%            |
| Cacoal                   | Hospital Regional de Cacoal – HRC           | 28               | 2                      | 17                       | 7          | 2               | 92,9%            |
|                          | Hospital de Urgência e Emergência de Cacoal | 2                | 1                      | 0                        | 0          | 1               | 50,0%            |
| Ji-Paraná                | Hospital Cândido Rondon (HCR)               | 6                | 0                      | 5                        | 0          | 1               | 83,3%            |
| São Francisco do Guaporé | Hosp. Reg. de São Fco do Guaporé            | 1                | 0                      | 0                        | 0          | 1               | 0,0%             |
| TOTAL                    |   | 181              | 11                     | 64                       | 23         | 83              | 54,1%            |

## UTI PÚBLICO ESTADUAL NEO/PEDIÁTRICO

| CIDADE      | UNIDADE HOSPITALAR                     | TOTAL LEITOS UTI NEO INFANTIL | UTI OCUPADOS SUSPEITOS | UTI OCUPADOS CONFIRMADOS | BLOQUEADOS | UTI DISPONÍVEIS | Taxa de Ocupação |
|-------------|--|-------------------------------|------------------------|--------------------------|------------|-----------------|------------------|
| Porto Velho | Hospital Infantil Cosme e Damião       | 7                             | 0                      | 0                        | 0          | 7               | 0,0%             |
|             | Hospital de Base Dr. Ary Pinheiro – HB | 2                             | 0                      | 0                        | 0          | 2               | 0,0%             |
| Cacoal      | Hospital Regional de Cacoal – HRC      | 1                             | 0                      | 0                        | 0          | 1               | 0,0%             |
| TOTAL       |  | 10                            | 0                      | 0                        | 0          | 10              | 0,0%             |

## LEITOS REDE PÚBLICA ESTADUAL - ENTIDADE SEM FINS LUCRATIVOS

## CLÍNICO ESTADUAL ADULTO - ENTIDADE SEM FINS LUCRATIVOS\*

| Município   | Unidade Hospitalar       | Total de Leitos Clínicos | Clínicos Ocupados Suspeitos | Clínicos Ocupados Confirmados | Clínicos Ocupados Outras Patologias | Bloqueados | Clínico Disponíveis |
|-------------|--------------------------|--------------------------|-----------------------------|-------------------------------|-------------------------------------|------------|---------------------|
| Porto Velho | Hospital do Amor         | 30                       | 0                           | 0                             | 17                                  | 0          | 13                  |
|             | Hospital Santa Marcelina | 123                      | 3                           | 0                             | 92                                  | 0          | 28                  |
| TOTAL       |                          | 153                      | 3                           | 0                             | 109                                 | 0          | 41                  |

## UTI ESTADUAL ADULTO - ENTIDADE SEM FINS LUCRATIVOS\*

| Município   | Unidade Hospitalar | Total de Leitos Clínicos | Clínicos Ocupados Suspeitos | Clínicos Ocupados Confirmados | Clínicos Ocupados Outras Patologias | Bloqueados | Clínico Disponíveis |
|-------------|--------------------|--------------------------|-----------------------------|-------------------------------|-------------------------------------|------------|---------------------|
| Porto Velho | Hospital do Amor   | 10                       | 0                           | 0                             | 4                                   | 0          | 6                   |
| TOTAL       |                    | 10                       | 0                           | 0                             | 4                                   | 0          | 6                   |

## CLÍNICO ESTADUAL INFANTIL- ENTIDADE SEM FINS LUCRATIVOS\*

| Município   | Unidade Hospitalar | Total de Leitos Clínicos | Clínicos Ocupados Suspeitos | Clínicos Ocupados Confirmados | Clínicos Ocupados Outras Patologias | Bloqueados | Clínico Disponíveis |
|-------------|--------------------|--------------------------|-----------------------------|-------------------------------|-------------------------------------|------------|---------------------|
| Porto Velho | Hospital do Amor   | 12                       | 0                           | 0                             | 11                                  | 0          | 1                   |
| TOTAL       |                    | 12                       | 0                           | 0                             | 11                                  | 0          | 1                   |



## HOSPITAIS PARTICULARES

| CLÍNICO PRIVADO ADULTO   |                       |                          |                             |                               |                                     |            |                     |
|--------------------------|-----------------------|--------------------------|-----------------------------|-------------------------------|-------------------------------------|------------|---------------------|
| Município                | Unidade Hospitalar    | Total de Leitos Clínicos | Clínicos Ocupados Suspeitos | Clínicos Ocupados Confirmados | Clínicos Ocupados Outras Patologias | Bloqueados | Clínico Disponíveis |
| Porto Velho              | Hospital UNIMED       | 23                       | 0                           | 2                             | 0                                   | 1          | 20                  |
|                          | Hospital 9 de Julho   | 15                       | 1                           | 7                             | 0                                   | 0          | 7                   |
|                          | Hospital SAMAR        | 40                       | 0                           | 2                             | 35                                  | 0          | 3                   |
|                          | Hosp. das Clínicas    | 23                       | 2                           | 5                             | 0                                   | 0          | 16                  |
|                          | Hospital Prontocordis | 18                       | 2                           | 2                             | 2                                   | 0          | 12                  |
|                          | Hospital Central      | 54                       | 4                           | 1                             | 16                                  | 0          | 33                  |
| TOTAL                    |                       | 173                      | 9                           | 19                            | 53                                  | 1          | 91                  |
| UTI PRIVADO ADULTO       |                       |                          |                             |                               |                                     |            |                     |
| Município                | Unidade Hospitalar    | Total de Leitos UTI      | UTI Ocupados Suspeitos      | UTI Ocupados Confirmados      | UTI Ocupados Outras Patologias      | Bloqueados | UTI Disponíveis     |
| Porto Velho              | Hospital UNIMED       | 15                       | 1                           | 0                             | 4                                   | 0          | 10                  |
|                          | Hospital 9 de Julho   | 13                       | 1                           | 5                             | 2                                   | 0          | 5                   |
|                          | Hospital SAMAR        | 13                       | 0                           | 1                             | 10                                  | 0          | 2                   |
|                          | Hosp. das Clínicas    | 7                        | 0                           | 1                             | 0                                   | 0          | 6                   |
|                          | Hospital Prontocordis | 12                       | 0                           | 6                             | 2                                   | 0          | 4                   |
|                          | Hospital Central      | 10                       | 0                           | 4                             | 6                                   | 0          | 0                   |
| TOTAL                    |                       | 70                       | 2                           | 17                            | 24                                  | 0          | 27                  |
| CLÍNICO PRIVADO INFANTIL |                       |                          |                             |                               |                                     |            |                     |
| Município                | Unidade Hospitalar    | Total de Leitos Clínicos | Clínicos Ocupados Suspeitos | Clínicos Ocupados Confirmados | Clínicos Ocupados Outras Patologias | Bloqueados | Clínico Disponíveis |
| Porto Velho              | Hospital UNIMED       | 2                        | 0                           | 0                             | 0                                   | 0          | 2                   |
| TOTAL                    |                       | 2                        | 0                           | 0                             | 0                                   | 0          | 2                   |
| UTI PRIVADO INFANTIL     |                       |                          |                             |                               |                                     |            |                     |
| Município                | Unidade Hospitalar    | Total de Leitos UTI      | UTI Ocupados Suspeitos      | UTI Ocupados Confirmados      | UTI Ocupados Outras Patologias      | Bloqueados | UTI Disponíveis     |
| Porto Velho              | Hospital UNIMED       | 2                        | 0                           | 0                             | 0                                   | 0          | 2                   |
| TOTAL                    |                       | 2                        | 0                           | 0                             | 0                                   | 0          | 2                   |

(\*NA =Não Atualizado na data de hoje)

## LEITOS REDE PÚBLICA MUNICIPAL

| CLÍNICO PÚBLICO MUNICIPAL ADULTO   |   |                          |                             |                               |            |                      |                  |
|------------------------------------|---|--------------------------|-----------------------------|-------------------------------|------------|----------------------|------------------|
| Município                          | Unidade Hospitalar                                | Total de Leitos Clínicos | Clínicos Ocupados Suspeitos | Clínicos Ocupados Confirmados | Bloqueados | Clínicos Disponíveis | Taxa de Ocupação |
| Ji-Paraná                          | Hospital Municipal de Ji-Paraná                   | 28                       | 1                           | 3                             | 4          | 20                   | 28,6%            |
| Ariquemes                          | Centro de Afecções Respiratórias                  | 14                       | 0                           | 6                             | 0          | 8                    | 42,9%            |
| Vilhena                            | Hospital Municipal Adamastor Teixeira de Oliveira | 20                       | 0                           | 7                             | 0          | 13                   | 35,0%            |
| Jaru                               | Hospital Municipal Sandoval de Araújo Dantas      | 9                        | 0                           | 0                             | 0          | 9                    | 0,0%             |
|                                    | Centro de Atendimento a COVID-19 de Jaru          | 8                        | 3                           | 1                             | 0          | 4                    | 50,0%            |
| TOTAL                              |   | 79                       | 4                           | 17                            | 4          | 54                   | 31,6%            |
| CLÍNICO PÚBLICO MUNICIPAL INFANTIL |   |                          |                             |                               |            |                      |                  |
| Município                          | Unidade Hospitalar                                | Total de Leitos Clínicos | Clínicos Ocupados Suspeitos | Clínicos Ocupados Confirmados | Bloqueados | Clínicos Disponíveis | Taxa de Ocupação |
|                                    | Hospital Municipal da Criança                     | 5                        | 1                           | 0                             | 0          | 4                    | 20,0%            |
| Ji-Paraná                          | Hospital Municipal de Ji-Paraná                   | 2                        | 0                           | 0                             | 0          | 2                    | 0,0%             |
| TOTAL                              |   | 7                        | 1                           | 0                             | 0          | 6                    | 14,3%            |
| UTI PÚBLICO MUNICIPAL ADULTO       |   |                          |                             |                               |            |                      |                  |
| Município                          | Unidade Hospitalar                                | Total de Leitos UTI      | UTI Ocupados Suspeitos      | UTI Ocupados Confirmados      | Bloqueados | UTI Disponíveis      | Taxa de Ocupação |
| Ariquemes                          | Centro de Afecções Respiratórias                  | 18                       | 1                           | 8                             | 0          | 9                    | 50,0%            |
| Vilhena                            | Hospital Municipal Adamastor Teixeira de Oliveira | 20                       | 0                           | 4                             | 0          | 16                   | 20,0%            |
| Jaru                               | Hospital Municipal Sandoval de Araújo Dantas      | 5                        | 0                           | 3                             | 0          | 2                    | 60,0%            |
| TOTAL                              |   | 43                       | 1                           | 15                            | 0          | 27                   | 37,2%            |

**Decreto nº 25.049 de 14 de maio de 2020**

Os dados apresentados nesta seção visam dar transparência ao monitoramento do Plano de Ação Todos por Rondônia, disponível no link a seguir, (<http://www.rondonia.ro.gov.br/covid-19/institucional/plano-de-acao-todos-por-rondonia/>).

**Nota:** Considerando o Decreto nº 25.049 de 14 de maio de 2020 bem como suas alterações por meio dos Decretos 25.138 de 15 de junho de 2020, 25.195 de 6 de julho de 2020 e 25.220 de 10 de julho de 2020.

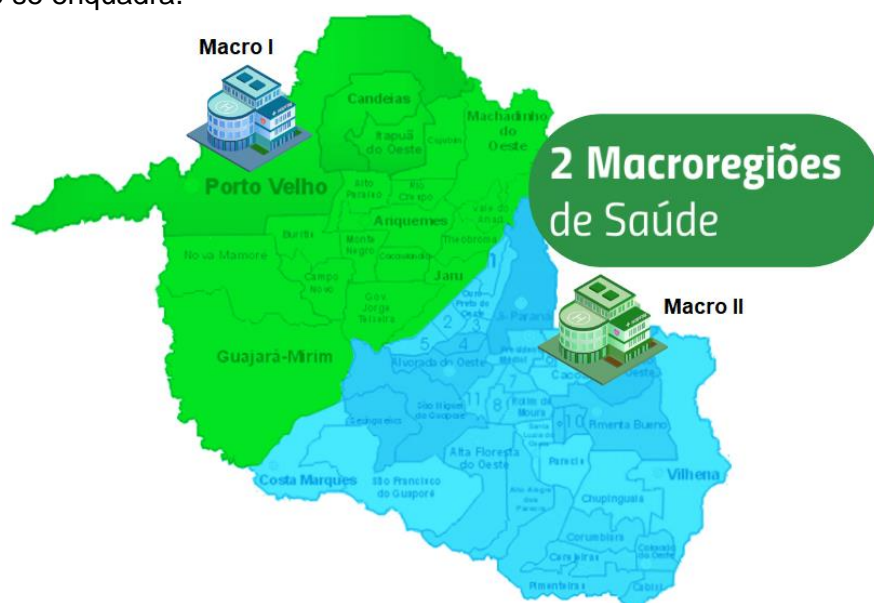
Esta seção visa apresentar a nova classificação dos municípios em razão da alteração prevista na nova Matriz de Categorização, que difere da matriz e classificação dos relatórios anteriores.

Para melhor esclarecimento, define-se:

- Taxa de Crescimento de Casos Ativos: A taxa de crescimento nas respectivas fases é calculada pela divisão da soma de casos ativos dos 07 (sete) dias anteriores à data de reclassificação pela soma de casos ativos dos 07 (sete) dias anteriores à esta, esta taxa indica o fator Ameaça.

- Taxa de Ocupação de Leitos de UTI Adulto COVID-19: Percentual de leitos de UTI Adultos ocupados na Macrorregião de Saúde do respectivo município, na rede pública estadual e municipal, esta taxa indica o fator Vulnerabilidade.

- Matriz de Categorização: Diagrama entre os fatores Ameaça x Vulnerabilidade, a que um dado município se enquadra.



Macro Regiões Hospitalares

| MACRORREGIÃO DE SAÚDE | TAXA DE OCUPAÇÃO | QTD. HOSPITAIS COM LEITOS DE UTI | GESTÃO               | TOTAL LEITOS DE UTI | OCUPADOS CONFIRMADOS | OCUPADOS SUSPEITOS | LEITOS BLOQUEADOS | LEITOS DE UTI DISPONÍVEIS |
|-----------------------|------------------|----------------------------------|----------------------|---------------------|----------------------|--------------------|-------------------|---------------------------|
| MACRO I               | 46,71%           | 10                               | Estadual + Municipal | 167                 | 53                   | 9                  | 16                | 89                        |
| MACRO II              | 63,16%           | 5                                | Estadual + Municipal | 57                  | 26                   | 3                  | 7                 | 21                        |
| RONDÔNIA              | 50,89%           | 15                               | -                    | 224                 | 79                   | 12                 | 23                | 110                       |

## Matriz com critérios de Categorização das Fases do Plano Todos por Rondônia

|                                |                              |                          |                          |                         |                           |
|--------------------------------|------------------------------|--------------------------|--------------------------|-------------------------|---------------------------|
| Muito Alta<br>Acima de 1,05375 | FASE 3                       | FASE 3                   | FASE 2                   | FASE 1                  | FASE 1                    |
| Alto<br>de 1,02652 a 1,05375   | FASE 3                       | FASE 3                   | FASE 2                   | FASE 2                  | FASE 1                    |
| Média<br>de 1,01760 a 1,02652  | FASE 3                       | FASE 3                   | FASE 2                   | FASE 2                  | FASE 2                    |
| Baixo<br>de 1 a 1,01760        | FASE 4<br>após o pico        | FASE 3                   | FASE 3                   | FASE 3                  | FASE 2                    |
| Muito Baixa<br>Abaixo de 1     | FASE 4<br>após o pico        | FASE 4<br>após o pico    | FASE 3                   | FASE 3                  | FASE 3                    |
|                                | Muito Baixa<br>Abaixo de 20% | Baixa<br>de 20% a 49,99% | Média<br>de 50% a 79,99% | Alta<br>de 80% a 89,99% | Muito Alta<br>90% ou mais |

VULNERABILIDADE  
(Fator intrínseco)

Proporção (%) de leitos de UTI Adulto ocupados por casos de COVID por Macrorregião de Saúde

## Atualização da Taxa de Crescimento e de Ocupação de UTI - 28/9/2020

| Município                 | Macrorregião de Saúde | Soma ativos<br>15/9/2020-<br>21/9/2020 | Soma ativos<br>22/9/2020-<br>28/9/2020 | Fator de<br>Crescimento | Taxa de<br>Ocupação |
|---------------------------|-----------------------|--|--|-------------------------|---------------------|
| Porto Velho               | I                     | 32.052                                 | 33.293                                 | 1,039                   | 46,7%               |
| Ariquemes                 | I                     | 2.899                                  | 2.505                                  | 0,864                   | 46,7%               |
| Guajará-Mirim             | I                     | 368                                    | 227                                    | 0,617                   | 46,7%               |
| Jaru                      | I                     | 794                                    | 923                                    | 1,162                   | 46,7%               |
| Machadinho D'Oeste        | I                     | 2.038                                  | 2.102                                  | 1,031                   | 46,7%               |
| Buritis                   | I                     | 200                                    | 159                                    | 0,795                   | 46,7%               |
| Nova Mamoré               | I                     | 924                                    | 671                                    | 0,726                   | 46,7%               |
| Candeias do Jamari        | I                     | 752                                    | 207                                    | 0,275                   | 46,7%               |
| Cujubim                   | I                     | 194                                    | 138                                    | 0,711                   | 46,7%               |
| Alto Paraíso              | I                     | 312                                    | 221                                    | 0,708                   | 46,7%               |
| Monte Negro               | I                     | 180                                    | 174                                    | 0,967                   | 46,7%               |
| Campo Novo de Rondônia    | I                     | 19                                     | 35                                     | 1,842                   | 46,7%               |
| Vale do Anari             | I                     | 132                                    | 78                                     | 0,591                   | 46,7%               |
| Itapuã do Oeste           | I                     | 35                                     | 31                                     | 0,886                   | 46,7%               |
| Theobroma                 | I                     | 24                                     | 59                                     | 2,458                   | 46,7%               |
| Governador Jorge Teixeira | I                     | 65                                     | 66                                     | 1,015                   | 46,7%               |
| Cacaulândia               | I                     | 14                                     | 18                                     | 1,286                   | 46,7%               |
| Rio Crespo                | I                     | 165                                    | 91                                     | 0,552                   | 46,7%               |
| Ji-Paraná                 | II                    | 1.733                                  | 458                                    | 0,264                   | 63,2%               |
| Vilhena                   | II                    | 2.545                                  | 1.936                                  | 0,761                   | 63,2%               |
| Cacoal                    | II                    | 753                                    | 626                                    | 0,831                   | 63,2%               |
| Rolim de Moura            | II                    | 660                                    | 1.056                                  | 1,600                   | 63,2%               |
| Pimenta Bueno             | II                    | 115                                    | 81                                     | 0,704                   | 63,2%               |
| Ouro Preto do Oeste       | II                    | 1.148                                  | 1.005                                  | 0,875                   | 63,2%               |
| Espigão D'Oeste           | II                    | 38                                     | 72                                     | 1,895                   | 63,2%               |
| São Miguel do Guaporé     | II                    | 140                                    | 125                                    | 0,893                   | 63,2%               |
| Alta Floresta D'Oeste     | II                    | 545                                    | 437                                    | 0,802                   | 63,2%               |
| Nova Brasilândia D'Oeste  | II                    | 89                                     | 94                                     | 1,056                   | 63,2%               |
| São Francisco do Guaporé  | II                    | 238                                    | 264                                    | 1,109                   | 63,2%               |
| Presidente Médici         | II                    | 80                                     | 68                                     | 0,850                   | 63,2%               |
| Costa Marques             | II                    | 44                                     | 68                                     | 1,545                   | 63,2%               |
| Cerejeiras                | II                    | 169                                    | 139                                    | 0,822                   | 63,2%               |
| Colorado do Oeste         | II                    | 234                                    | 223                                    | 0,953                   | 63,2%               |
| Alvorada D'Oeste          | II                    | 67                                     | 67                                     | 1,000                   | 63,2%               |
| Alto Alegre dos Parecis   | II                    | 160                                    | 103                                    | 0,644                   | 63,2%               |
| Seringueiras              | II                    | 50                                     | 34                                     | 0,680                   | 63,2%               |
| Urupá                     | II                    | 32                                     | 18                                     | 0,563                   | 63,2%               |
| Chupinguaia               | II                    | 116                                    | 103                                    | 0,888                   | 63,2%               |
| Mirante da Serra          | II                    | 52                                     | 12                                     | 0,231                   | 63,2%               |
| Ministro Andreazza        | II                    | 35                                     | 40                                     | 1,143                   | 63,2%               |
| Novo Horizonte do Oeste   | II                    | 16                                     | 22                                     | 1,375                   | 63,2%               |
| Corumbiara                | II                    | 15                                     | 41                                     | 2,733                   | 63,2%               |
| Nova União                | II                    | 272                                    | 173                                    | 0,636                   | 63,2%               |
| Vale do Paraíso           | II                    | 47                                     | 12                                     | 0,255                   | 63,2%               |
| Santa Luzia D'Oeste       | II                    | 91                                     | 57                                     | 0,626                   | 63,2%               |
| Parecis                   | II                    | 1                                      | 26                                     | 26,000                  | 63,2%               |
| Cabixi                    | II                    | 57                                     | 75                                     | 1,316                   | 63,2%               |
| São Felipe D'Oeste        | II                    | 9                                      | 13                                     | 1,444                   | 63,2%               |
| Teixeirópolis             | II                    | 18                                     | 6                                      | 0,333                   | 63,2%               |
| Castanheiras              | II                    | 261                                    | 255                                    | 0,977                   | 63,2%               |
| Primavera de Rondônia     | II                    | 4                                      | 0                                      | 0,000                   | 63,2%               |
| Pimenteiras do Oeste      | II                    | 23                                     | 34                                     | 1,478                   | 63,2%               |



**Lista de Municípios por Fase a partir de 16/09/2020**

Obs: Referência para classificação dos municípios foi a partir do dia 14 de setembro de 2020 conforme Portaria Conjunta nº 21, de 15 de setembro de 2020.

Publicada no link: <http://www.diof.ro.gov.br/data/uploads/2020/09/DOE-SUPLEMENTAR-15.09.2020.pdf>

**LISTA DE MUNICÍPIOS  
POR FASE**

a partir do dia 15 de Setembro de 2020

**FASE 1****FASE 2**

COLORADO DO OESTE  
CACOAL  
VILHENA

**FASE 3**

PORTO VELHO  
ARIQUEMES  
GUAJARÁ-MIRIM  
JARU  
MACHADINHO D'OESTE  
BURITIS  
NOVA MAMORÉ  
CANDEIAS DO JAMARI  
CUJUBIM  
ALTO PARAÍSO  
MONTE NEGRO  
CAMPO NOVO DE RONDÔNIA  
VALE DO ANARI  
ITAPUÃ DO OESTE  
THEOBROMA  
GOVERNADOR JORGE TEIXEIRA  
CACAU LÂNDIA  
RIO CRESPO  
ALTA FLORESTA D'OESTE  
CEREJEIRAS  
ROLIM DE MOURA  
OURO PRETO DO OESTE  
SÃO MIGUEL DO GUAPORÉ  
CHUPINGUAIA

NOVA BRASILÂNDIA D'OESTE  
SÃO FRANCISCO DO GUAPORÉ  
COSTA MARQUES  
PRESIDENTE MÉDICI  
ALVORADA D'OESTE  
ALTO ALEGRE DOS PARECIS  
SERINGUEIRAS  
URUPÁ  
MIRANTE DA SERRA  
MINISTRO ANDREAZZA  
NOVO HORIZONTE DO OESTE  
CORUMBIARA  
NOVA UNIÃO  
VALE DO PARAÍSO  
SANTA LUZIA D'OESTE  
PARECIS  
CABIXI  
SÃO FELIPE D'OESTE  
TEIXEIRÓPOLIS  
CASTANHEIRAS  
PRIMAVERA DE RONDÔNIA  
PIMENTEIRAS DO OESTE  
JI-PARANÁ  
PIMENTA BUENO  
ESPIGÃO D'OESTE

**FASE 4**

Ana Flora Camargo Gerhardt  
AGEVISA

Amanda Diniz Del Castillo  
SESAU

Roberto Eloi De Souza - CEL BM  
CBMRO - CEDEC/RO

Fonte das informações contidas neste Relatório: e-SUS, Agevisa e SESAU  
Referência: Este Relatório encontra-se disponível no SEI Processo nº 0002.133332/2020-10