

**Relatório
de Ações**

Sistema de Comando
de Incidentes **COVID-19**

Sala de Situação Integrada



AGEVISA
AGÊNCIA ESTADUAL DE
VIGILÂNCIA EM SAÚDE

SESAU
Secretaria de Estado da
Saúde



| Edição: 151/2020

| Publicada em: 1 de setembro de 2020

Disclaimer: eventuais falhas de sistema e investigação epidemiológica podem gerar alterações no número de casos confirmados, óbitos ou leitos de hospitais em municípios diferentes daqueles em que foram registrados inicialmente. Tais alterações são corrigidas diariamente a cada nova edição.

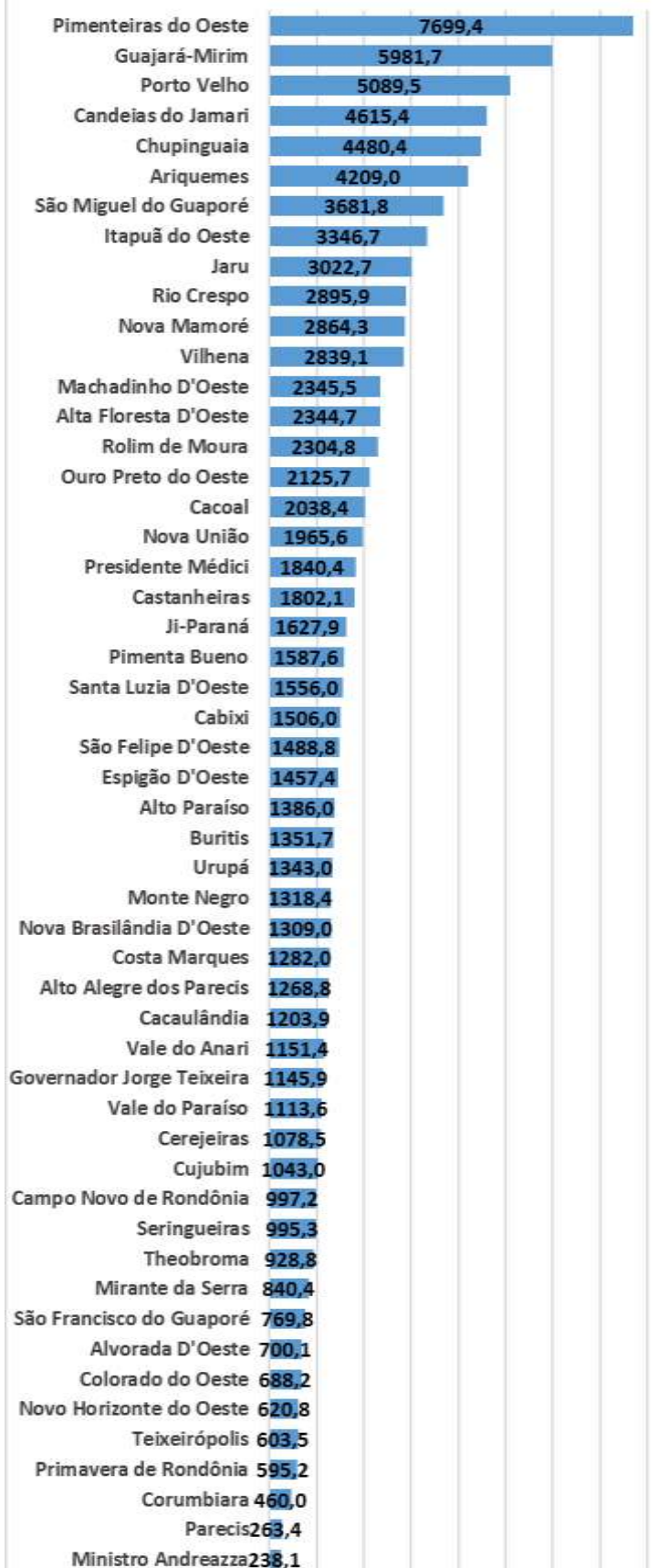
CASOS de COVID-19 em RONDÔNIA

| DESCRIÇÃO | | TOTAL | |
|---|----------------|----------------|---------------|
| CASOS CONFIRMADOS 55.768 Caso testado positivo para COVID-19 em exame laboratorial e/ou por critério clínico-epidemiológico. | CURADOS | 46.833 | 83,98% |
| | ATIVOS | 7.780 | 13,95% |
| | ÓBITOS | 1155 | 2,07% |
| PACIENTES INTERNADOS Casos internados suspeitos ou confirmados na Rede Pública Estadual (246) + Rede Filantrópica (1) + Rede Privada* (66) + Rede Municipal* (48) | | 361 | |
| TESTES REALIZADOS Soma dos exames para Covid-19 RT-PCR (62.717) + testes rápidos (106.242) | | 168.959 | |
| AGUARDANDO RESULTADO DE EXAMES Caso que se enquadre na definição de suspeito e realizou coleta para exame laboratorial. | | 666 | |
| PROFISSIONAIS DE SAÚDE CONFIRMADOS Profissionais de Saúde confirmados para Covid-19 | | 3.828 | |
| PROFISSIONAIS DE SAÚDE CURADOS Profissionais de Saúde curados para Covid-19 | | 3.442 | |

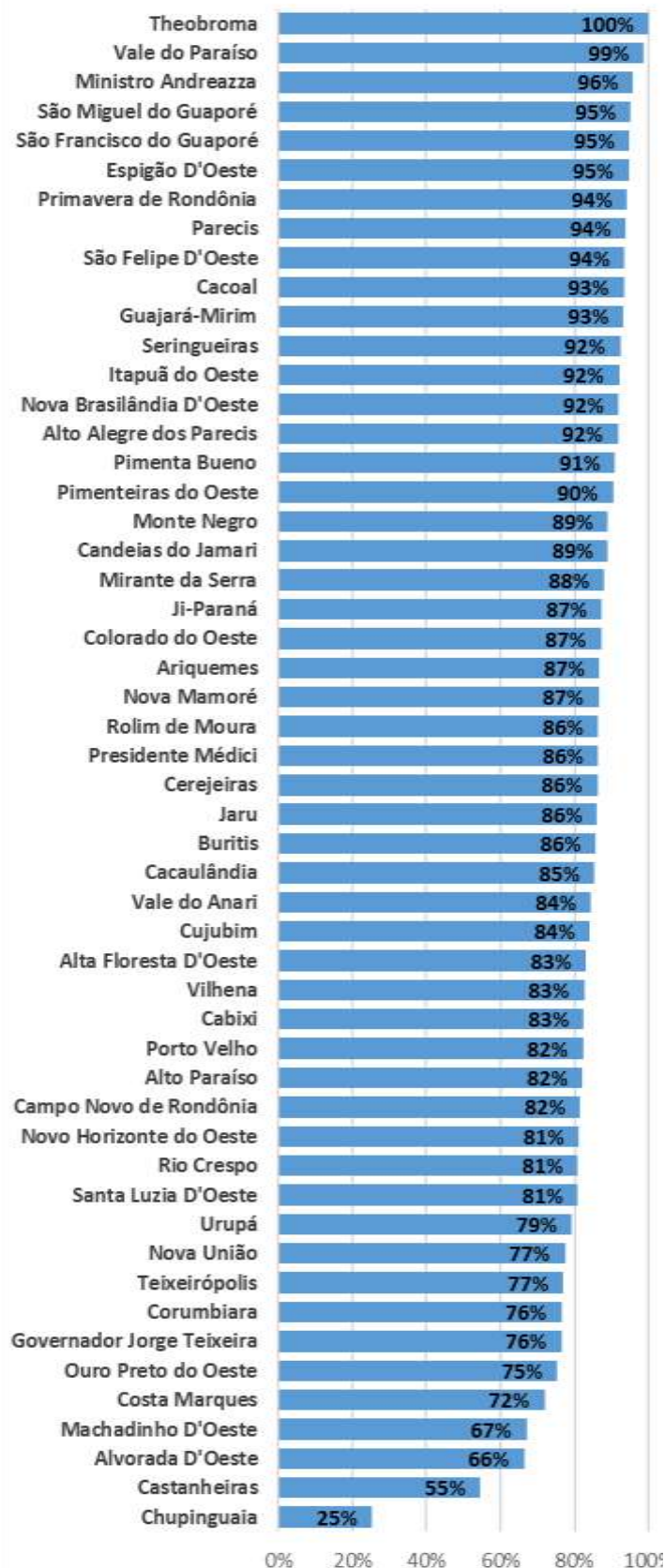
Dados até 1 de setembro de 2020, às 14 horas

* Apenas dos hospitais e municípios que informaram.

| Município | Confirmados | Óbitos | Curados | Taxa Curados/ Confirmados | Incidência/ 100.000 hab | Letalidade |
|---------------------------|--------------|-------------|--------------|------------------------------|----------------------------|--------------|
| Porto Velho | 26951 | 647 | 22178 | 82% | 5089,5 | 2,4% |
| Ariquemes | 4540 | 78 | 3935 | 87% | 4209,0 | 1,7% |
| Vilhena | 2835 | 40 | 2341 | 83% | 2839,1 | 1,4% |
| Guajará-Mirim | 2762 | 84 | 2576 | 93% | 5981,7 | 3,0% |
| Ji-Paraná | 2132 | 45 | 1864 | 87% | 1627,9 | 2,1% |
| Cacoal | 1740 | 27 | 1624 | 93% | 2038,4 | 1,6% |
| Jaru | 1565 | 24 | 1345 | 86% | 3022,7 | 1,5% |
| Rolim de Moura | 1269 | 16 | 1097 | 86% | 2304,8 | 1,3% |
| Candeias do Jamari | 1232 | 24 | 1096 | 89% | 4615,4 | 1,9% |
| Machadinho D'Oeste | 938 | 6 | 629 | 67% | 2345,5 | 0,6% |
| Nova Mamoré | 876 | 6 | 758 | 87% | 2864,3 | 0,7% |
| São Miguel do Guaporé | 847 | 16 | 805 | 95% | 3681,8 | 1,9% |
| Ouro Preto do Oeste | 766 | 18 | 576 | 75% | 2125,7 | 2,3% |
| Pimenta Bueno | 582 | 10 | 529 | 91% | 1587,6 | 1,7% |
| Alta Floresta D'Oeste | 538 | 9 | 447 | 83% | 2344,7 | 1,7% |
| Buritis | 536 | 8 | 459 | 86% | 1351,7 | 1,5% |
| Chupinguaia | 501 | 5 | 127 | 25% | 4480,4 | 1,0% |
| Espigão D'Oeste | 481 | 8 | 455 | 95% | 1457,4 | 1,7% |
| Presidente Médici | 427 | 6 | 369 | 86% | 1840,4 | 1,4% |
| Itapuã do Oeste | 350 | 6 | 322 | 92% | 3346,7 | 1,7% |
| Alto Paraíso | 297 | 7 | 244 | 82% | 1386,0 | 2,4% |
| Nova Brasilândia D'Oeste | 268 | 2 | 246 | 92% | 1309,0 | 0,7% |
| Cujubim | 263 | 6 | 221 | 84% | 1043,0 | 2,3% |
| Costa Marques | 235 | 4 | 169 | 72% | 1282,0 | 1,7% |
| Monte Negro | 209 | 3 | 186 | 89% | 1318,4 | 1,4% |
| Cerejeiras | 203 | 6 | 175 | 86% | 1078,5 | 3,0% |
| Alto Alegre dos Parecis | 168 | 4 | 154 | 92% | 1268,8 | 2,4% |
| Pimenteiras do Oeste | 167 | 4 | 151 | 90% | 7699,4 | 2,4% |
| São Francisco do Guaporé | 156 | 2 | 148 | 95% | 769,8 | 1,3% |
| Urupá | 154 | 2 | 122 | 79% | 1343,0 | 1,3% |
| Campo Novo de Rondônia | 141 | 5 | 115 | 82% | 997,2 | 3,5% |
| Nova União | 137 | 2 | 106 | 77% | 1965,6 | 1,5% |
| Vale do Anari | 129 | 1 | 109 | 84% | 1151,4 | 0,8% |
| Seringueiras | 118 | 0 | 109 | 92% | 995,3 | 0,0% |
| Colorado do Oeste | 117 | 0 | 102 | 87% | 688,2 | 0,0% |
| Alvorada D'Oeste | 110 | 5 | 73 | 66% | 700,1 | 4,5% |
| Rio Crespo | 109 | 0 | 88 | 81% | 2895,9 | 0,0% |
| Santa Luzia D'Oeste | 109 | 1 | 88 | 81% | 1556,0 | 0,9% |
| Theobroma | 97 | 0 | 97 | 100% | 928,8 | 0,0% |
| Mirante da Serra | 92 | 3 | 81 | 88% | 840,4 | 3,3% |
| Governador Jorge Teixeira | 89 | 0 | 68 | 76% | 1145,9 | 0,0% |
| Cabixi | 80 | 5 | 66 | 83% | 1506,0 | 6,3% |
| São Felipe D'Oeste | 77 | 1 | 72 | 94% | 1488,8 | 1,3% |
| Vale do Paraíso | 76 | 2 | 75 | 99% | 1113,6 | 2,6% |
| Cacaulândia | 75 | 0 | 64 | 85% | 1203,9 | 0,0% |
| Castanheiras | 55 | 0 | 30 | 55% | 1802,1 | 0,0% |
| Novo Horizonte do Oeste | 53 | 1 | 43 | 81% | 620,8 | 1,9% |
| Corumbiara | 34 | 3 | 26 | 76% | 460,0 | 8,8% |
| Teixeirópolis | 26 | 1 | 20 | 77% | 603,5 | 3,8% |
| Ministro Andreazza | 23 | 1 | 22 | 96% | 238,1 | 4,3% |
| Primavera de Rondônia | 17 | 0 | 16 | 94% | 595,2 | 0,0% |
| Parecis | 16 | 1 | 15 | 94% | 263,4 | 6,3% |
| Rondônia | 55768 | 1155 | 46833 | 83,98% | 3137,9 | 2,07% |

Incidência de casos confirm.
/ 100 mil hab

Taxa de Curados/Confirmados



Este gráfico representa o percentual de pacientes curados em relação ao número casos confirmados de cada município. Os municípios com casos confirmados e sem nenhum curado (0%), não estão representados no gráfico

BARREIRAS SANITÁRIAS EM RONDÔNIA



| | |
|---------------------------------|-----|
| Total de barreiras em Aeroporto | 1 |
| Total de pessoas abordadas | 693 |



| | |
|-----------------------------|-----|
| Total de barreiras em Porto | 1 |
| Total de pessoas abordadas | 196 |



| | |
|---|------|
| Total de barreiras em Fronteira Interestadual | 1 |
| Total de pessoas abordadas | 1047 |



| | |
|-----------------------------------|-----|
| Total de barreiras em Rodoviárias | 3 |
| Total de pessoas abordadas | 234 |



| | |
|--------------------------------|-----|
| Total de barreiras em Rodovias | 2 |
| Total de pessoas abordadas | 713 |



Informações prestadas pelas
Vigilâncias Sanitárias Municipais e AGEVISA-RO
Dados Atualizados em:
01 de setembro de 2020, às 11 horas

Resumo do Dia

| | |
|---|-----------|
| Total de pessoas abordadas em todas as Barreiras desde o dia 30 de março de 2020 | 1.139.645 |
| Total de pessoas abordadas em todas as Barreiras no dia <u>31 de agosto de 2020</u> | 2.883 |

Municípios que Informaram Barreiras

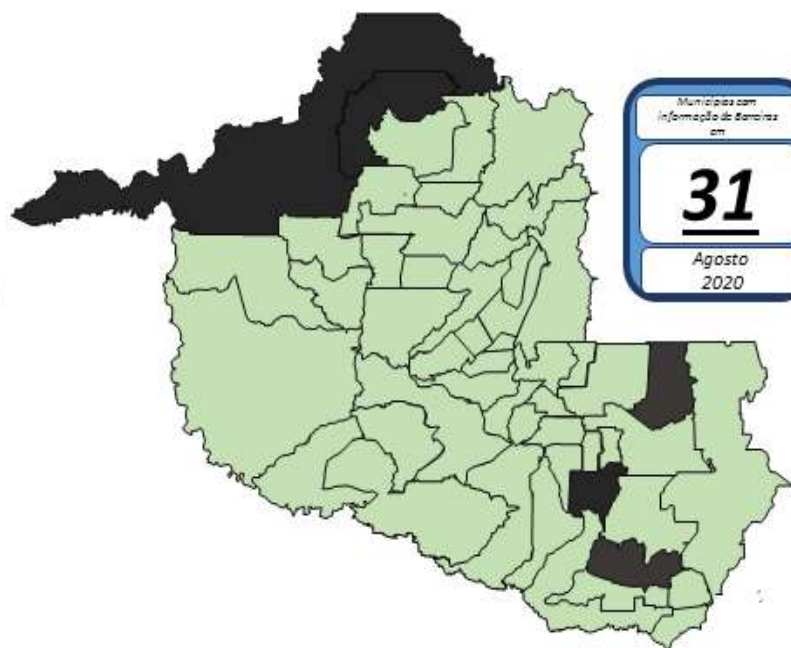
Candeias do Jamari, Corumbiara, Espigão do Oeste, Parecis, Porto Velho.

Observação:

(1) As atividades desenvolvidas nas Barreiras do Aeroporto, Fronteira RO/AC e Porto do município de Porto Velho estão sendo Realizadas pelas equipes da Agência Estadual de Vigilância em Saúde de Rondônia (AGEVISA-RO)



- Municípios com ação de barreiras informadas desde o dia 30 de março de 2020
- Municípios sem ação de barreiras informadas desde o dia 30 de março de 2020
- Municípios com ação de barreiras informadas no dia 31 de agosto de 2020



DADOS SOBRE LEITOS HOSPITALARES

| RESUMO Leitos Hospitalares da Rede Estadual | | | | | | |
|--|------------|-----------|------------|------------|------------|---------------|
| | Total | Suspeito | Confirmado | Bloqueado | Disponível | Taxa ocupação |
| Clínicos Adulto | 345 | 38 | 91 | 87 | 129 | 62,6% |
| Clínicos Infantil/Neo | 21 | 2 | 0 | 3 | 16 | 23,8% |
| UTI Adulto | 181 | 7 | 106 | 27 | 41 | 77,3% |
| UTI Infantil/Neo | 10 | 0 | 2 | 1 | 7 | 30,0% |
| TOTAL | 557 | 47 | 199 | 118 | 193 | - |

| RESUMO Leitos Hospitalares da Rede Filantrópica (Entidades Sem Fins Lucrativos) | | | | | | |
|--|------------|----------|------------|-------------------|-----------|------------|
| | Total | Suspeito | Confirmado | Outras patologias | Bloqueado | Disponível |
| Clínicos Adulto | 153 | 0 | 0 | 117 | 0 | 36 |
| Clínicos Infantil/Neo | 12 | 0 | 0 | 10 | 0 | 2 |
| UTI Adulto | 10 | 1 | 0 | 5 | 0 | 4 |
| TOTAL | 175 | 1 | 0 | 132 | 0 | 42 |

| RESUMO Leitos Hospitalares da Rede Privada | | | | | | |
|---|------------|-----------|------------|-------------------|-----------|------------|
| | Total | Suspeito | Confirmado | Outras patologias | Bloqueado | Disponível |
| Clínicos Adulto | 171 | 10 | 31 | 56 | 1 | 73 |
| Clínicos Infantil/Neo | 2 | 0 | 0 | 0 | 0 | 2 |
| UTI Adulto | 70 | 2 | 23 | 20 | 0 | 25 |
| UTI Infantil/Neo | 2 | 0 | 0 | 0 | 0 | 2 |
| TOTAL | 245 | 12 | 54 | 76 | 1 | 102 |

| RESUMO Leitos Hospitalares da Rede Municipal | | | | | | |
|---|------------|----------|------------|-----------|------------|---------------|
| | Total | Suspeito | Confirmado | Bloqueado | Disponível | Taxa ocupação |
| Clínicos Adulto | 87 | 4 | 30 | 3 | 50 | 42,5% |
| Clínicos Infantil/Neo | 4 | 0 | 0 | 0 | 4 | 0,0% |
| UTI Adulto | 33 | 0 | 14 | 0 | 19 | 42,4% |
| TOTAL | 124 | 4 | 44 | 3 | 73 | - |

LEITOS REDE PÚBLICA ESTADUAL

| CLÍNICO PÚBLICO ESTADUAL ADULTO | | | | | | | |
|---------------------------------|---|--------------------------|-----------------------------|-------------------------------|------------|----------------------|------------------|
| Município | Unidade Hospitalar | Total de Leitos Clínicos | Clínicos Ocupados Suspeitos | Clínicos Ocupados Confirmados | Bloqueados | Clínicos Disponíveis | Taxa de Ocupação |
| Porto Velho | Cemetron | 60 | 19 | 4 | 31 | 6 | 90,0% |
| | Hospital de Campanha | 47 | 11 | 2 | 15 | 19 | 59,6% |
| | Hospital de Campanha Zona Leste | 20 | 0 | 8 | 0 | 12 | 40,0% |
| | Hospital Estadual João Paulo II | 14 | 0 | 0 | 14 | 0 | 100,0% |
| | Hospital de Base Dr. Ary Pinheiro – HB | 40 | 0 | 18 | 16 | 6 | 85,0% |
| | Hospital Santa Marcelina | 20 | 1 | 0 | 0 | 19 | 5,0% |
| | SAMAR | 30 | 0 | 15 | 0 | 15 | 50,0% |
| | Hospital do Amor | 49 | 0 | 24 | 2 | 23 | 53,1% |
| Cacoal | Hospital Regional de Cacoal – HRC | 20 | 2 | 9 | 9 | 0 | 100,0% |
| | Hospital de Urgência e Emergência de Cacoal | 4 | 2 | 0 | 0 | 2 | 50,0% |
| Ji-Paraná | Hospital Cândido Rondon (HCR) | 15 | 0 | 6 | 0 | 9 | 40,0% |
| Buritis | Hospital Regional de Buritis – HRB | 12 | 3 | 3 | 0 | 6 | 50,0% |
| São Francisco do Guaporé | Hosp. Reg. de São Fco do Guaporé | 9 | 0 | 1 | 0 | 8 | 11,1% |
| Extrema | Hospital Regional de Extrema – HRE | 5 | 0 | 1 | 0 | 4 | 20,0% |
| TOTAL | | 345 | 38 | 91 | 87 | 129 | 62,6% |

| CLÍNICO PÚBLICO ESTADUAL INFANTIL | | | | | | | |
|-----------------------------------|-----------------------------------|-----------------------|-----------------------------|-------------------------------|------------|----------------------|------------------|
| CIDADE | UNIDADE HOSPITALAR | TOTAL LEITOS CLÍNICOS | CLÍNICOS OCUPADOS SUSPEITOS | CLÍNICOS OCUPADOS CONFIRMADOS | BLOQUEADOS | CLÍNICOS DISPONÍVEIS | Taxa de Ocupação |
| Porto Velho | Hospital Infantil Cosme e Damião | 18 | 2 | 0 | 0 | 16 | 11,1% |
| | Hospital de Base Dr. Ary Pinheiro | 0 | 0 | 0 | 0 | 0 | 0,0% |
| Cacoal | Hospital Regional de Cacoal – HRC | 3 | 0 | 0 | 3 | 0 | 100,0% |
| TOTAL | | 21 | 2 | 0 | 3 | 16 | 23,8% |

| UTI PÚBLICO ESTADUAL ADULTO | | | | | | | |
|-----------------------------|---|------------------|------------------------|--------------------------|------------|-----------------|------------------|
| CIDADE | UNIDADE HOSPITALAR | TOTAL LEITOS UTI | UTI OCUPADOS SUSPEITOS | UTI OCUPADOS CONFIRMADOS | BLOQUEADOS | UTI DISPONÍVEIS | Taxa de Ocupação |
| Porto Velho | Cemetron | 19 | 3 | 6 | 5 | 5 | 73,7% |
| | Hospital de Campanha | 20 | 1 | 11 | 2 | 6 | 70,0% |
| | Hospital de Campanha Zona Leste | 20 | 0 | 7 | 0 | 13 | 35,0% |
| | Assistência Médica Intensiva – AMI | 35 | 0 | 25 | 3 | 7 | 80,0% |
| | Hospital de Base Dr. Ary Pinheiro – HB | 10 | 0 | 9 | 1 | 0 | 100,0% |
| | Hospital Estadual e João Paulo II | 8 | 0 | 0 | 8 | 0 | 100,0% |
| | SAMAR | 20 | 2 | 15 | 0 | 3 | 85,0% |
| | Hospital do Amor | 12 | 0 | 10 | 0 | 2 | 83,3% |
| Cacoal | Hospital Regional de Cacoal – HRC | 28 | 0 | 20 | 8 | 0 | 100,0% |
| | Hospital de Urgência e Emergência de Cacoal | 2 | 0 | 0 | 0 | 2 | 0,0% |
| Ji-Paraná | Hospital Cândido Rondon (HCR) | 6 | 1 | 3 | 0 | 2 | 66,7% |
| São Francisco do Guaporé | Hosp. Reg. de São Fco do Guaporé | 1 | 0 | 0 | 0 | 1 | 0,0% |
| TOTAL | | 181 | 7 | 106 | 27 | 41 | 77,3% |

| UTI PÚBLICO ESTADUAL NEO/PEDIÁTRICO | | | | | | | |
|-------------------------------------|--|-------------------------------|------------------------|--------------------------|------------|-----------------|------------------|
| CIDADE | UNIDADE HOSPITALAR | TOTAL LEITOS UTI NEO INFANTIL | UTI OCUPADOS SUSPEITOS | UTI OCUPADOS CONFIRMADOS | BLOQUEADOS | UTI DISPONÍVEIS | Taxa de Ocupação |
| Porto Velho | Hospital Infantil Cosme e Damião | 7 | 0 | 0 | 0 | 7 | 0,0% |
| | Hospital de Base Dr. Ary Pinheiro – HB | 2 | 0 | 2 | 0 | 0 | 100,0% |
| Cacoal | Hospital Regional de Cacoal – HRC | 1 | 0 | 0 | 1 | 0 | 100,0% |
| TOTAL | | 10 | 0 | 2 | 1 | 7 | 30,0% |

LEITOS REDE PÚBLICA ESTADUAL - ENTIDADE SEM FINS LUCRATIVOS

CLÍNICO ESTADUAL ADULTO - ENTIDADE SEM FINS LUCRATIVOS*

| Município | Unidade Hospitalar | Total de Leitos Clínicos | Clínicos Ocupados Suspeitos | Clínicos Ocupados Confirmados | Clínicos Ocupados Outras Patologias | Bloqueados | Clínico Disponíveis |
|-------------|--------------------------|--------------------------|-----------------------------|-------------------------------|-------------------------------------|------------|---------------------|
| Porto Velho | Hospital do Amor | 30 | 0 | 0 | 23 | 0 | 7 |
| | Hospital Santa Marcelina | 123 | 0 | 0 | 94 | 0 | 29 |
| TOTAL | | 153 | 0 | 0 | 117 | 0 | 36 |

UTI ESTADUAL ADULTO - ENTIDADE SEM FINS LUCRATIVOS*

| Município | Unidade Hospitalar | Total de Leitos Clínicos | Clínicos Ocupados Suspeitos | Clínicos Ocupados Confirmados | Clínicos Ocupados Outras Patologias | Bloqueados | Clínico Disponíveis |
|-------------|--------------------|--------------------------|-----------------------------|-------------------------------|-------------------------------------|------------|---------------------|
| Porto Velho | Hospital do Amor | 10 | 1 | 0 | 5 | 0 | 4 |
| TOTAL | | 10 | 1 | 0 | 5 | 0 | 4 |

CLÍNICO ESTADUAL INFANTIL- ENTIDADE SEM FINS LUCRATIVOS*

| Município | Unidade Hospitalar | Total de Leitos Clínicos | Clínicos Ocupados Suspeitos | Clínicos Ocupados Confirmados | Clínicos Ocupados Outras Patologias | Bloqueados | Clínico Disponíveis |
|-------------|--------------------|--------------------------|-----------------------------|-------------------------------|-------------------------------------|------------|---------------------|
| Porto Velho | Hospital do Amor | 12 | 0 | 0 | 10 | 0 | 2 |
| TOTAL | | 12 | 0 | 0 | 10 | 0 | 2 |

HOSPITAIS PARTICULARES

| CLÍNICO PRIVADO ADULTO | | | | | | | |
|--------------------------|-----------------------|--------------------------|-----------------------------|-------------------------------|-------------------------------------|------------|---------------------|
| Município | Unidade Hospitalar | Total de Leitos Clínicos | Clínicos Ocupados Suspeitos | Clínicos Ocupados Confirmados | Clínicos Ocupados Outras Patologias | Bloqueados | Clínico Disponíveis |
| Porto Velho | Hospital UNIMED | 23 | 1 | 6 | 0 | 1 | 15 |
| | Hospital 9 de Julho | 15 | 0 | 9 | 0 | 0 | 6 |
| | Hospital SAMAR | 40 | 0 | 1 | 35 | 0 | 4 |
| | Hosp. das Clínicas | 23 | 3 | 8 | 0 | 0 | 12 |
| | Hospital Prontocordis | 16 | 3 | 5 | 0 | 0 | 8 |
| | Hospital Central | 54 | 3 | 2 | 21 | 0 | 28 |
| TOTAL | | 171 | 10 | 31 | 56 | 1 | 73 |
| UTI PRIVADO ADULTO | | | | | | | |
| Município | Unidade Hospitalar | Total de Leitos UTI | UTI Ocupados Suspeitos | UTI Ocupados Confirmados | UTI Ocupados Outras Patologias | Bloqueados | UTI Disponíveis |
| Porto Velho | Hospital UNIMED | 15 | 1 | 3 | 1 | 0 | 10 |
| | Hospital 9 de Julho | 13 | 0 | 4 | 0 | 0 | 9 |
| | Hospital SAMAR | 13 | 0 | 3 | 10 | 0 | 0 |
| | Hosp. das Clínicas | 7 | 1 | 2 | 0 | 0 | 4 |
| | Hospital Prontocordis | 12 | 0 | 6 | 4 | 0 | 2 |
| | Hospital Central | 10 | 0 | 5 | 5 | 0 | 0 |
| TOTAL | | 70 | 2 | 23 | 20 | 0 | 25 |
| CLÍNICO PRIVADO INFANTIL | | | | | | | |
| Município | Unidade Hospitalar | Total de Leitos Clínicos | Clínicos Ocupados Suspeitos | Clínicos Ocupados Confirmados | Clínicos Ocupados Outras Patologias | Bloqueados | Clínico Disponíveis |
| Porto Velho | Hospital UNIMED | 2 | 0 | 0 | 0 | 0 | 2 |
| TOTAL | | 2 | 0 | 0 | 0 | 0 | 2 |
| UTI PRIVADO INFANTIL | | | | | | | |
| Município | Unidade Hospitalar | Total de Leitos UTI | UTI Ocupados Suspeitos | UTI Ocupados Confirmados | UTI Ocupados Outras Patologias | Bloqueados | UTI Disponíveis |
| Porto Velho | Hospital UNIMED | 2 | 0 | 0 | 0 | 0 | 2 |
| TOTAL | | 2 | 0 | 0 | 0 | 0 | 2 |

(*NA =Não Atualizado na data de hoje)

LEITOS REDE PÚBLICA MUNICIPAL

| CLÍNICO PÚBLICO MUNICIPAL ADULTO | | | | | | | |
|------------------------------------|---|--------------------------|-----------------------------|-------------------------------|------------|----------------------|------------------|
| Município | Unidade Hospitalar | Total de Leitos Clínicos | Clínicos Ocupados Suspeitos | Clínicos Ocupados Confirmados | Bloqueados | Clínicos Disponíveis | Taxa de Ocupação |
| Ji-Paraná | Hospital Municipal de Ji-Paraná | 36 | 1 | 8 | 3 | 24 | 33,3% |
| Ariquemes | Centro de Afecções Respiratórias | 14 | 2 | 6 | 0 | 6 | 57,1% |
| Vilhena | Hospital Municipal Adamastor Teixeira de Oliveira | 20 | 0 | 12 | 0 | 8 | 60,0% |
| Jaru | Hospital Municipal Sandoval de Araújo Dantas | 9 | 0 | 0 | 0 | 9 | 0,0% |
| | Centro de Atendimento a COVID-19 de Jaru | 8 | 1 | 4 | 0 | 3 | 62,5% |
| TOTAL | | 87 | 4 | 30 | 3 | 50 | 42,5% |
| CLÍNICO PÚBLICO MUNICIPAL INFANTIL | | | | | | | |
| Município | Unidade Hospitalar | Total de Leitos Clínicos | Clínicos Ocupados Suspeitos | Clínicos Ocupados Confirmados | Bloqueados | Clínicos Disponíveis | Taxa de Ocupação |
| Ariquemes | Centro de Afecções Respiratórias | 2 | 0 | 0 | 0 | 2 | 0,0% |
| Ji-Paraná | Hospital Municipal de Ji-Paraná | 2 | 0 | 0 | 0 | 2 | 0,0% |
| TOTAL | | 4 | 0 | 0 | 0 | 4 | 0,0% |
| UTI PÚBLICO MUNICIPAL ADULTO | | | | | | | |
| Município | Unidade Hospitalar | Total de Leitos UTI | UTI Ocupados Suspeitos | UTI Ocupados Confirmados | Bloqueados | UTI Disponíveis | Taxa de Ocupação |
| Ariquemes | Centro de Afecções Respiratórias | 18 | 0 | 8 | 0 | 10 | 44,4% |
| Vilhena | Hospital Municipal Adamastor Teixeira de Oliveira | 10 | 0 | 5 | 0 | 5 | 50,0% |
| Jaru | Hospital Municipal Sandoval de Araújo Dantas | 5 | 0 | 1 | 0 | 4 | 20,0% |
| TOTAL | | 33 | 0 | 14 | 0 | 19 | 42,4% |

**Decreto nº 25.049 de 14 de maio de 2020**

Os dados apresentados nesta seção visam dar transparência ao monitoramento do Plano de Ação Todos por Rondônia, disponível no link a seguir, (<http://www.rondonia.ro.gov.br/covid-19/institucional/plano-de-acao-todos-por-rondonia/>).

Nota: Considerando o Decreto nº 25.049 de 14 de maio de 2020 bem como suas alterações por meio dos Decretos 25.138 de 15 de junho de 2020, 25.195 de 6 de julho de 2020 e 25.220 de 10 de julho de 2020.

Esta seção visa apresentar a nova classificação dos municípios em razão da alteração prevista na nova Matriz de Categorização, que difere da matriz e classificação dos relatórios anteriores.

Para melhor esclarecimento, define-se:

- Taxa de Crescimento de Casos Ativos: A taxa de crescimento nas respectivas fases é calculada pela divisão da soma de casos ativos dos 07 (sete) dias anteriores à data de reclassificação pela soma de casos ativos dos 07 (sete) dias anteriores à esta, esta taxa indica o fator Ameaça.

- Taxa de Ocupação de Leitos de UTI Adulto COVID-19: Percentual de leitos de UTI Adultos ocupados na Macrorregião de Saúde do respectivo município, na rede pública estadual e municipal, esta taxa indica o fator Vulnerabilidade.

- Matriz de Categorização: Diagrama entre os fatores Ameaça x Vulnerabilidade, a que um dado município se enquadra.



Macro Regiões Hospitalares

| MACRORREGIÃO DE SAÚDE | TAXA DE OCUPAÇÃO | QTD. HOSPITAIS COM LEITOS DE UTI | GESTÃO | TOTAL LEITOS DE UTI | OCUPADOS CONFIRMADOS | OCUPADOS SUSPEITOS | LEITOS BLOQUEADOS | LEITOS DE UTI DISPONÍVEIS |
|-----------------------|------------------|----------------------------------|----------------------|---------------------|----------------------|--------------------|-------------------|---------------------------|
| MACRO I | 70,06% | 10 | Estadual + Municipal | 167 | 92 | 6 | 19 | 50 |
| MACRO II | 78,72% | 5 | Estadual + Municipal | 47 | 28 | 1 | 8 | 10 |
| RONDÔNIA | 71,96% | 15 | - | 214 | 120 | 7 | 27 | 60 |

Matriz com critérios de Categorização das Fases do Plano Todos por Rondônia

| | | | | | |
|--------------------------------|------------------------------|--------------------------|--------------------------|-------------------------|---------------------------|
| Muito Alta Acima de 1,05375 | FASE 3 | FASE 3 | FASE 2 | FASE 1 | FASE 1 |
| Alto de 1,02652 a 1,05375 | FASE 3 | FASE 3 | FASE 2 | FASE 2 | FASE 1 |
| Média de 1,01760 a 1,02652 | FASE 3 | FASE 3 | FASE 2 | FASE 2 | FASE 2 |
| Baixo de 1 a 1,01760 | FASE 4 após o pico | FASE 3 | FASE 3 | FASE 3 | FASE 2 |
| Muito Baixa Abaixo de 1 | FASE 4 após o pico | FASE 4 após o pico | FASE 3 | FASE 3 | FASE 3 |
| | Muito Baixa Abaixo de 20% | Baixa de 20% a 49,99% | Média de 50% a 79,99% | Alta de 80% a 89,99% | Muito Alta 90% ou mais |

VULNERABILIDADE

(Fator intrínseco)

Proporção (%) de leitos de UTI Adulto ocupados por casos de COVID por Macrorregião de Saúde

Atualização da Taxa de Crescimento e de Ocupação de UTI - 1/9/2020

| Município | Macrorregião de Saúde | Soma ativos 19/8/2020- 25/8/2020 | Soma ativos 26/8/2020- 1/9/2020 | Fator de Crescimento | Taxa de Ocupação |
|---------------------------|-----------------------|--|---------------------------------------|-------------------------|---------------------|
| Porto Velho | I | 25.229 | 27.356 | 1,084 | 70,1% |
| Ariquemes | I | 4.426 | 4.243 | 0,959 | 70,1% |
| Guajará-Mirim | I | 865 | 661 | 0,764 | 70,1% |
| Jaru | I | 1.097 | 1.433 | 1,306 | 70,1% |
| Machadinho D'Oeste | I | 1.622 | 1.852 | 1,142 | 70,1% |
| Buritis | I | 459 | 488 | 1,063 | 70,1% |
| Nova Mamoré | I | 927 | 686 | 0,740 | 70,1% |
| Candeias do Jamari | I | 929 | 842 | 0,906 | 70,1% |
| Cujubim | I | 138 | 206 | 1,493 | 70,1% |
| Alto Paraíso | I | 280 | 342 | 1,221 | 70,1% |
| Monte Negro | I | 174 | 151 | 0,868 | 70,1% |
| Campo Novo de Rondônia | I | 194 | 158 | 0,814 | 70,1% |
| Vale do Anari | I | 251 | 193 | 0,769 | 70,1% |
| Itapuã do Oeste | I | 161 | 209 | 1,298 | 70,1% |
| Theobroma | I | 55 | 6 | 0,109 | 70,1% |
| Governador Jorge Teixeira | I | 113 | 139 | 1,230 | 70,1% |
| Cacaulândia | I | 45 | 81 | 1,800 | 70,1% |
| Rio Crespo | I | 102 | 124 | 1,216 | 70,1% |
| Ji-Paraná | II | 1.327 | 1.649 | 1,243 | 78,7% |
| Vilhena | II | 2.132 | 2.816 | 1,321 | 78,7% |
| Cacoal | II | 951 | 712 | 0,749 | 78,7% |
| Rolim de Moura | II | 1.534 | 1.077 | 0,702 | 78,7% |
| Pimenta Bueno | II | 671 | 502 | 0,748 | 78,7% |
| Ouro Preto do Oeste | II | 1.448 | 1.319 | 0,911 | 78,7% |
| Espigão D'Oeste | II | 239 | 139 | 0,582 | 78,7% |
| São Miguel do Guaporé | II | 194 | 227 | 1,170 | 78,7% |
| Alta Floresta D'Oeste | II | 479 | 555 | 1,159 | 78,7% |
| Nova Brasilândia D'Oeste | II | 351 | 199 | 0,567 | 78,7% |
| São Francisco do Guaporé | II | 62 | 76 | 1,226 | 78,7% |
| Presidente Médici | II | 685 | 451 | 0,658 | 78,7% |
| Costa Marques | II | 214 | 253 | 1,182 | 78,7% |
| Cerejeiras | II | 188 | 133 | 0,707 | 78,7% |
| Colorado do Oeste | II | 77 | 58 | 0,753 | 78,7% |
| Alvorada D'Oeste | II | 200 | 212 | 1,060 | 78,7% |
| Alto Alegre dos Parecis | II | 158 | 53 | 0,335 | 78,7% |
| Seringueiras | II | 109 | 55 | 0,505 | 78,7% |
| Urupá | II | 182 | 192 | 1,055 | 78,7% |
| Chupinguaia | II | 2.251 | 2.516 | 1,118 | 78,7% |
| Mirante da Serra | II | 52 | 53 | 1,019 | 78,7% |
| Ministro Andreazza | II | 22 | 12 | 0,545 | 78,7% |
| Novo Horizonte do Oeste | II | 53 | 53 | 1,000 | 78,7% |
| Corumbiara | II | 18 | 30 | 1,667 | 78,7% |
| Nova União | II | 135 | 179 | 1,326 | 78,7% |
| Vale do Paraíso | II | 103 | 11 | 0,107 | 78,7% |
| Santa Luzia D'Oeste | II | 10 | 67 | 6,700 | 78,7% |
| Parecis | II | 15 | 0 | 0,000 | 78,7% |
| Cabixi | II | 22 | 47 | 2,136 | 78,7% |
| São Felipe D'Oeste | II | 31 | 25 | 0,806 | 78,7% |
| Teixeirópolis | II | 26 | 40 | 1,538 | 78,7% |
| Castanheiras | II | 173 | 151 | 0,873 | 78,7% |
| Primavera de Rondônia | II | 16 | 10 | 0,625 | 78,7% |
| Pimenteiras do Oeste | II | 107 | 103 | 0,963 | 78,7% |

Lista de Municípios por Fase a partir de 14/08/2020

| FASE 1 | FASE 2 | FASE 3 | FASE 4 |
|--|--|---|--------|
| Ji-Paraná Vilhena Ouro Preto do Oeste Nova Brasilândia D'Oeste Urupá Chupinguaia Presidente Médici | Cacoal Machadinho D'Oeste Alto Paraíso Buritis Monte Negro | Porto Velho Ariquemes Mirante da Serra Candeias do Jamari Jaru Primavera de Rondônia Guajará-Mirim Theobroma Alto Alegre dos Parecis Alvorada D'Oeste Espigão D'Oeste Rolim de Moura São Felipe D'Oeste Alta Floresta D'Oeste Cabixi Cacaulândia Campo Novo de Rondônia Castanheiras Cerejeiras Colorado do Oeste Corumbiara Costa Marques Cujubim Governador Jorge Teixeira Itapuã do Oeste Ministro Andreazza Nova Mamoré Nova União Novo Horizonte do Oeste Parecis Pimenteiras do Oeste Rio Crespo Santa Luzia D'Oeste São Francisco do Guaporé São Miguel do Guaporé Seringueiras Teixeirópolis Vale do Anari Vale do Paraíso Pimenta Bueno | |

Ana Flora Camargo Gerhardt
AGEVISA**Amanda Diniz Del Castillo**
SESAU**Wândrio Bandeira dos Anjos - Maj BM**
CBMRO

Fonte das informações contidas neste Relatório: e-SUS, Agevisa e SESAU

Referência: Este Relatório encontra-se disponível no SEI **Processo nº 0002.133332/2020-10**