

**Relatório  
de Ações**

Sistema de Comando  
de Incidentes **COVID-19**

# Sala de Situação Integrada



**AGEVISA**  
AGÊNCIA ESTADUAL DE  
VIGILÂNCIA EM SAÚDE

**SESAU**  
Secretaria de Estado da  
Saúde



**| Edição: 128/2020**

**| Publicada em: 9 de agosto de 2020**

**Disclaimer:** eventuais falhas de sistema e investigação epidemiológica podem gerar alterações no número de casos confirmados, óbitos ou leitos de hospitais em municípios diferentes daqueles em que foram registrados inicialmente. Tais alterações são corrigidas diariamente a cada nova edição.


## CASOS de COVID-19 em RONDÔNIA

DESCRIÇÃO		TOTAL	
<b>CASOS CONFIRMADOS</b>  <b>44.010</b>  Caso testado positivo para COVID-19 em exame laboratorial e/ou por critério clínico-epidemiológico.	<b>CURADOS</b>	<b>36.452</b>	<b>83%</b>
	<b>ATIVOS</b>	<b>6.615</b>	<b>15,03%</b>
	<b>ÓBITOS</b>	<b>943</b>	<b>2,1%</b>
<b>PACIENTES INTERNADOS</b>  Casos internados suspeitos ou confirmados na Rede Pública Estadual (268) + Rede Filantrópica (1) + Rede Privada* (54) + Rede Municipal* (48)		<b>371</b>	
<b>TESTES REALIZADOS</b>  Soma dos exames para Covid-19 RT-PCR (47.657) + testes rápidos (89.302)		<b>136.959</b>	
<b>AGUARDANDO RESULTADO DE EXAMES</b>  Caso que se enquadre na definição de suspeito e realizou coleta para exame laboratorial.		<b>1576</b>	
<b>PROFISSIONAIS DE SAÚDE CONFIRMADOS</b>  Profissionais de Saúde confirmados para Covid-19		<b>3.446</b>	
<b>PROFISSIONAIS DE SAÚDE CURADOS</b>  Profissionais de Saúde curados para Covid-19		<b>2.988</b>	

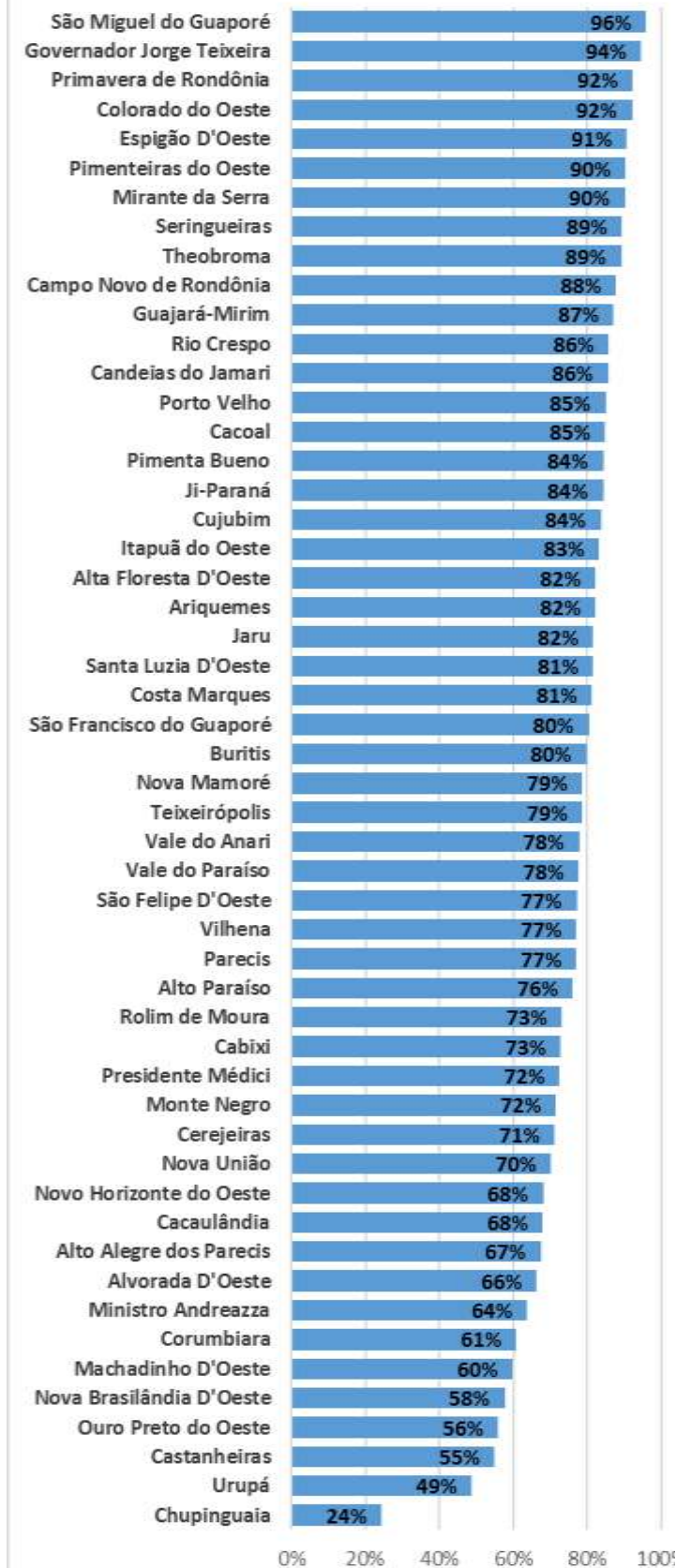
Dados até 9 de agosto de 2020, às 14 horas

\* Apenas dos hospitais e municípios que informaram.

Município	Confirmados	Óbitos	Curados	Taxa Curados/ Confirmados	Incidência/ 100.000 hab	Letalidade
Porto Velho	23698	580	20138	85%	4475,2	2,4%
Ariquemes	3219	51	2644	82%	2984,3	1,6%
Guajará-Mirim	2421	72	2109	87%	5243,2	3,0%
Vilhena	1799	27	1384	77%	1801,6	1,5%
Ji-Paraná	1297	26	1093	84%	990,3	2,0%
Jaru	1295	19	1057	82%	2501,2	1,5%
Cacoal	1059	18	898	85%	1240,6	1,7%
Candeias do Jamari	1011	20	866	86%	3787,5	2,0%
Rolim de Moura	989	11	723	73%	1796,3	1,1%
São Miguel do Guaporé	787	13	754	96%	3421,0	1,7%
Nova Mamoré	611	6	481	79%	1997,8	1,0%
Machadinho D'Oeste	511	4	306	60%	1277,8	0,8%
Ouro Preto do Oeste	478	15	267	56%	1326,5	3,1%
Pimenta Bueno	389	7	328	84%	1061,1	1,8%
Alta Floresta D'Oeste	378	3	311	82%	1647,4	0,8%
Espigão D'Oeste	334	8	303	91%	1012,0	2,4%
Buritis	327	5	261	80%	824,6	1,5%
Itapuã do Oeste	311	4	259	83%	2973,8	1,3%
Presidente Médici	243	3	176	72%	1047,4	1,2%
Alto Paraíso	205	4	156	76%	956,7	2,0%
Cujubim	196	5	164	84%	777,3	2,6%
Chupinguaia	172	1	42	24%	1538,2	0,6%
Nova Brasilândia D'Oeste	170	0	98	58%	830,3	0,0%
Monte Negro	151	2	108	72%	952,6	1,3%
Cerejeiras	135	5	96	71%	717,2	3,7%
Alto Alegre dos Parecis	126	4	85	67%	951,6	3,2%
Pimenteiras do Oeste	123	4	111	90%	5670,8	3,3%
São Francisco do Guaporé	107	2	86	80%	528,0	1,9%
Costa Marques	106	1	86	81%	578,3	0,9%
Nova União	97	1	68	70%	1391,7	1,0%
Vale do Anari	90	1	70	78%	803,3	1,1%
Campo Novo de Rondônia	89	4	78	88%	629,5	4,5%
Colorado do Oeste	89	0	82	92%	523,5	0,0%
Seringueiras	84	0	75	89%	708,5	0,0%
Theobroma	83	0	74	89%	794,7	0,0%
Urupá	82	1	40	49%	715,1	1,2%
Santa Luzia D'Oeste	81	0	66	81%	1156,3	0,0%
Rio Crespo	77	0	66	86%	2045,7	0,0%
Alvorada D'Oeste	71	3	47	66%	451,9	4,2%
Mirante da Serra	71	2	64	90%	648,6	2,8%
São Felipe D'Oeste	70	1	54	77%	1353,4	1,4%
Vale do Paraíso	58	2	45	78%	849,8	3,4%
Cabixi	55	4	40	73%	1035,4	7,3%
Governador Jorge Teixeira	54	0	51	94%	695,2	0,0%
Cacaulândia	50	0	34	68%	802,6	0,0%
Novo Horizonte do Oeste	47	1	32	68%	550,5	2,1%
Castanheiras	40	0	22	55%	1310,6	0,0%
Corumbiara	23	1	14	61%	311,2	4,3%
Teixeirópolis	14	0	11	79%	325,0	0,0%
Parecis	13	1	10	77%	214,0	7,7%
Primavera de Rondônia	13	0	12	92%	455,2	0,0%
Ministro Andreazza	11	1	7	64%	113,9	9,1%
<b>Rondônia</b>	<b>44010</b>	<b>943</b>	<b>36452</b>	<b>83%</b>	<b>2476,3</b>	<b>2,1%</b>

Incidência de casos confirm.  
/ 100 mil hab

## Taxa de Curados/Confirmados



Este gráfico representa o percentual de pacientes curados em relação ao número casos confirmados de cada município. Os municípios com casos confirmados e sem nenhum curado (0%), não estão representados no gráfico

## BARREIRAS SANITÁRIAS EM RONDÔNIA



Total de barreiras em Aeroporto	1
Total de pessoas abordadas	246



Total de barreiras em Porto	0
Total de pessoas abordadas	0



Total de barreiras em Fronteira Interestadual	1
Total de pessoas abordadas	1123



Total de barreiras em Rodoviárias	2
Total de pessoas abordadas	549



Total de barreiras em Rodovias	0
Total de pessoas abordadas	0



Informações prestadas pelas  
Vigilâncias Sanitárias Municipais e AGEVISA-RO  
Dados Atualizados em:  
09 de agosto de 2020, às 14 horas

## Resumo do Dia

Total de pessoas abordadas em todas as Barreiras desde o dia 30 de março de 2020	1.088.469
Total de pessoas abordadas em todas as Barreiras no dia <u>08 de agosto de 2020</u>	1.918

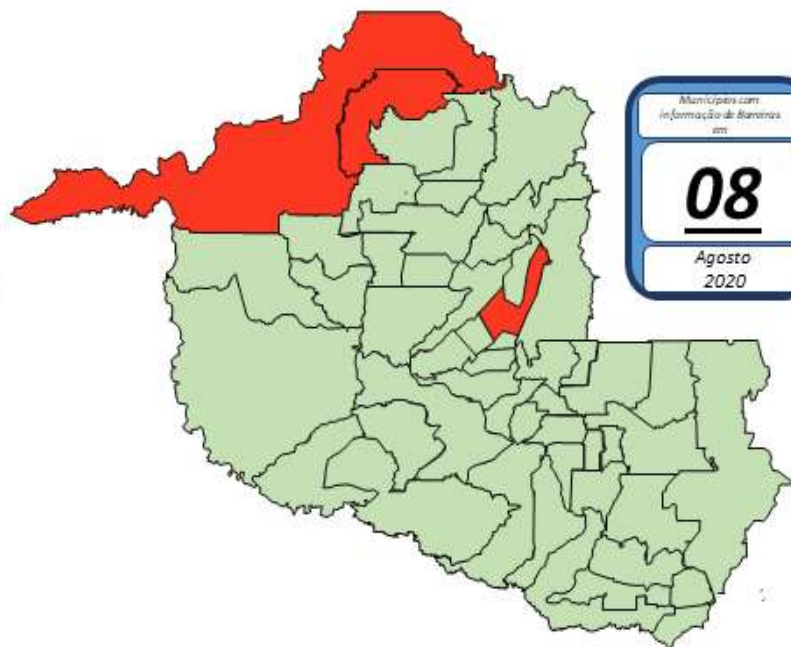
## Municípios que Informaram Barreiras

Candeias do Jamari, Ouro Preto do Oeste, Porto Velho.

**Observação:** As atividades desenvolvidas nas Barreiras do Aeroporto, Fronteira RO/AC e Porto do município de Porto Velho estão sendo Realizadas pelas equipes da Agência Estadual de Vigilância em Saúde de Rondônia (AGEVISA-RO)



- Municípios com ação de barreiras informadas desde o dia 30 de março de 2020
- Municípios sem ação de barreiras informadas desde o dia 30 de março de 2020
- Municípios com ação de barreiras informadas no dia 08 de agosto de 2020



**DADOS SOBRE LEITOS HOSPITALARES**

RESUMO						
Leitos Hospitalares da Rede Estadual						
	Total	Suspeito	Confirmado	Bloqueado	Disponível	Taxa ocupação
Clínicos Adulto	351	36	108	74	133	62,1%
Clínicos Infantil/Neo	21	2	5	0	14	33,3%
UTI Adulto	181	16	99	3	63	65,2%
UTI Infantil/Neo	10	0	2	0	8	20,0%
<b>TOTAL</b>	<b>563</b>	<b>54</b>	<b>214</b>	<b>77</b>	<b>218</b>	<b>-</b>

RESUMO						
Leitos Hospitalares da Rede Filantrópica (Entidades Sem Fins Lucrativos)						
	Total	Suspeito	Confirmado	Outras patologias	Bloqueado	Disponível
Clínicos Adulto	30	1	0	19	0	10
Clínicos Infantil/Neo	12	0	0	7	0	5
UTI Adulto	10	0	0	9	0	1
<b>TOTAL</b>	<b>52</b>	<b>1</b>	<b>0</b>	<b>35</b>	<b>0</b>	<b>16</b>

RESUMO						
Leitos Hospitalares da Rede Privada						
	TOTAL	SUSPEITO	CONFIRMADO	OUTRAS PATOLOGIAS	Bloqueado	Disponível
Clínicos Adulto	243	11	17	109	5	101
Clínicos Infantil/Neo	2	0	0	0	0	2
UTI Adulto	73	1	25	35	0	12
UTI Infantil/Neo	2	0	0	0	0	2
<b>TOTAL</b>	<b>320</b>	<b>12</b>	<b>42</b>	<b>144</b>	<b>5</b>	<b>117</b>

RESUMO						
Leitos Hospitalares da Rede Municipal						
	Total	Suspeito	Confirmado	Bloqueado	Disponível	Taxa ocupação
Clínicos Adulto	88	5	28	18	37	58,0%
Clínicos Infantil/Neo	2	0	0	0	2	0,0%
UTI Adulto	33	2	13	1	17	48,5%
<b>TOTAL</b>	<b>123</b>	<b>7</b>	<b>41</b>	<b>19</b>	<b>56</b>	<b>-</b>

## LEITOS REDE PÚBLICA ESTADUAL

CLÍNICO PÚBLICO ESTADUAL ADULTO							
Município	Unidade Hospitalar	Total de Leitos Clínicos	Clínicos Ocupados Suspeitos	Clínicos Ocupados Confirmados	Bloqueados	Clínicos Disponíveis	Taxa de Ocupação
Porto Velho	Cemetron	60	10	10	24	16	73,3%
	Hospital de Campanha	30	4	11	15	0	100,0%
	Hospital Estadual e Pronto Socorro João Paulo II - HEPSJPII	14	0	0	14	0	100,0%
	Hospital de Base Dr. Ary Pinheiro – HB	63	8	26	3	26	58,7%
	Hospital Santa Marcelina	20	0	11	0	9	55,0%
	SAMAR	50	7	12	0	31	38,0%
	Hospital do Amor	49	0	22	16	11	77,6%
Cacoal	Hospital Regional de Cacoal – HRC	20	1	9	0	10	50,0%
	Hospital de Urgência e Emergência de Cacoal – HEURO	4	2	0	0	2	50,0%
Ji-Paraná	Hospital Cândido Rondon (HCR Ji-Paraná)	15	0	1	0	14	6,7%
Buritis	Hospital Regional de Buritis – HRB	12	2	4	2	4	66,7%
São Francisco do Guaporé	Hosp. Reg. de São Fco do Guaporé	9	1	1	0	7	22,2%
Extrema	Hospital Regional de Extrema – HRE	5	1	1	0	3	40,0%
TOTAL		351	36	108	74	133	62,1%
CLÍNICO PÚBLICO ESTADUAL INFANTIL							
Município	Unidade Hospitalar	Total de Leitos Clínicos	Clínicos Ocupados Suspeitos	Clínicos Ocupados Confirmados	Bloqueados	Clínicos Disponíveis	Taxa de Ocupação
Porto Velho	Hospital Infantil Cosme e Damião – HICD	18	2	5	0	11	38,9%
	Hospital de Base Dr. Ary Pinheiro – HB	0	0	0	0	0	0,0%
Cacoal	Hospital Regional de Cacoal – HRC	3	0	0	0	3	0,0%
TOTAL		21	2	5	0	14	33,3%

## UTI PÚBLICO ESTADUAL ADULTO

Município	Unidade Hospitalar	Total de Leitos UTI	UTI Ocupados Suspeitos	UTI Ocupados Confirmados	Bloqueados	UTI Disponíveis	Taxa de Ocupação
Porto Velho	Cemetron	19	6	12	0	1	94,7%
	Hospital de Campanha	20	3	11	3	3	85,0%
	Hospital de Campanha Zona Leste	20	0	3	0	17	15,0%
	Assistência Médica Intensiva – AMI	35	0	7	0	28	20,0%
	Hospital de Base Dr. Ary Pinheiro – HB	10	1	8	0	1	90,0%
	Hospital Estadual e João Paulo II	8	0	2	0	6	25,0%
	SAMAR	20	2	16	0	2	90,0%
	Hospital do Amor	12	0	10	0	2	83,3%
Cacoal	Hospital Regional de Cacoal – HRC	28	4	24	0	0	100,0%
	Hospital de Urgência e Emergência de Cacoal	2	0	0	0	2	0,0%
Ji-Paraná	Hospital Cândido Rondon (HCR Ji-Paraná)	6	0	6	0	0	100,0%
São Francisco do Guaporé	Hosp. Reg. de São Fco do Guaporé	1	0	0	0	1	0,0%
TOTAL		181	16	99	3	63	65,2%
UTI PÚBLICO ESTADUAL NEO/PEDIÁTRICO							
Município	Unidade Hospitalar	Total de Leitos UTI	UTI Ocupados Suspeitos	UTI Ocupados Confirmados	Bloqueados	UTI Disponíveis	Taxa de Ocupação
Porto Velho	Hospital Infantil Cosme e Damião – HICD	7	0	1	0	6	14,3%
	Hospital de Base Dr. Ary Pinheiro – HB	2	0	1	0	1	50,0%
Cacoal	Hospital Regional de Cacoal – HRC	1	0	0	0	1	0,0%
TOTAL		10	0	2	0	8	20,0%

**LEITOS REDE PÚBLICA ESTADUAL - ENTIDADE SEM FINS  
LUCRATIVOS**

CLÍNICO ESTADUAL ADULTO - ENTIDADE SEM FINS LUCRATIVOS*							
Município	Unidade Hospitalar	Total de Leitos Clínicos	Clínicos Ocupados Suspeitos	Clínicos Ocupados Confirmados	Clínicos Ocupados Outras Patologias	Bloqueados	Clínico Disponíveis
Porto Velho	Hospital do Amor	30	1	0	19	0	10
TOTAL		30	1	0	19	0	10

UTI ESTADUAL ADULTO - ENTIDADE SEM FINS LUCRATIVOS*							
Município	Unidade Hospitalar	Total de Leitos Clínicos	Clínicos Ocupados Suspeitos	Clínicos Ocupados Confirmados	Clínicos Ocupados Outras Patologias	Bloqueados	Clínico Disponíveis
Porto Velho	Hospital do Amor	10	0	0	9	0	1
TOTAL		10	0	0	9	0	1

CLÍNICO ESTADUAL INFANTIL- ENTIDADE SEM FINS LUCRATIVOS*							
Município	Unidade Hospitalar	Total de Leitos Clínicos	Clínicos Ocupados Suspeitos	Clínicos Ocupados Confirmados	Clínicos Ocupados Outras Patologias	Bloqueados	Clínico Disponíveis
Porto Velho	Hospital do Amor	12	0	0	7	0	5
TOTAL		12	0	0	7	0	5

**HOSPITAIS PARTICULARES**

CLÍNICO PRIVADO ADULTO							
Município	Unidade Hospitalar	Total de Leitos Clínicos	Clínicos Ocupados Suspeitos	Clínicos Ocupados Confirmados	Clínicos Ocupados Outras Patologias	Bloqueados	Clínico Disponíveis
Porto Velho	Hospital UNIMED	23	3	4	0	1	15
	Hospital 9 de Julho	26	2	3	0	0	21
	Hospital SAMAR	31	1	1	26	0	3
	Hosp. das Clínicas	24	5	3	0	0	16
	Hospital Prontocordis	16	0	5	0	0	11
	Hospital Santa Marcelina	123	0	1	83	4	35
	Hospital Central	NA	NA	NA	NA	NA	NA
<b>TOTAL</b>		<b>243</b>	<b>11</b>	<b>17</b>	<b>109</b>	<b>5</b>	<b>101</b>
UTI PRIVADO ADULTO							
Município	Unidade Hospitalar	Total de Leitos UTI	UTI Ocupados Suspeitos	UTI Ocupados Confirmados	UTI Ocupados Outras Patologias	Bloqueados	UTI Disponíveis
Porto Velho	Hospital UNIMED	15	0	8	4	0	3
	Hospital 9 de Julho	13	0	9	0	0	4
	Hospital SAMAR	29	1	2	24	0	2
	Hosp. das Clínicas	6	0	3	0	0	3
	Hospital Prontocordis	10	0	3	7	0	0
	Hospital Central	NA	NA	NA	NA	NA	NA
<b>TOTAL</b>		<b>73</b>	<b>1</b>	<b>25</b>	<b>35</b>	<b>0</b>	<b>12</b>
CLÍNICO PRIVADO INFANTIL							
Município	Unidade Hospitalar	Total de Leitos Clínicos	Clínicos Ocupados Suspeitos	Clínicos Ocupados Confirmados	Clínicos Ocupados Outras Patologias	Bloqueados	Clínico Disponíveis
Porto Velho	Hospital UNIMED	2	0	0	0	0	2
<b>TOTAL</b>		<b>2</b>	<b>0</b>	<b>0</b>	<b>0</b>	<b>0</b>	<b>2</b>
UTI PRIVADO INFANTIL							
Município	Unidade Hospitalar	Total de Leitos UTI	UTI Ocupados Suspeitos	UTI Ocupados Confirmados	UTI Ocupados Outras Patologias	Bloqueados	UTI Disponíveis
Porto Velho	Hospital UNIMED	2	0	0	0	0	2
<b>TOTAL</b>		<b>2</b>	<b>0</b>	<b>0</b>	<b>0</b>	<b>0</b>	<b>2</b>

(\*NA =Não Atualizado na data de hoje)

## LEITOS REDE PÚBLICA MUNICIPAL

CLÍNICO PÚBLICO MUNICIPAL ADULTO							
Município	Unidade Hospitalar	Total de Leitos Clínicos	Clínicos Ocupados Suspeitos	Clínicos Ocupados Confirmados	Bloqueados	Clínicos Disponíveis	Taxa de Ocupação
Ji-Paraná	Hospital Municipal de Ji-Paraná	36	2	6	18	10	72,2%
Ariquemes	Centro de Afecções Respiratórias	15	1	14	0	0	100,0%
Vilhena	Hospital Municipal Adamastor Teixeira de Oliveira	20	0	6	0	14	30,0%
Jaru	Hospital Municipal Sandoval de Araújo Dantas	9	0	0	0	9	0,0%
	Centro de Atendimento a COVID-19 de Jaru	8	2	2	0	4	50,0%
TOTAL		88	5	28	18	37	58,0%
CLÍNICO PÚBLICO MUNICIPAL INFANTIL							
Município	Unidade Hospitalar	Total de Leitos Clínicos	Clínicos Ocupados Suspeitos	Clínicos Ocupados Confirmados	Bloqueados	Clínicos Disponíveis	Taxa de Ocupação
Ariquemes	Centro de Afecções Respiratórias	2	0	0	0	2	0,0%
TOTAL		2	0	0	0	2	0,0%
UTI PÚBLICO MUNICIPAL ADULTO							
Município	Unidade Hospitalar	Total de Leitos UTI	UTI Ocupados Suspeitos	UTI Ocupados Confirmados	Bloqueados	UTI Disponíveis	Taxa de Ocupação
Ariquemes	Centro de Afecções Respiratórias	18	2	7	1	8	55,6%
Vilhena	Hospital Municipal Adamastor Teixeira de Oliveira	10	0	5	0	5	50,0%
Jaru	Hospital Municipal Sandoval de Araújo Dantas	5	0	1	0	4	20,0%
TOTAL		33	2	13	1	17	48,5%

**Decreto nº 25.049 de 14 de maio de 2020**

Os dados apresentados nesta seção visam dar transparência ao monitoramento do Plano de Ação Todos por Rondônia, disponível no link a seguir, (<http://www.rondonia.ro.gov.br/covid-19/institucional/plano-de-acao-todos-por-rondonia/>).

**Nota:** Considerando o Decreto nº 25.049 de 14 de maio de 2020 bem como suas alterações por meio dos Decretos 25.138 de 15 de junho de 2020, 25.195 de 6 de julho de 2020 e 25.220 de 10 de julho de 2020.

Esta seção visa apresentar a nova classificação dos municípios em razão da alteração prevista na nova Matriz de Categorização, que difere da matriz e classificação dos relatórios anteriores.

Para melhor esclarecimento, define-se:

- Taxa de Crescimento de Casos Ativos: A taxa de crescimento nas respectivas fases é calculada pela divisão da soma de casos ativos dos 07 (sete) dias anteriores à data de reclassificação pela soma de casos ativos dos 07 (sete) dias anteriores à esta, esta taxa indica o fator Ameaça.

- Taxa de Ocupação de Leitos de UTI Adulto COVID-19: Percentual de leitos de UTI Adultos ocupados na Macrorregião de Saúde do respectivo município, na rede pública estadual e municipal, esta taxa indica o fator Vulnerabilidade.

- Matriz de Categorização: Diagrama entre os fatores Ameaça x Vulnerabilidade, a que um dado município se enquadra.



Macro Regiões Hospitalares

Macrorregião de saúde	Taxa de ocupação	Nº hospitais com UTI que responderam hoje	Gestão	Total leitos de UTI	Ocupados confirmados	Ocupados suspeitos	Leitos bloqueados	Leitos de UTI disponíveis
MACRO I	56,89%	10	Estadual + Municipal	167	77	14	4	72
MACRO II	82,98%	5	Estadual + Municipal	47	35	4	0	8
RONDÔNIA	62,62%	15	-	214	112	18	4	80

## Matriz com critérios de Categorização das Fases do Plano Todos por Rondônia

Muito Alta Acima de 1,05375	FASE 3	FASE 3	FASE 2	FASE 1	FASE 1
Alto de 1,02652 a 1,05375	FASE 3	FASE 3	FASE 2	FASE 2	FASE 1
Média de 1,01760 a 1,02652	FASE 3	FASE 3	FASE 2	FASE 2	FASE 2
Baixo de 1 a 1,01760	FASE 4 após o pico	FASE 3	FASE 3	FASE 3	FASE 2
Muito Baixa Abaixo de 1	FASE 4 após o pico	FASE 4 após o pico	FASE 3	FASE 3	FASE 3
	Muito Baixa Abaixo de 20%	Baixa de 20% a 49,99%	Média de 50% a 79,99%	Alta de 80% a 89,99%	Muito Alta 90% ou mais

## VULNERABILIDADE

(Fator intrínseco)

Proporção (%) de leitos de UTI Adulto ocupados por casos de COVID por Macrorregião de Saúde

## Atualização da Taxa de Crescimento e de Ocupação de UTI - 9/8/2020

Município	Macrorregião de Saúde	Soma ativos 27/7/2020- 2/8/2020	Soma ativos 3/8/2020- 9/8/2020	Fator de Crescimento	Taxa de Ocupação
Porto Velho	I	34.424	20.616	0,599	56,9%
Ariquemes	I	3.746	3.491	0,932	56,9%
Guajará-Mirim	I	2.034	1.535	0,755	56,9%
Jaru	I	1.453	1.558	1,072	56,9%
Machadinho D'Oeste	I	1.195	1.389	1,162	56,9%
Buritis	I	251	354	1,410	56,9%
Nova Mamoré	I	1.292	944	0,731	56,9%
Candeias do Jamari	I	1.311	746	0,569	56,9%
Cujubim	I	202	166	0,822	56,9%
Alto Paraíso	I	215	265	1,233	56,9%
Monte Negro	I	177	233	1,316	56,9%
Campo Novo de Rondônia	I	49	58	1,184	56,9%
Vale do Anari	I	97	109	1,124	56,9%
Itapuã do Oeste	I	569	375	0,659	56,9%
Theobroma	I	90	58	0,644	56,9%
Governador Jorge Teixeira	I	19	18	0,947	56,9%
Cacaulândia	I	66	123	1,864	56,9%
Rio Crespo	I	57	62	1,088	56,9%
Ji-Paraná	II	874	1.024	1,172	83,0%
Vilhena	II	2.369	2.806	1,184	83,0%
Cacoal	II	1.163	1.233	1,060	83,0%
Rolim de Moura	II	2.458	1.651	0,672	83,0%
Pimenta Bueno	II	470	361	0,768	83,0%
Ouro Preto do Oeste	II	817	1.241	1,519	83,0%
Espigão D'Oeste	II	277	296	1,069	83,0%
São Miguel do Guaporé	II	122	124	1,016	83,0%
Alta Floresta D'Oeste	II	761	669	0,879	83,0%
Nova Brasilândia D'Oeste	II	220	398	1,809	83,0%
São Francisco do Guaporé	II	15	94	6,267	83,0%
Presidente Médici	II	426	470	1,103	83,0%
Costa Marques	II	242	162	0,669	83,0%
Cerejeiras	II	131	186	1,420	83,0%
Colorado do Oeste	II	87	67	0,770	83,0%
Alvorada D'Oeste	II	123	133	1,081	83,0%
Alto Alegre dos Parecis	II	211	310	1,469	83,0%
Seringueiras	II	51	64	1,255	83,0%
Urupá	II	74	176	2,378	83,0%
Chupinguaia	II	681	891	1,308	83,0%
Mirante da Serra	II	41	40	0,976	83,0%
Ministro Andreazza	II	15	19	1,267	83,0%
Novo Horizonte do Oeste	II	30	54	1,800	83,0%
Corumbiara	II	52	52	1,000	83,0%
Nova União	II	81	140	1,728	83,0%
Vale do Paraíso	II	123	83	0,675	83,0%
Santa Luzia D'Oeste	II	175	100	0,571	83,0%
Parecis	II	14	12	0,857	83,0%
Cabixi	II	70	70	1,000	83,0%
São Felipe D'Oeste	II	108	104	0,963	83,0%
Teixeirópolis	II	6	12	2,000	83,0%
Castanheiras	II	78	119	1,526	83,0%
Primavera de Rondônia	II	16	2	0,125	83,0%
Pimenteiras do Oeste	II	65	58	0,892	83,0%

## Lista de Municípios por Fase a partir de 29/07/20

FASE 1	FASE 2	FASE 3	FASE 4
	Porto Velho Ariquemes Cacoal Jaru Vilhena Ouro Preto do Oeste Nova Brasilândia D'Oeste Rolim de Moura Machadinho D'Oeste Alta Floresta D'Oeste Alto Paraíso Chupinguaia Costa Marques Cujubim Monte Negro Nova Mamoré Presidente Médici Santa Luzia D'Oeste Pimenta Bueno	Ji-Paraná Mirante da Serra Candeias do Jamari Primavera de Rondônia Guajará-Mirim Theobroma Urupá Alto Alegre dos Parecis Alvorada D'Oeste Espigão D'Oeste São Felipe D'Oeste Buritis Cabixi Cacaulândia Campo Novo de Rondônia Castanheiras Cerejeiras Colorado do Oeste Corumbiara Governador Jorge Teixeira Itapuã do Oeste Ministro Andreazza Nova União Novo Horizonte do Oeste Parecis Pimenteiras do Oeste Rio Crespo São Francisco do Guaporé São Miguel do Guaporé Seringueiras Teixeirópolis Vale do Anari Vale do Paraíso	

Ana Flora Camargo Gerhardt  
AGEVISA

Amanda Diniz Del Castillo  
SESAU

Wândrio Bandeira dos Anjos - Maj BM  
CBMRO

Fonte das informações contidas neste Relatório: e-SUS, Agevisa e SESAU

Referência: Este Relatório encontra-se disponível no SEI Processo nº 0002.133332/2020-10