

**Relatório
de Ações**

Sistema de Comando
de Incidentes **COVID-19**

Sala de Situação Integrada



AGEVISA
AGÊNCIA ESTADUAL DE
VIGILÂNCIA EM SAÚDE

SESAU
Secretaria de Estado da
Saúde



Governo do Estado de
RONDÔNIA

| Edição: 138/2020

| Publicada em: 19 de agosto de 2020

Disclaimer: eventuais falhas de sistema e investigação epidemiológica podem gerar alterações no número de casos confirmados, óbitos ou leitos de hospitais em municípios diferentes daqueles em que foram registrados inicialmente. Tais alterações são corrigidas diariamente a cada nova edição.

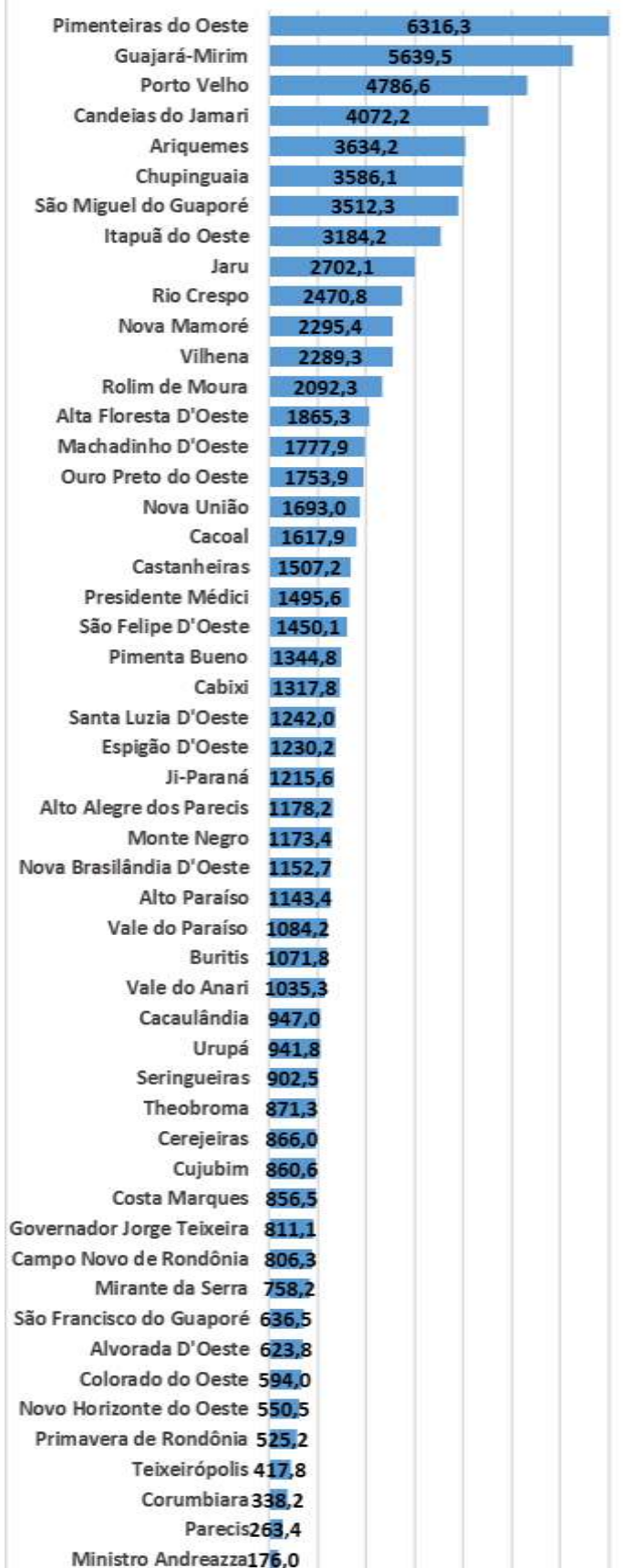
CASOS de COVID-19 em RONDÔNIA

DESCRIÇÃO		TOTAL	
CASOS CONFIRMADOS 49.721 Caso testado positivo para COVID-19 em exame laboratorial e/ou por critério clínico-epidemiológico.	CURADOS	41.415	83%
	ATIVOS	7.269	14,62%
	ÓBITOS	1037	2,1%
PACIENTES INTERNADOS Casos internados suspeitos ou confirmados na Rede Pública Estadual (234) + Rede Filantrópica (0) + Rede Privada* (61) + Rede Municipal* (63)		358	
TESTES REALIZADOS Soma dos exames para Covid-19 RT-PCR (54.474) + testes rápidos (98.523)		152.997	
AGUARDANDO RESULTADO DE EXAMES Caso que se enquadre na definição de suspeito e realizou coleta para exame laboratorial.		191	
PROFISSIONAIS DE SAÚDE CONFIRMADOS Profissionais de Saúde confirmados para Covid-19		3.673	
PROFISSIONAIS DE SAÚDE CURADOS Profissionais de Saúde curados para Covid-19		3.242	

Dados até 19 de agosto de 2020, às 14 horas

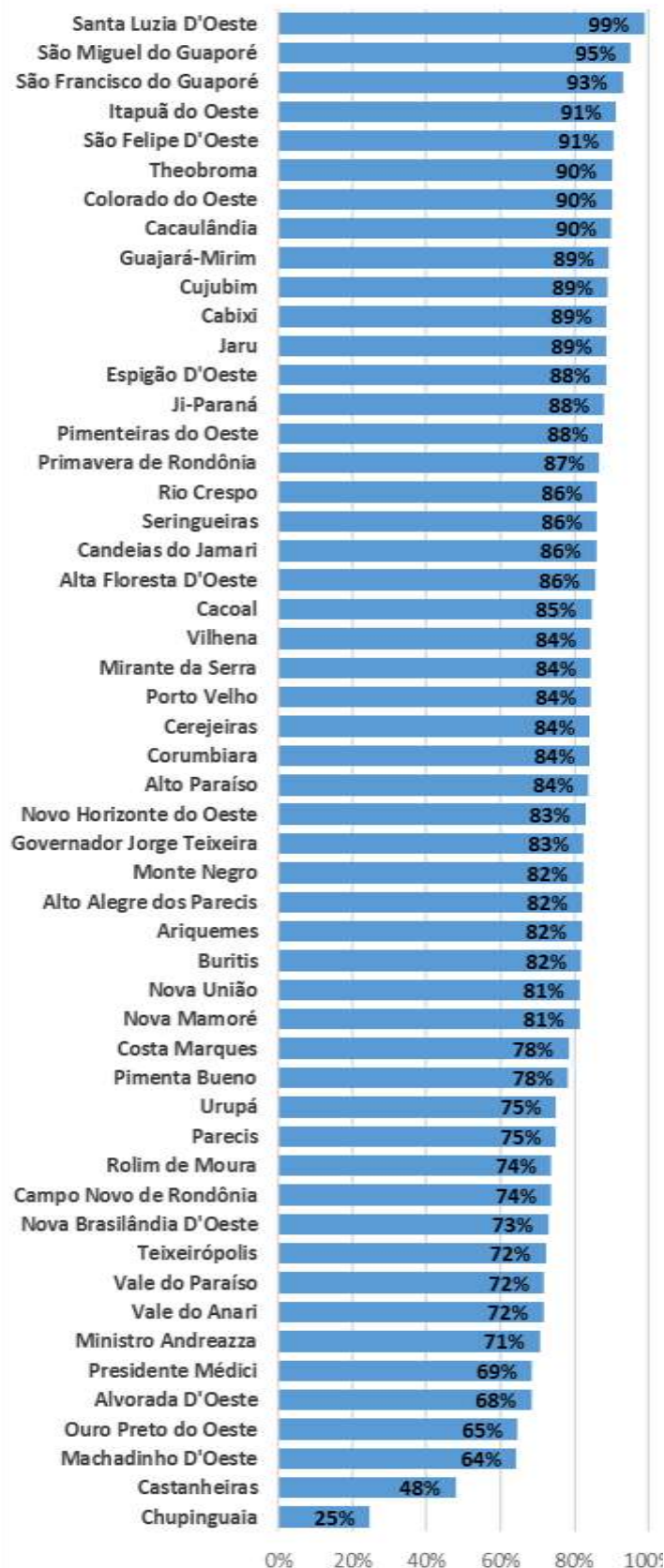
* Apenas dos hospitais e municípios que informaram.

Município	Confirmados	Óbitos	Curados	Taxa Curados/ Confirmados	Incidência/ 100.000 hab	Letalidade
Porto Velho	25347	613	21373	84%	4786,6	2,4%
Ariquemes	3920	62	3212	82%	3634,2	1,6%
Guajará-Mirim	2604	78	2326	89%	5639,5	3,0%
Vilhena	2286	32	1928	84%	2289,3	1,4%
Ji-Paraná	1592	38	1399	88%	1215,6	2,4%
Jaru	1399	22	1239	89%	2702,1	1,6%
Cacoal	1381	20	1168	85%	1617,9	1,4%
Rolim de Moura	1152	16	849	74%	2092,3	1,4%
Candeias do Jamari	1087	21	933	86%	4072,2	1,9%
São Miguel do Guaporé	808	14	769	95%	3512,3	1,7%
Machadinho D'Oeste	711	4	457	64%	1777,9	0,6%
Nova Mamoré	702	6	571	81%	2295,4	0,9%
Ouro Preto do Oeste	632	16	408	65%	1753,9	2,5%
Pimenta Bueno	493	8	386	78%	1344,8	1,6%
Alta Floresta D'Oeste	428	5	366	86%	1865,3	1,2%
Buritis	425	6	348	82%	1071,8	1,4%
Espigão D'Oeste	406	8	359	88%	1230,2	2,0%
Chupinguaia	401	1	99	25%	3586,1	0,2%
Presidente Médici	347	3	238	69%	1495,6	0,9%
Itapuã do Oeste	333	6	304	91%	3184,2	1,8%
Alto Paraíso	245	5	205	84%	1143,4	2,0%
Nova Brasilândia D'Oeste	236	0	172	73%	1152,7	0,0%
Cujubim	217	5	193	89%	860,6	2,3%
Monte Negro	186	3	153	82%	1173,4	1,6%
Cerejeiras	163	6	137	84%	866,0	3,7%
Costa Marques	157	2	123	78%	856,5	1,3%
Alto Alegre dos Parecis	156	4	128	82%	1178,2	2,6%
Pimenteiras do Oeste	137	4	120	88%	6316,3	2,9%
São Francisco do Guaporé	129	2	120	93%	636,5	1,6%
Nova União	118	1	96	81%	1693,0	0,8%
Vale do Anari	116	1	83	72%	1035,3	0,9%
Campo Novo de Rondônia	114	4	84	74%	806,3	3,5%
Urupá	108	2	81	75%	941,8	1,9%
Seringueiras	107	0	92	86%	902,5	0,0%
Colorado do Oeste	101	0	91	90%	594,0	0,0%
Alvorada D'Oeste	98	3	67	68%	623,8	3,1%
Rio Crespo	93	0	80	86%	2470,8	0,0%
Theobroma	91	0	82	90%	871,3	0,0%
Santa Luzia D'Oeste	87	0	86	99%	1242,0	0,0%
Mirante da Serra	83	3	70	84%	758,2	3,6%
São Felipe D'Oeste	75	1	68	91%	1450,1	1,3%
Vale do Paraíso	74	2	53	72%	1084,2	2,7%
Cabixi	70	4	62	89%	1317,8	5,7%
Governador Jorge Teixeira	63	0	52	83%	811,1	0,0%
Cacaulândia	59	0	53	90%	947,0	0,0%
Novo Horizonte do Oeste	47	1	39	83%	550,5	2,1%
Castanheiras	46	0	22	48%	1507,2	0,0%
Corumbiara	25	2	21	84%	338,2	8,0%
Teixeirópolis	18	1	13	72%	417,8	5,6%
Ministro Andreazza	17	1	12	71%	176,0	5,9%
Parecis	16	1	12	75%	263,4	6,3%
Primavera de Rondônia	15	0	13	87%	525,2	0,0%
Rondônia	49721	1037	41415	83%	2797,7	2,1%

Incidência de casos confirm.
/ 100 mil hab

0 900 1800 2700 3600 4500 5400 6300

Taxa de Curados/Confirmados



0% 20% 40% 60% 80% 100%

Este gráfico representa o percentual de pacientes curados em relação ao número casos confirmados de cada município. Os municípios com casos confirmados e sem nenhum curado (0%), não estão representados no gráfico

BARREIRAS SANITÁRIAS EM RONDÔNIA



Total de barreiras em Aeroporto	1
Total de pessoas abordadas	528



Total de barreiras em Porto	0
Total de pessoas abordadas	0



Total de barreiras em Fronteira Interestadual	1
Total de pessoas abordadas	635



Total de barreiras em Rodovias	4
Total de pessoas abordadas	864



Total de barreiras em Rodovias	1
Total de pessoas abordadas	414



Informações prestadas pelas
Vigilâncias Sanitárias Municipais e AGEVISA-RO
Dados Atualizados em:
19 de agosto de 2020, às 16 horas

Resumo do Dia

Total de pessoas abordadas em todas as Barreiras desde o dia 30 de março de 2020	1.103.599
Total de pessoas abordadas em todas as Barreiras no dia <u>18 de agosto de 2020</u>	2.855

Municípios que Informaram Barreiras

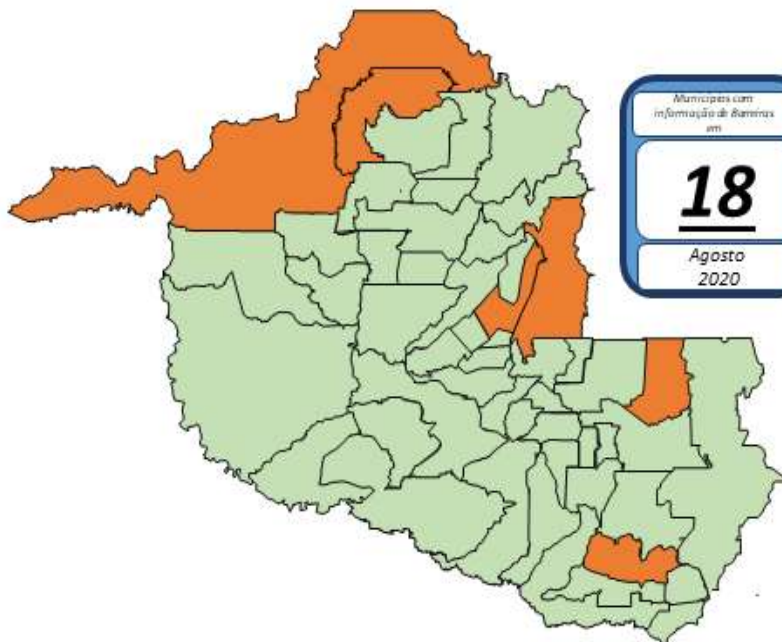
Candeias do Jamari, Corumbiara, Espigão do Oeste, Ji-Paraná, Ouro Preto do Oeste, Porto Velho.

Observação:

(1) As atividades desenvolvidas nas Barreiras do Aeroporto, Fronteira RO/AC e Porto do município de Porto Velho estão sendo Realizadas pelas equipes da Agência Estadual de Vigilância em Saúde de Rondônia (AGEVISA-RO)



- Municípios com ação de barreiras, informadas desde o dia 30 de março de 2020
- Municípios sem ação de barreiras informadas desde o dia 30 de março de 2020
- Municípios com ação de barreiras informadas no dia 18 de agosto de 2020



DADOS SOBRE LEITOS HOSPITALARES

RESUMO Leitos Hospitalares da Rede Estadual						
	Total	Suspeito	Confirmado	Bloqueado	Disponível	Taxa ocupação
Clínicos Adulto	327	30	91	90	116	64,5%
Clínicos Infantil/Neo	21	8	1	0	12	42,9%
UTI Adulto	181	7	94	18	62	65,7%
UTI Infantil/Neo	10	1	2	0	7	30,0%
TOTAL	539	46	188	108	197	-

RESUMO Leitos Hospitalares da Rede Filantrópica (Entidades Sem Fins Lucrativos)						
	Total	Suspeito	Confirmado	Outras patologias	Bloqueado	Disponível
Clínicos Adulto	153	0	0	110	0	43
Clínicos Infantil/Neo	12	0	0	9	0	3
UTI Adulto	10	0	0	8	0	2
TOTAL	175	0	0	127	0	48

RESUMO Leitos Hospitalares da Rede Privada						
	Total	Suspeito	Confirmado	Outras patologias	Bloqueado	Disponível
Clínicos Adulto	120	9	25	28	1	57
Clínicos Infantil/Neo	2	1	0	0	0	1
UTI Adulto	76	6	20	32	0	18
UTI Infantil/Neo	2	0	0	0	0	2
TOTAL	200	16	45	60	1	78

RESUMO Leitos Hospitalares da Rede Municipal						
	Total	Suspeito	Confirmado	Bloqueado	Disponível	Taxa ocupação
Clínicos Adulto	87	17	27	14	29	66,7%
Clínicos Infantil/Neo	2	2	0	0	0	100,0%
UTI Adulto	33	4	13	0	16	51,5%
TOTAL	122	23	40	14	45	-

LEITOS REDE PÚBLICA ESTADUAL

CLÍNICO PÚBLICO ESTADUAL ADULTO							
Município	Unidade Hospitalar	Total de Leitos Clínicos	Clínicos Ocupados Suspeitos	Clínicos Ocupados Confirmados	Bloqueados	Clínicos Disponíveis	Taxa de Ocupação
Porto Velho	Cemetron	60	12	4	33	11	81,7%
	Hospital de Campanha	44	10	1	18	15	65,9%
	Hospital de Campanha Zona Leste	5	3	0	0	2	60,0%
	Hospital Estadual João Paulo II	14	0	0	14	0	100,0%
	Hospital de Base Dr. Ary Pinheiro – HB	40	0	12	16	12	70,0%
	Hospital Santa Marcelina	20	0	4	0	16	20,0%
	SAMAR	30	2	20	0	8	73,3%
	Hospital do Amor	49	0	25	9	15	69,4%
Cacoal	Hospital Regional de Cacoal – HRC	20	1	15	0	4	80,0%
	Hospital de Urgência e Emergência de Cacoal	4	0	1	0	3	25,0%
Ji-Paraná	Hospital Cândido Rondon (HCR)	15	0	4	0	11	26,7%
Buritis	Hospital Regional de Buritis – HRB	12	1	2	0	9	25,0%
São Francisco do Guaporé	Hosp. Reg. de São Fco do Guaporé	9	1	1	0	7	22,2%
Extrema	Hospital Regional de Extrema - HRE	5	0	2	0	3	40,0%
TOTAL		327	30	91	90	116	64,5%

CLÍNICO PÚBLICO ESTADUAL INFANTIL							
CIDADE	UNIDADE HOSPITALAR	TOTAL LEITOS CLÍNICOS	CLÍNICOS OCUPADOS SUSPEITOS	CLÍNICOS OCUPADOS CONFIRMADOS	BLOQUEADOS	CLÍNICOS DISPONÍVEIS	Taxa de Ocupação
Porto Velho	Hospital Infantil Cosme e Damião	18	8	1	0	9	50,0%
	Hospital de Base Dr. Ary Pinheiro	0	0	0	0	0	0,0%
Cacoal	Hospital Regional de Cacoal – HRC	3	0	0	0	3	0,0%
TOTAL		21	8	1	0	12	42,9%

UTI PÚBLICO ESTADUAL ADULTO							
CIDADE	UNIDADE HOSPITALAR	TOTAL LEITOS UTI	UTI OCUPADOS SUSPEITOS	UTI OCUPADOS CONFIRMADOS	BLOQUEADOS	UTI DISPONÍVEIS	Taxa de Ocupação
Porto Velho	Cemetron	19	5	5	7	2	89,5%
	Hospital de Campanha	20	0	10	3	7	65,0%
	Hospital de Campanha Zona Leste	20	0	3	0	17	15,0%
	Assistência Médica Intensiva – AMI	35	0	13	0	22	37,1%
	Hospital de Base Dr. Ary Pinheiro – HB	10	0	7	0	3	70,0%
	Hospital Estadual e João Paulo II	8	0	0	8	0	100,0%
	SAMAR	20	1	15	0	4	80,0%
	Hospital do Amor	12	0	9	0	3	75,0%
Cacoal	Hospital Regional de Cacoal – HRC	28	1	25	0	2	92,9%
	Hospital de Urgência e Emergência de Cacoal	2	0	0	0	2	0,0%
Ji-Paraná	Hospital Cândido Rondon (HCR)	6	0	6	0	0	100,0%
São Francisco do Guaporé	Hosp. Reg. de São Fco do Guaporé	1	0	1	0	0	100,0%
TOTAL		181	7	94	18	62	65,7%

UTI PÚBLICO ESTADUAL NEO/PEDIÁTRICO							
CIDADE	UNIDADE HOSPITALAR	TOTAL LEITOS UTI NEO INFANTIL	UTI OCUPADOS SUSPEITOS	UTI OCUPADOS CONFIRMADOS	BLOQUEADOS	UTI DISPONÍVEIS	Taxa de Ocupação
Porto Velho	Hospital Infantil Cosme e Damião	7	0	1	0	6	14,3%
	Hospital de Base Dr. Ary Pinheiro – HB	2	1	1	0	0	100,0%
Cacoal	Hospital Regional de Cacoal – HRC	1	0	0	0	1	0,0%
TOTAL		10	1	2	0	7	30,0%

**LEITOS REDE PÚBLICA ESTADUAL - ENTIDADE SEM FINS
LUCRATIVOS****CLÍNICO ESTADUAL ADULTO - ENTIDADE SEM FINS LUCRATIVOS***

Município	Unidade Hospitalar	Total de Leitos Clínicos	Clínicos Ocupados Suspeitos	Clínicos Ocupados Confirmados	Clínicos Ocupados Outras Patologias	Bloqueados	Clínico Disponíveis
Porto Velho	Hospital do Amor	30	0	0	24	0	6
	Hospital Santa Marcelina	123	0	0	86	0	37
TOTAL		153	0	0	110	0	43

UTI ESTADUAL ADULTO - ENTIDADE SEM FINS LUCRATIVOS*

Município	Unidade Hospitalar	Total de Leitos Clínicos	Clínicos Ocupados Suspeitos	Clínicos Ocupados Confirmados	Clínicos Ocupados Outras Patologias	Bloqueados	Clínico Disponíveis
Porto Velho	Hospital do Amor	10	0	0	8	0	2
TOTAL		10	0	0	8	0	2

CLÍNICO ESTADUAL INFANTIL- ENTIDADE SEM FINS LUCRATIVOS*

Município	Unidade Hospitalar	Total de Leitos Clínicos	Clínicos Ocupados Suspeitos	Clínicos Ocupados Confirmados	Clínicos Ocupados Outras Patologias	Bloqueados	Clínico Disponíveis
Porto Velho	Hospital do Amor	12	0	0	9	0	3
TOTAL		12	0	0	9	0	3

HOSPITAIS PARTICULARES

CLÍNICO PRIVADO ADULTO							
Município	Unidade Hospitalar	Total de Leitos Clínicos	Clínicos Ocupados Suspeitos	Clínicos Ocupados Confirmados	Clínicos Ocupados Outras Patologias	Bloqueados	Clínico Disponíveis
Porto Velho	Hospital UNIMED	23	1	7	0	1	14
	Hospital 9 de Julho	26	2	5	1	0	18
	Hospital SAMAR	31	1	3	27	0	0
	Hosp. das Clínicas	24	3	6	0	0	15
	Hospital Prontocordis	16	2	4	0	0	10
	Hospital Central	NA	NA	NA	NA	NA	NA
TOTAL		120	9	25	28	1	57
UTI PRIVADO ADULTO							
Município	Unidade Hospitalar	Total de Leitos UTI	UTI Ocupados Suspeitos	UTI Ocupados Confirmados	UTI Ocupados Outras Patologias	Bloqueados	UTI Disponíveis
Porto Velho	Hospital UNIMED	15	1	6	3	0	5
	Hospital 9 de Julho	13	3	6	0	0	4
	Hospital SAMAR	29	1	2	24	0	2
	Hosp. das Clínicas	7	0	1	0	0	6
	Hospital Prontocordis	12	1	5	5	0	1
	Hospital Central	NA	NA	NA	NA	NA	NA
TOTAL		76	6	20	32	0	18
CLÍNICO PRIVADO INFANTIL							
Município	Unidade Hospitalar	Total de Leitos Clínicos	Clínicos Ocupados Suspeitos	Clínicos Ocupados Confirmados	Clínicos Ocupados Outras Patologias	Bloqueados	Clínico Disponíveis
Porto Velho	Hospital UNIMED	2	1	0	0	0	1
TOTAL		2	1	0	0	0	1
UTI PRIVADO INFANTIL							
Município	Unidade Hospitalar	Total de Leitos UTI	UTI Ocupados Suspeitos	UTI Ocupados Confirmados	UTI Ocupados Outras Patologias	Bloqueados	UTI Disponíveis
Porto Velho	Hospital UNIMED	2	0	0	0	0	2
TOTAL		2	0	0	0	0	2

(*NA =Não Atualizado na data de hoje)

LEITOS REDE PÚBLICA MUNICIPAL

CLÍNICO PÚBLICO MUNICIPAL ADULTO							
Município	Unidade Hospitalar	Total de Leitos Clínicos	Clínicos Ocupados Suspeitos	Clínicos Ocupados Confirmados	Bloqueados	Clínicos Disponíveis	Taxa de Ocupação
Ji-Paraná	Hospital Municipal de Ji-Paraná	36	8	7	14	7	80,6%
Ariquemes	Centro de Afecções Respiratórias	14	6	8	0	0	100,0%
Vilhena	Hospital Municipal Adamastor Teixeira de Oliveira	20	0	11	0	9	55,0%
Jaru	Hospital Municipal Sandoval de Araújo Dantas	9	0	0	0	9	0,0%
	Centro de Atendimento a COVID-19 de Jaru	8	3	1	0	4	50,0%
TOTAL		87	17	27	14	29	66,7%
CLÍNICO PÚBLICO MUNICIPAL INFANTIL							
Município	Unidade Hospitalar	Total de Leitos Clínicos	Clínicos Ocupados Suspeitos	Clínicos Ocupados Confirmados	Bloqueados	Clínicos Disponíveis	Taxa de Ocupação
Ariquemes	Centro de Afecções Respiratórias	2	2	0	0	0	100,0%
TOTAL		2	2	0	0	0	100,0%
UTI PÚBLICO MUNICIPAL ADULTO							
Município	Unidade Hospitalar	Total de Leitos UTI	UTI Ocupados Suspeitos	UTI Ocupados Confirmados	Bloqueados	UTI Disponíveis	Taxa de Ocupação
Ariquemes	Centro de Afecções Respiratórias	18	4	8	0	6	66,7%
Vilhena	Hospital Municipal Adamastor Teixeira de Oliveira	10	0	4	0	6	40,0%
Jaru	Hospital Municipal Sandoval de Araújo Dantas	5	0	1	0	4	20,0%
TOTAL		33	4	13	0	16	51,5%

**Decreto nº 25.049 de 14 de maio de 2020**

Os dados apresentados nesta seção visam dar transparência ao monitoramento do Plano de Ação Todos por Rondônia, disponível no link a seguir, (<http://www.rondonia.ro.gov.br/covid-19/institucional/plano-de-acao-todos-por-rondonia/>).

Nota: Considerando o Decreto nº 25.049 de 14 de maio de 2020 bem como suas alterações por meio dos Decretos 25.138 de 15 de junho de 2020, 25.195 de 6 de julho de 2020 e 25.220 de 10 de julho de 2020.

Esta seção visa apresentar a nova classificação dos municípios em razão da alteração prevista na nova Matriz de Categorização, que difere da matriz e classificação dos relatórios anteriores.

Para melhor esclarecimento, define-se:

- Taxa de Crescimento de Casos Ativos: A taxa de crescimento nas respectivas fases é calculada pela divisão da soma de casos ativos dos 07 (sete) dias anteriores à data de reclassificação pela soma de casos ativos dos 07 (sete) dias anteriores à esta, esta taxa indica o fator Ameaça.

- Taxa de Ocupação de Leitos de UTI Adulto COVID-19: Percentual de leitos de UTI Adultos ocupados na Macrorregião de Saúde do respectivo município, na rede pública estadual e municipal, esta taxa indica o fator Vulnerabilidade.

- Matriz de Categorização: Diagrama entre os fatores Ameaça x Vulnerabilidade, a que um dado município se enquadra.



Macro Regiões Hospitalares

MACRORREGIÃO DE SAÚDE	TAXA DE OCUPAÇÃO	QTD. HOSPITAIS COM LEITOS DE UTI	GESTÃO	TOTAL LEITOS DE UTI	OCUPADOS CONFIRMADOS	OCUPADOS SUSPEITOS	LEITOS BLOQUEADOS	LEITOS DE UTI DISPONÍVEIS
MACRO I	59,28%	10	Estadual + Municipal	167	71	10	18	68
MACRO II	78,72%	5	Estadual + Municipal	47	36	1	0	10
RONDÔNIA	63,55%	15	-	214	107	11	18	78

Matriz com critérios de Categorização das Fases do Plano Todos por Rondônia

Muito Alta Acima de 1,05375	FASE 3	FASE 3	FASE 2	FASE 1	FASE 1
Alto de 1,02652 a 1,05375	FASE 3	FASE 3	FASE 2	FASE 2	FASE 1
Média de 1,01760 a 1,02652	FASE 3	FASE 3	FASE 2	FASE 2	FASE 2
Baixo de 1 a 1,01760	FASE 4 após o pico	FASE 3	FASE 3	FASE 3	FASE 2
Muito Baixa Abaixo de 1	FASE 4 após o pico	FASE 4 após o pico	FASE 3	FASE 3	FASE 3
	Muito Baixa Abaixo de 20%	Baixa de 20% a 49,99%	Média de 50% a 79,99%	Alta de 80% a 89,99%	Muito Alta 90% ou mais

VULNERABILIDADE

(Fator intrínseco)

Proporção (%) de leitos de UTI Adulto ocupados por casos de COVID por Macrorregião de Saúde

Atualização da Taxa de Crescimento e de Ocupação de UTI - 19/8/2020

Município	Macrorregião de Saúde	Soma ativos 6/8/2020- 12/8/2020	Soma ativos 13/8/2020- 19/8/2020	Fator de Crescimento	Taxa de Ocupação
Porto Velho	I	20.580	22.599	1,098	59,3%
Ariquemes	I	3.559	4.458	1,253	59,3%
Guajará-Mirim	I	1.662	1.510	0,909	59,3%
Jaru	I	1.459	1.061	0,727	59,3%
Machadinho D'Oeste	I	1.329	1.473	1,108	59,3%
Buritis	I	432	407	0,942	59,3%
Nova Mamoré	I	865	854	0,987	59,3%
Candeias do Jamari	I	760	842	1,108	59,3%
Cujubim	I	180	112	0,622	59,3%
Alto Paraíso	I	284	234	0,824	59,3%
Monte Negro	I	288	251	0,872	59,3%
Campo Novo de Rondônia	I	88	142	1,614	59,3%
Vale do Anari	I	130	178	1,369	59,3%
Itapuã do Oeste	I	278	194	0,698	59,3%
Theobroma	I	70	63	0,900	59,3%
Governador Jorge Teixeira	I	25	56	2,240	59,3%
Cacaulândia	I	111	67	0,604	59,3%
Rio Crespo	I	81	130	1,605	59,3%
Ji-Paraná	II	1.149	1.165	1,014	78,7%
Vilhena	II	2.976	2.284	0,767	78,7%
Cacoal	II	1.096	1.006	0,918	78,7%
Rolim de Moura	II	1.768	1.812	1,025	78,7%
Pimenta Bueno	II	444	540	1,216	78,7%
Ouro Preto do Oeste	II	1.402	1.639	1,169	78,7%
Espigão D'Oeste	II	235	166	0,706	78,7%
São Miguel do Guaporé	II	135	149	1,104	78,7%
Alta Floresta D'Oeste	II	507	428	0,844	78,7%
Nova Brasilândia D'Oeste	II	488	436	0,893	78,7%
São Francisco do Guaporé	II	120	69	0,575	78,7%
Presidente Médici	II	492	620	1,260	78,7%
Costa Marques	II	157	222	1,414	78,7%
Cerejeiras	II	205	174	0,849	78,7%
Colorado do Oeste	II	46	57	1,239	78,7%
Alvorada D'Oeste	II	152	196	1,289	78,7%
Alto Alegre dos Parecis	II	285	236	0,828	78,7%
Seringueiras	II	71	49	0,690	78,7%
Urupá	II	241	241	1,000	78,7%
Chupinguaia	II	1.105	1.799	1,628	78,7%
Mirante da Serra	II	39	60	1,538	78,7%
Ministro Andreazza	II	15	16	1,067	78,7%
Novo Horizonte do Oeste	II	77	59	0,766	78,7%
Corumbiara	II	45	10	0,222	78,7%
Nova União	II	154	196	1,273	78,7%
Vale do Paraíso	II	83	112	1,349	78,7%
Santa Luzia D'Oeste	II	93	47	0,505	78,7%
Parecis	II	15	16	1,067	78,7%
Cabixi	II	94	94	1,000	78,7%
São Felipe D'Oeste	II	102	45	0,441	78,7%
Teixeirópolis	II	21	31	1,476	78,7%
Castanheiras	II	129	155	1,202	78,7%
Primavera de Rondônia	II	5	8	1,600	78,7%
Pimenteiras do Oeste	II	57	87	1,526	78,7%

Lista de Municípios por Fase a partir de 14/08/2020

FASE 1	FASE 2	FASE 3	FASE 4
Ji-Paraná Vilhena Ouro Preto do Oeste Nova Brasilândia D'Oeste Urupá Chupinguaia Presidente Médici	Cacoal Machadinho D'Oeste Alto Paraíso Buritis Monte Negro	Porto Velho Ariquemes Mirante da Serra Candeias do Jamari Jaru Primavera de Rondônia Guajará-Mirim Theobroma Alto Alegre dos Parecis Alvorada D'Oeste Espigão D'Oeste Rolim de Moura São Felipe D'Oeste Alta Floresta D'Oeste Cabixi Cacaulândia Campo Novo de Rondônia Castanheiras Cerejeiras Colorado do Oeste Corumbiara Costa Marques Cujubim Governador Jorge Teixeira Itapuã do Oeste Ministro Andreazza Nova Mamoré Nova União Novo Horizonte do Oeste Parecis Pimenteiras do Oeste Rio Crespo Santa Luzia D'Oeste São Francisco do Guaporé São Miguel do Guaporé Seringueiras Teixeirópolis Vale do Anari Vale do Paraíso Pimenta Bueno	

Ana Flora Camargo Gerhardt
AGEVISAAmanda Diniz Del Castillo
SESAUWândrio Bandeira dos Anjos - Maj BM
CBMRO

Fonte das informações contidas neste Relatório: e-SUS, Agevisa e SESAU

Referência: Este Relatório encontra-se disponível no SEI Processo nº 0002.133332/2020-10