

**Relatório
de Ações**

Sistema de Comando
de Incidentes **COVID-19**

Sala de Situação Integrada



AGEVISA
AGÊNCIA ESTADUAL DE
VIGILÂNCIA EM SAÚDE

SESAU
Secretaria de Estado da
Saúde



Governo do Estado de
RONDÔNIA

| Edição: 135/2020

| Publicada em: 16 de agosto de 2020

Disclaimer: eventuais falhas de sistema e investigação epidemiológica podem gerar alterações no número de casos confirmados, óbitos ou leitos de hospitais em municípios diferentes daqueles em que foram registrados inicialmente. Tais alterações são corrigidas diariamente a cada nova edição.


CASOS de COVID-19 em RONDÔNIA

DESCRIÇÃO		TOTAL	
CASOS CONFIRMADOS 47.837 Caso testado positivo para COVID-19 em exame laboratorial e/ou por critério clínico-epidemiológico.	CURADOS	39.856	83%
	ATIVOS	6.968	14,56%
	ÓBITOS	1013	2,1%
PACIENTES INTERNADOS Casos internados suspeitos ou confirmados na Rede Pública Estadual (267) + Rede Filantrópica (1) + Rede Privada* (50) + Rede Municipal* (46)		364	
TESTES REALIZADOS Soma dos exames para Covid-19 RT-PCR (52.314) + testes rápidos (96.524)		148.838	
AGUARDANDO RESULTADO DE EXAMES Caso que se enquadre na definição de suspeito e realizou coleta para exame laboratorial.		1.406	
PROFISSIONAIS DE SAÚDE CONFIRMADOS Profissionais de Saúde confirmados para Covid-19		3.623	
PROFISSIONAIS DE SAÚDE CURADOS Profissionais de Saúde curados para Covid-19		3.175	

Dados até 16 de agosto de 2020, às 14 horas

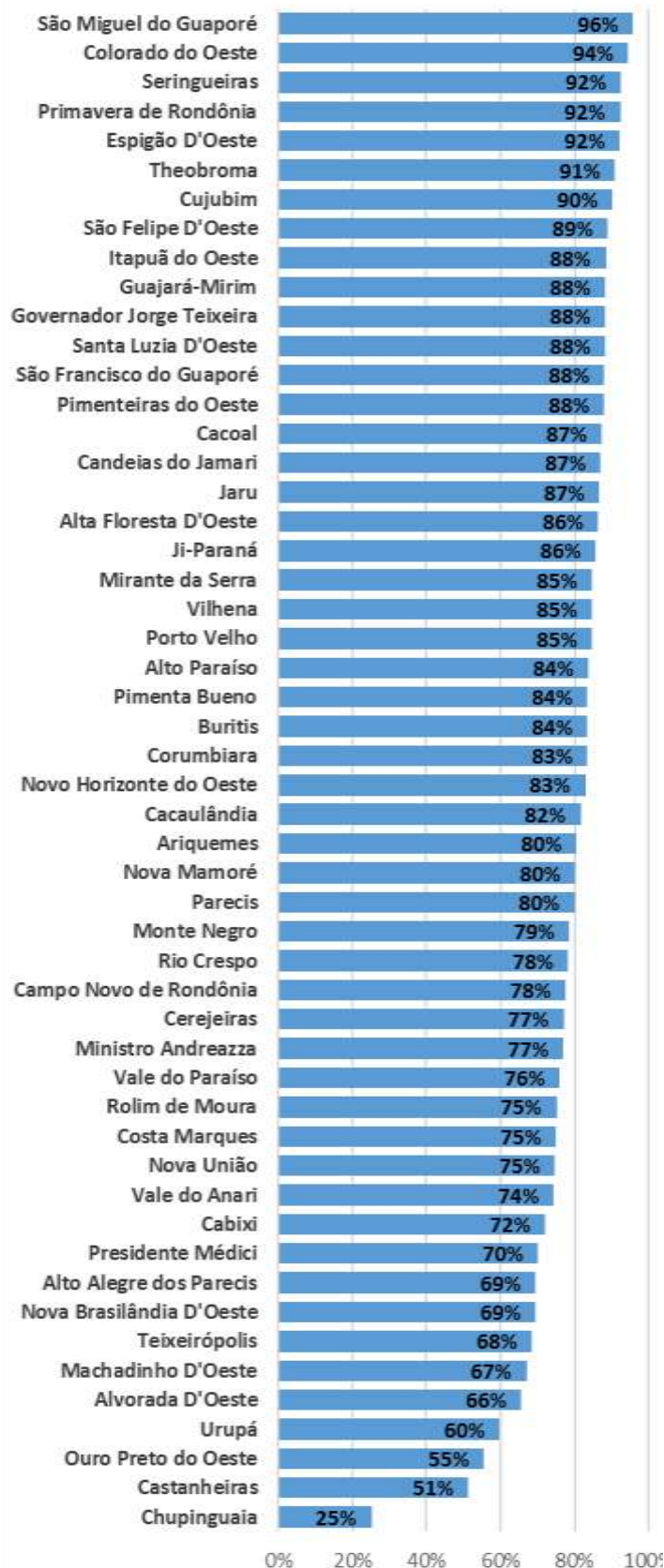
* Apenas dos hospitais e municípios que informaram.

Município	Confirmados	Óbitos	Curados	Taxa Curados/ Confirmados	Incidência/ 100.000 hab	Letalidade
Porto Velho	24969	607	21135	85%	4715,2	2,4%
Ariquemes	3728	60	3001	80%	3456,2	1,6%
Guajará-Mirim	2547	77	2250	88%	5516,1	3,0%
Vilhena	2099	31	1779	85%	2102,1	1,5%
Ji-Paraná	1485	35	1272	86%	1133,9	2,4%
Jaru	1377	21	1193	87%	2659,6	1,5%
Cacoal	1225	19	1070	87%	1435,1	1,6%
Rolim de Moura	1070	13	804	75%	1943,4	1,2%
Candeias do Jamari	1064	21	925	87%	3986,1	2,0%
São Miguel do Guaporé	798	14	764	96%	3468,8	1,8%
Nova Mamoré	655	6	525	80%	2141,7	0,9%
Machadinho D'Oeste	625	4	419	67%	1562,9	0,6%
Ouro Preto do Oeste	586	15	325	55%	1626,2	2,6%
Pimenta Bueno	461	7	385	84%	1257,5	1,5%
Alta Floresta D'Oeste	409	4	353	86%	1782,5	1,0%
Buritis	376	6	314	84%	948,2	1,6%
Espigão D'Oeste	369	8	340	92%	1118,0	2,2%
Itapuã do Oeste	330	5	292	88%	3155,5	1,5%
Chupinguaia	327	1	82	25%	2924,3	0,3%
Presidente Médici	290	3	203	70%	1249,9	1,0%
Alto Paraíso	228	4	191	84%	1064,0	1,8%
Nova Brasilândia D'Oeste	209	0	145	69%	1020,8	0,0%
Cujubim	203	5	183	90%	805,1	2,5%
Monte Negro	178	3	140	79%	1122,9	1,7%
Cerejeiras	153	6	118	77%	812,8	3,9%
Alto Alegre dos Parecis	147	4	102	69%	1110,2	2,7%
Costa Marques	140	2	105	75%	763,7	1,4%
Pimenteiras do Oeste	132	4	116	88%	6085,8	3,0%
São Francisco do Guaporé	124	2	109	88%	611,9	1,6%
Nova União	114	1	85	75%	1635,6	0,9%
Vale do Anari	105	1	78	74%	937,2	1,0%
Campo Novo de Rondônia	103	4	80	78%	728,5	3,9%
Urupá	97	1	58	60%	845,9	1,0%
Seringueiras	93	0	86	92%	784,4	0,0%
Colorado do Oeste	90	0	85	94%	529,3	0,0%
Alvorada D'Oeste	87	3	57	66%	553,8	3,4%
Rio Crespo	87	0	68	78%	2311,4	0,0%
Theobroma	87	0	79	91%	833,0	0,0%
Santa Luzia D'Oeste	85	0	75	88%	1213,4	0,0%
Mirante da Serra	79	3	67	85%	721,7	3,8%
São Felipe D'Oeste	73	1	65	89%	1411,4	1,4%
Vale do Paraíso	71	2	54	76%	1040,3	2,8%
Cabixi	68	4	49	72%	1280,1	5,9%
Cacaulândia	60	0	49	82%	963,1	0,0%
Governador Jorge Teixeira	60	0	53	88%	772,5	0,0%
Novo Horizonte do Oeste	47	1	39	83%	550,5	2,1%
Castanheiras	43	0	22	51%	1408,9	0,0%
Corumbiara	24	2	20	83%	324,7	8,3%
Teixeirópolis	19	1	13	68%	441,0	5,3%
Parecis	15	1	12	80%	247,0	6,7%
Ministro Andreazza	13	1	10	77%	134,6	7,7%
Primavera de Rondônia	13	0	12	92%	455,2	0,0%
Rondônia	47837	1013	39856	83%	2691,7	2,1%

Incidência de casos confirm.
/ 100 mil hab

0 900 1800 2700 3600 4500 5400 6300

Taxa de Curados/Confirmados



0% 20% 40% 60% 80% 100%

Este gráfico representa o percentual de pacientes curados em relação ao número casos confirmados de cada município. Os municípios com casos confirmados e sem nenhum curado (0%), não estão representados no gráfico

BARREIRAS SANITÁRIAS EM RONDÔNIA



Total de barreiras em Aeroporto	1
Total de pessoas abordadas	266



Total de barreiras em Porto	0
Total de pessoas abordadas	0



Total de barreiras em Fronteira Interestadual	1
Total de pessoas abordadas	502



Total de barreiras em Rodoviárias	1
Total de pessoas abordadas	570



Total de barreiras em Rodovias	0
Total de pessoas abordadas	0



Informações prestadas pelas
Vigilâncias Sanitárias Municipais e AGEVISA-RO
Dados Atualizados em:
16 de agosto de 2020, às 10 horas

Resumo do Dia

Total de pessoas abordadas em todas as Barreiras desde o
dia 30 de março de 2020 **1.094.888**

Total de pessoas abordadas em todas as Barreiras no dia
15 de agosto de 2020 **1.338**

Municípios que Informaram Barreiras

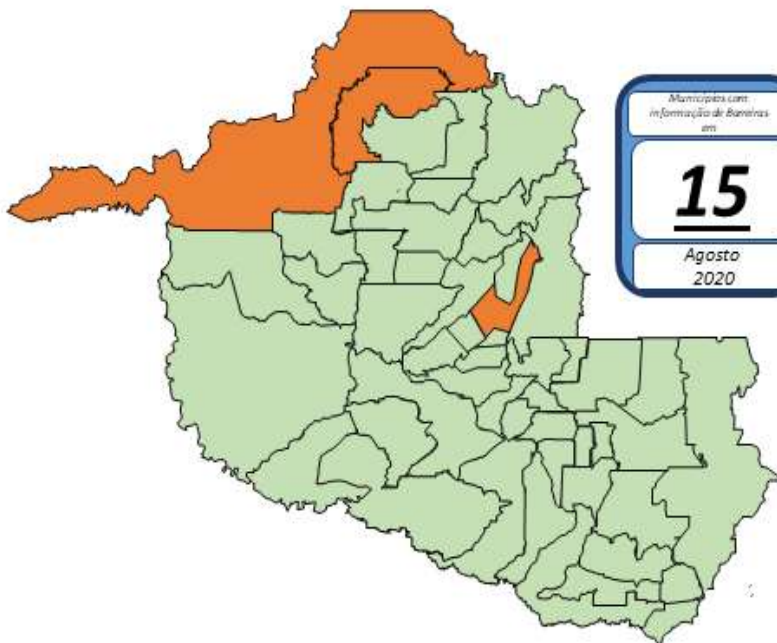
Candeias do Jamari, Ouro Preto do Oeste, Porto Velho.

Observação:

(1) As atividades desenvolvidas nas Barreiras do Aeroporto, Fronteira RO/AC e Porto do município de Porto Velho estão sendo Realizadas pelas equipes da Agência Estadual de Vigilância em Saúde de Rondônia (AGEVISA-RO)



- Municípios com ação de barreiras informadas desde o dia 30 de março de 2020.
- Municípios sem ação de barreiras informadas desde o dia 30 de março de 2020.
- Municípios com ação de barreiras informadas no dia 15 de agosto de 2020.



DADOS SOBRE LEITOS HOSPITALARES

RESUMO Leitos Hospitalares da Rede Estadual						
	Total	Suspeito	Confirmado	Bloqueado	Disponível	Taxa ocupação
Clínicos Adulto	350	44	97	60	149	57,4%
Clínicos Infantil/Neo	21	5	6	0	10	52,4%
UTI Adulto	181	9	102	11	59	67,4%
UTI Infantil/Neo	10	0	4	0	6	40,0%
TOTAL	562	58	209	71	224	-

RESUMO Leitos Hospitalares da Rede Filantrópica (Entidades Sem Fins Lucrativos)						
	Total	Suspeito	Confirmado	Outras patologias	Bloqueado	Disponível
Clínicos Adulto	153	0	0	98	0	55
Clínicos Infantil/Neo	12	1	0	9	0	2
UTI Adulto	10	0	0	5	0	5
TOTAL	175	1	0	112	0	62

RESUMO Leitos Hospitalares da Rede Privada						
	Total	Suspeito	Confirmado	Outras patologias	Bloqueado	Disponível
Clínicos Adulto	120	9	21	27	1	62
Clínicos Infantil/Neo	2	0	0	0	0	2
UTI Adulto	76	4	16	31	0	25
UTI Infantil/Neo	2	0	0	0	0	2
TOTAL	200	13	37	58	1	91

RESUMO Leitos Hospitalares da Rede Municipal						
	Total	Suspeito	Confirmado	Bloqueado	Disponível	Taxa ocupação
Clínicos Adulto	87	11	21	15	40	54,0%
Clínicos Infantil/Neo	2	0	0	0	2	0,0%
UTI Adulto	33	1	13	0	19	42,4%
TOTAL	122	12	34	15	61	-

LEITOS REDE PÚBLICA ESTADUAL

CLÍNICO PÚBLICO ESTADUAL ADULTO							
Município	Unidade Hospitalar	Total de Leitos Clínicos	Clínicos Ocupados Suspeitos	Clínicos Ocupados Confirmados	Bloqueados	Clínicos Disponíveis	Taxa de Ocupação
Porto Velho	Cemetron	60	15	6	29	10	83,3%
	Hospital de Campanha	44	11	14	9	10	77,3%
	Hospital de Campanha Zona Leste	5	4	0	0	1	80,0%
	Hospital Estadual João Paulo II	14	0	0	14	0	100,0%
	Hospital de Base Dr. Ary Pinheiro – HB	63	4	15	0	44	30,2%
	Hospital Santa Marcelina	20	0	6	0	14	30,0%
	SAMAR	30	1	14	0	15	50,0%
	Hospital do Amor	49	0	21	6	22	55,1%
Cacoal	Hospital Regional de Cacoal – HRC	20	3	14	0	3	85,0%
	Hospital de Urgência e Emergência de Cacoal	4	1	0	0	3	25,0%
Ji-Paraná	Hospital Cândido Rondon (HCR)	15	0	5	0	10	33,3%
Buritis	Hospital Regional de Buritis – HRB	12	4	1	2	5	58,3%
São Francisco do Guaporé	Hosp. Reg. de São Fco do Guaporé	9	0	0	0	9	0,0%
Extrema	Hospital Regional de Extrema - HRE	5	1	1	0	3	40,0%
TOTAL		350	44	97	60	149	57,4%

CLÍNICO PÚBLICO ESTADUAL INFANTIL							
CIDADE	UNIDADE HOSPITALAR	TOTAL LEITOS CLÍNICOS	CLÍNICOS OCUPADOS SUSPEITOS	CLÍNICOS OCUPADOS CONFIRMADOS	BLOQUEADOS	CLÍNICOS DISPONÍVEIS	Taxa de Ocupação
Porto Velho	Hospital Infantil Cosme e Damião	18	5	5	0	8	55,6%
	Hospital de Base Dr. Ary Pinheiro	0	0	0	0	0	0,0%
Cacoal	Hospital Regional de Cacoal – HRC	3	0	1	0	2	33,3%
TOTAL		21	5	6	0	10	52,4%

UTI PÚBLICO ESTADUAL ADULTO							
CIDADE	UNIDADE HOSPITALAR	TOTAL LEITOS UTI	UTI OCUPADOS SUSPEITOS	UTI OCUPADOS CONFIRMADOS	BLOQUEADOS	UTI DISPONÍVEIS	Taxa de Ocupação
Porto Velho	Cemetron	19	5	6	0	8	57,9%
	Hospital de Campanha	20	0	12	3	5	75,0%
	Hospital de Campanha Zona Leste	20	0	4	0	16	20,0%
	Assistência Médica Intensiva – AMI	35	0	13	0	22	37,1%
	Hospital de Base Dr. Ary Pinheiro – HB	10	2	7	0	1	90,0%
	Hospital Estadual e João Paulo II	8	0	0	8	0	100,0%
	SAMAR	20	0	20	0	0	100,0%
	Hospital do Amor	12	0	12	0	0	100,0%
Cacoal	Hospital Regional de Cacoal – HRC	28	2	22	0	4	85,7%
	Hospital de Urgência e Emergência de Cacoal	2	0	0	0	2	0,0%
Ji-Paraná	Hospital Cândido Rondon (HCR)	6	0	6	0	0	100,0%
São Francisco do Guaporé	Hosp. Reg. de São Fco do Guaporé	1	0	0	0	1	0,0%
TOTAL		181	9	102	11	59	67,4%

UTI PÚBLICO ESTADUAL NEO/PEDIÁTRICO							
CIDADE	UNIDADE HOSPITALAR	TOTAL LEITOS UTI NEO INFANTIL	UTI OCUPADOS SUSPEITOS	UTI OCUPADOS CONFIRMADOS	BLOQUEADOS	UTI DISPONÍVEIS	Taxa de Ocupação
Porto Velho	Hospital Infantil Cosme e Damião	7	0	3	0	4	42,9%
	Hospital de Base Dr. Ary Pinheiro – HB	2	0	1	0	1	50,0%
Cacoal	Hospital Regional de Cacoal – HRC	1	0	0	0	1	0,0%
TOTAL		10	0	4	0	6	40,0%

**LEITOS REDE PÚBLICA ESTADUAL - ENTIDADE SEM FINS
LUCRATIVOS****CLÍNICO ESTADUAL ADULTO - ENTIDADE SEM FINS LUCRATIVOS***

Município	Unidade Hospitalar	Total de Leitos Clínicos	Clínicos Ocupados Suspeitos	Clínicos Ocupados Confirmados	Clínicos Ocupados Outras Patologias	Bloqueados	Clínico Disponíveis
Porto Velho	Hospital do Amor	30	0	0	21	0	9
	Hospital Santa Marcelina	123	0	0	77	0	46
TOTAL		153	0	0	98	0	55

UTI ESTADUAL ADULTO - ENTIDADE SEM FINS LUCRATIVOS*

Município	Unidade Hospitalar	Total de Leitos Clínicos	Clínicos Ocupados Suspeitos	Clínicos Ocupados Confirmados	Clínicos Ocupados Outras Patologias	Bloqueados	Clínico Disponíveis
Porto Velho	Hospital do Amor	10	0	0	5	0	5
TOTAL		10	0	0	5	0	5

CLÍNICO ESTADUAL INFANTIL- ENTIDADE SEM FINS LUCRATIVOS*

Município	Unidade Hospitalar	Total de Leitos Clínicos	Clínicos Ocupados Suspeitos	Clínicos Ocupados Confirmados	Clínicos Ocupados Outras Patologias	Bloqueados	Clínico Disponíveis
Porto Velho	Hospital do Amor	12	1	0	9	0	2
TOTAL		12	1	0	9	0	2

HOSPITAIS PARTICULARES

CLÍNICO PRIVADO ADULTO							
Município	Unidade Hospitalar	Total de Leitos Clínicos	Clínicos Ocupados Suspeitos	Clínicos Ocupados Confirmados	Clínicos Ocupados Outras Patologias	Bloqueados	Clínico Disponíveis
Porto Velho	Hospital UNIMED	23	1	6	0	1	15
	Hospital 9 de Julho	26	1	5	0	0	20
	Hospital SAMAR	31	1	3	27	0	0
	Hosp. das Clínicas	24	4	4	0	0	16
	Hospital Prontocordis	16	2	3	0	0	11
	Hospital Central	NA	NA	NA	NA	NA	NA
TOTAL		120	9	21	27	1	62
UTI PRIVADO ADULTO							
Município	Unidade Hospitalar	Total de Leitos UTI	UTI Ocupados Suspeitos	UTI Ocupados Confirmados	UTI Ocupados Outras Patologias	Bloqueados	UTI Disponíveis
Porto Velho	Hospital UNIMED	15	1	6	1	0	7
	Hospital 9 de Julho	13	0	6	2	0	5
	Hospital SAMAR	29	0	2	24	0	3
	Hosp. das Clínicas	7	0	0	1	0	6
	Hospital Prontocordis	12	3	2	3	0	4
	Hospital Central	NA	NA	NA	NA	NA	NA
TOTAL		76	4	16	31	0	25
CLÍNICO PRIVADO INFANTIL							
Município	Unidade Hospitalar	Total de Leitos Clínicos	Clínicos Ocupados Suspeitos	Clínicos Ocupados Confirmados	Clínicos Ocupados Outras Patologias	Bloqueados	Clínico Disponíveis
Porto Velho	Hospital UNIMED	2	0	0	0	0	2
TOTAL		2	0	0	0	0	2
UTI PRIVADO INFANTIL							
Município	Unidade Hospitalar	Total de Leitos UTI	UTI Ocupados Suspeitos	UTI Ocupados Confirmados	UTI Ocupados Outras Patologias	Bloqueados	UTI Disponíveis
Porto Velho	Hospital UNIMED	2	0	0	0	0	2
TOTAL		2	0	0	0	0	2

(*NA =Não Atualizado na data de hoje)

LEITOS REDE PÚBLICA MUNICIPAL

CLÍNICO PÚBLICO MUNICIPAL ADULTO							
Município	Unidade Hospitalar	Total de Leitos Clínicos	Clínicos Ocupados Suspeitos	Clínicos Ocupados Confirmados	Bloqueados	Clínicos Disponíveis	Taxa de Ocupação
Ji-Paraná	Hospital Municipal de Ji-Paraná	36	7	6	15	8	77,8%
Ariquemes	Centro de Afecções Respiratórias	14	3	8	0	3	78,6%
Vilhena	Hospital Municipal Adamastor Teixeira de Oliveira	20	0	4	0	16	20,0%
Jaru	Hospital Municipal Sandoval de Araújo Dantas	9	1	0	0	8	11,1%
	Centro de Atendimento a COVID-19 de Jaru	8	0	3	0	5	37,5%
TOTAL		87	11	21	15	40	54,0%
CLÍNICO PÚBLICO MUNICIPAL INFANTIL							
Município	Unidade Hospitalar	Total de Leitos Clínicos	Clínicos Ocupados Suspeitos	Clínicos Ocupados Confirmados	Bloqueados	Clínicos Disponíveis	Taxa de Ocupação
Ariquemes	Centro de Afecções Respiratórias	2	0	0	0	2	0,0%
TOTAL		2	0	0	0	2	0,0%
UTI PÚBLICO MUNICIPAL ADULTO							
Município	Unidade Hospitalar	Total de Leitos UTI	UTI Ocupados Suspeitos	UTI Ocupados Confirmados	Bloqueados	UTI Disponíveis	Taxa de Ocupação
Ariquemes	Centro de Afecções Respiratórias	18	1	6	0	11	38,9%
Vilhena	Hospital Municipal Adamastor Teixeira de Oliveira	10	0	5	0	5	50,0%
Jaru	Hospital Municipal Sandoval de Araújo Dantas	5	0	2	0	3	40,0%
TOTAL		33	1	13	0	19	42,4%

**Decreto nº 25.049 de 14 de maio de 2020**

Os dados apresentados nesta seção visam dar transparência ao monitoramento do Plano de Ação Todos por Rondônia, disponível no link a seguir, (<http://www.rondonia.ro.gov.br/covid-19/institucional/plano-de-acao-todos-por-rondonia/>).

Nota: Considerando o Decreto nº 25.049 de 14 de maio de 2020 bem como suas alterações por meio dos Decretos 25.138 de 15 de junho de 2020, 25.195 de 6 de julho de 2020 e 25.220 de 10 de julho de 2020.

Esta seção visa apresentar a nova classificação dos municípios em razão da alteração prevista na nova Matriz de Categorização, que difere da matriz e classificação dos relatórios anteriores.

Para melhor esclarecimento, define-se:

- Taxa de Crescimento de Casos Ativos: A taxa de crescimento nas respectivas fases é calculada pela divisão da soma de casos ativos dos 07 (sete) dias anteriores à data de reclassificação pela soma de casos ativos dos 07 (sete) dias anteriores à esta, esta taxa indica o fator Ameaça.

- Taxa de Ocupação de Leitos de UTI Adulto COVID-19: Percentual de leitos de UTI Adultos ocupados na Macrorregião de Saúde do respectivo município, na rede pública estadual e municipal, esta taxa indica o fator Vulnerabilidade.

- Matriz de Categorização: Diagrama entre os fatores Ameaça x Vulnerabilidade, a que um dado município se enquadra.



Macro Regiões Hospitalares

MACRORREGIÃO DE SAÚDE	TAXA DE OCUPAÇÃO	QTD. HOSPITAIS COM LEITOS DE UTI	GESTÃO	TOTAL LEITOS DE UTI	OCUPADOS CONFIRMADOS	OCUPADOS SUSPEITOS	LEITOS BLOQUEADOS	LEITOS DE UTI DISPONÍVEIS
MACRO I	60,48%	10	Estadual + Municipal	167	82	8	11	66
MACRO II	74,47%	5	Estadual + Municipal	47	33	2	0	12
RONDÔNIA	63,55%	15	-	214	115	10	11	78

Matriz com critérios de Categorização das Fases do Plano Todos por Rondônia

Muito Alta Acima de 1,05375	FASE 3	FASE 3	FASE 2	FASE 1	FASE 1
Alto de 1,02652 a 1,05375	FASE 3	FASE 3	FASE 2	FASE 2	FASE 1
Média de 1,01760 a 1,02652	FASE 3	FASE 3	FASE 2	FASE 2	FASE 2
Baixo de 1 a 1,01760	FASE 4 após o pico	FASE 3	FASE 3	FASE 3	FASE 2
Muito Baixa Abaixo de 1	FASE 4 após o pico	FASE 4 após o pico	FASE 3	FASE 3	FASE 3
	Muito Baixa Abaixo de 20%	Baixa de 20% a 49,99%	Média de 50% a 79,99%	Alta de 80% a 89,99%	Muito Alta 90% ou mais

VULNERABILIDADE

(Fator intrínseco)

Proporção (%) de leitos de UTI Adulto ocupados por casos de COVID por Macrorregião de Saúde

Atualização da Taxa de Crescimento e de Ocupação de UTI - 16/8/2020

Município	Macrorregião de Saúde	Soma ativos 3/8/2020- 9/8/2020	Soma ativos 10/8/2020- 16/8/2020	Fator de Crescimento	Taxa de Ocupação
Porto Velho	I	20.616	21.990	1,067	60,5%
Ariquemes	I	3.491	3.921	1,123	60,5%
Guajará-Mirim	I	1.535	1.637	1,066	60,5%
Jaru	I	1.558	1.234	0,792	60,5%
Machadinho D'Oeste	I	1.389	1.257	0,905	60,5%
Buritis	I	354	439	1,240	60,5%
Nova Mamoré	I	944	842	0,892	60,5%
Candeias do Jamari	I	746	748	1,003	60,5%
Cujubim	I	166	140	0,843	60,5%
Alto Paraíso	I	265	243	0,917	60,5%
Monte Negro	I	233	291	1,249	60,5%
Campo Novo de Rondônia	I	58	129	2,224	60,5%
Vale do Anari	I	109	151	1,385	60,5%
Itapuã do Oeste	I	375	216	0,576	60,5%
Theobroma	I	58	67	1,155	60,5%
Governador Jorge Teixeira	I	18	43	2,389	60,5%
Cacaulândia	I	123	86	0,699	60,5%
Rio Crespo	I	62	118	1,903	60,5%
Ji-Paraná	II	1.024	1.135	1,108	74,5%
Vilhena	II	2.806	2.669	0,951	74,5%
Cacoal	II	1.233	1.060	0,860	74,5%
Rolim de Moura	II	1.651	1.793	1,086	74,5%
Pimenta Bueno	II	361	515	1,427	74,5%
Ouro Preto do Oeste	II	1.241	1.591	1,282	74,5%
Espigão D'Oeste	II	296	162	0,547	74,5%
São Miguel do Guaporé	II	124	143	1,153	74,5%
Alta Floresta D'Oeste	II	669	440	0,658	74,5%
Nova Brasilândia D'Oeste	II	398	500	1,256	74,5%
São Francisco do Guaporé	II	94	100	1,064	74,5%
Presidente Médici	II	470	564	1,200	74,5%
Costa Marques	II	162	197	1,216	74,5%
Cerejeiras	II	186	188	1,011	74,5%
Colorado do Oeste	II	67	38	0,567	74,5%
Alvorada D'Oeste	II	133	176	1,323	74,5%
Alto Alegre dos Parecis	II	310	264	0,852	74,5%
Seringueiras	II	64	62	0,969	74,5%
Urupá	II	176	271	1,540	74,5%
Chupinguaia	II	891	1.568	1,760	74,5%
Mirante da Serra	II	40	54	1,350	74,5%
Ministro Andreazza	II	19	7	0,368	74,5%
Novo Horizonte do Oeste	II	54	73	1,352	74,5%
Corumbiara	II	52	19	0,365	74,5%
Nova União	II	140	186	1,329	74,5%
Vale do Paraíso	II	83	101	1,217	74,5%
Santa Luzia D'Oeste	II	100	79	0,790	74,5%
Parecis	II	12	16	1,333	74,5%
Cabixi	II	70	110	1,571	74,5%
São Felipe D'Oeste	II	104	65	0,625	74,5%
Teixeirópolis	II	12	29	2,417	74,5%
Castanheiras	II	119	141	1,185	74,5%
Primavera de Rondônia	II	2	7	3,500	74,5%
Pimenteiras do Oeste	II	58	74	1,276	74,5%

Lista de Municípios por Fase a partir de 14/08/2020

FASE 1	FASE 2	FASE 3	FASE 4
Ji-Paraná Vilhena Ouro Preto do Oeste Nova Brasilândia D'Oeste Urupá Chupinguaia Presidente Médici	Cacoal Machadinho D'Oeste Alto Paraíso Buritis Monte Negro	Porto Velho Ariquemes Mirante da Serra Candeias do Jamari Jaru Primavera de Rondônia Guajará-Mirim Theobroma Alto Alegre dos Parecis Alvorada D'Oeste Espigão D'Oeste Rolim de Moura São Felipe D'Oeste Alta Floresta D'Oeste Cabixi Cacaulândia Campo Novo de Rondônia Castanheiras Cerejeiras Colorado do Oeste Corumbiara Costa Marques Cujubim Governador Jorge Teixeira Itapuã do Oeste Ministro Andreazza Nova Mamoré Nova União Novo Horizonte do Oeste Parecis Pimenteiras do Oeste Rio Crespo Santa Luzia D'Oeste São Francisco do Guaporé São Miguel do Guaporé Seringueiras Teixeirópolis Vale do Anari Vale do Paraíso Pimenta Bueno	

Ana Flora Camargo Gerhardt
AGEVISA**Amanda Diniz Del Castillo**
SESAU**Wândrio Bandeira dos Anjos - Maj BM**
CBMRO

Fonte das informações contidas neste Relatório: e-SUS, Agevisa e SESAU

Referência: Este Relatório encontra-se disponível no SEI **Processo nº 0002.133332/2020-10**