

**Relatório
de Ações**

Sistema de Comando
de Incidentes **COVID-19**

Sala de Situação Integrada



AGEVISA
AGÊNCIA ESTADUAL DE
VIGILÂNCIA EM SAÚDE

SESAU
Secretaria de Estado da
Saúde



| Edição: 146/2020

| Publicada em: 27 de agosto de 2020

Disclaimer: eventuais falhas de sistema e investigação epidemiológica podem gerar alterações no número de casos confirmados, óbitos ou leitos de hospitais em municípios diferentes daqueles em que foram registrados inicialmente. Tais alterações são corrigidas diariamente a cada nova edição.

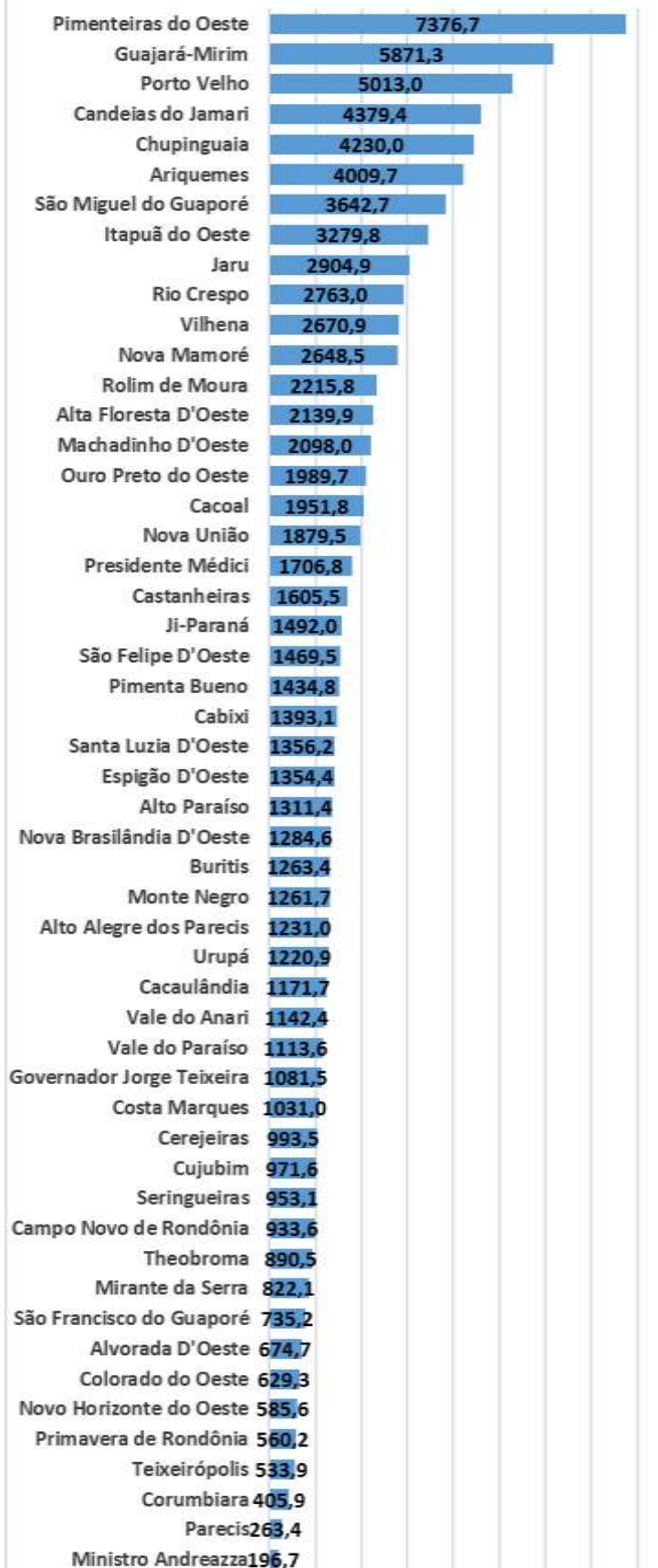
CASOS de COVID-19 em RONDÔNIA

DESCRIÇÃO		TOTAL	
CASOS CONFIRMADOS 53.805 Caso testado positivo para COVID-19 em exame laboratorial e/ou por critério clínico-epidemiológico.	CURADOS	45.222	84,0%
	ATIVOS	7.474	13,9%
	ÓBITOS	1109	2,1%
PACIENTES INTERNADOS Casos internados suspeitos ou confirmados na Rede Pública Estadual (247) + Rede Filantrópica (1) + Rede Privada* (88) + Rede Municipal* (63)		399	
TESTES REALIZADOS Soma dos exames para Covid-19 RT-PCR (59.328) + testes rápidos (103.337)		162.665	
AGUARDANDO RESULTADO DE EXAMES Caso que se enquadre na definição de suspeito e realizou coleta para exame laboratorial.		679	
PROFISSIONAIS DE SAÚDE CONFIRMADOS Profissionais de Saúde confirmados para Covid-19		3.840	
PROFISSIONAIS DE SAÚDE CURADOS Profissionais de Saúde curados para Covid-19		3.380	

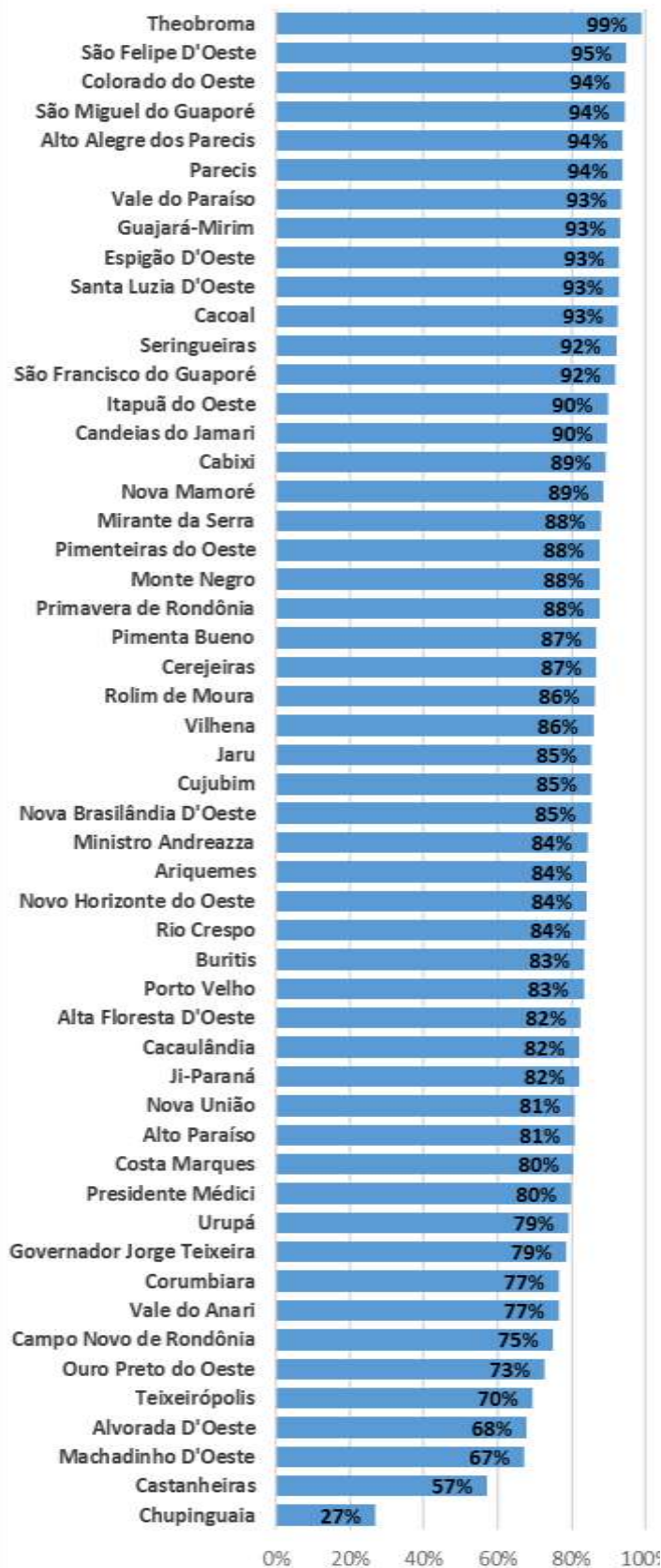
Dados até 27 de agosto de 2020, às 14 horas

* Apenas dos hospitais e municípios que informaram.

Município	Confirmados	Óbitos	Curados	Taxa Curados/ Confirmados	Incidência/ 100.000 hab	Letalidade
Porto Velho	26546	636	22100	83%	5013,0	2,4%
Ariquemes	4325	71	3637	84%	4009,7	1,6%
Guajará-Mirim	2711	82	2523	93%	5871,3	3,0%
Vilhena	2667	36	2290	86%	2670,9	1,3%
Ji-Paraná	1954	42	1603	82%	1492,0	2,1%
Cacoal	1666	22	1542	93%	1951,8	1,3%
Jaru	1504	22	1285	85%	2904,9	1,5%
Rolim de Moura	1220	16	1051	86%	2215,8	1,3%
Candeias do Jamari	1169	21	1047	90%	4379,4	1,8%
Machadinho D'Oeste	839	6	564	67%	2098,0	0,7%
São Miguel do Guaporé	838	16	790	94%	3642,7	1,9%
Nova Mamoré	810	6	718	89%	2648,5	0,7%
Ouro Preto do Oeste	717	17	522	73%	1989,7	2,4%
Pimenta Bueno	526	10	456	87%	1434,8	1,9%
Buritis	501	8	418	83%	1263,4	1,6%
Alta Floresta D'Oeste	491	9	405	82%	2139,9	1,8%
Chupinguaia	473	4	127	27%	4230,0	0,8%
Espigão D'Oeste	447	8	415	93%	1354,4	1,8%
Presidente Médici	396	3	316	80%	1706,8	0,8%
Itapuã do Oeste	343	6	308	90%	3279,8	1,7%
Alto Paraíso	281	5	227	81%	1311,4	1,8%
Nova Brasilândia D'Oeste	263	2	224	85%	1284,6	0,8%
Cujubim	245	6	209	85%	971,6	2,4%
Monte Negro	200	3	175	88%	1261,7	1,5%
Costa Marques	189	3	152	80%	1031,0	1,6%
Cerejeiras	187	6	162	87%	993,5	3,2%
Alto Alegre dos Parecis	163	4	153	94%	1231,0	2,5%
Pimenteiras do Oeste	160	4	140	88%	7376,7	2,5%
São Francisco do Guaporé	149	2	137	92%	735,2	1,3%
Urupá	140	2	111	79%	1220,9	1,4%
Campo Novo de Rondônia	132	5	99	75%	933,6	3,8%
Nova União	131	2	106	81%	1879,5	1,5%
Vale do Anari	128	1	98	77%	1142,4	0,8%
Seringueiras	113	0	104	92%	953,1	0,0%
Colorado do Oeste	107	0	101	94%	629,3	0,0%
Alvorada D'Oeste	106	5	72	68%	674,7	4,7%
Rio Crespo	104	0	87	84%	2763,0	0,0%
Santa Luzia D'Oeste	95	1	88	93%	1356,2	1,1%
Theobroma	93	0	92	99%	890,5	0,0%
Mirante da Serra	90	3	79	88%	822,1	3,3%
Governador Jorge Teixeira	84	0	66	79%	1081,5	0,0%
São Felipe D'Oeste	76	1	72	95%	1469,5	1,3%
Vale do Paraíso	76	2	71	93%	1113,6	2,6%
Cabixi	74	4	66	89%	1393,1	5,4%
Cacaulândia	73	0	60	82%	1171,7	0,0%
Novo Horizonte do Oeste	50	1	42	84%	585,6	2,0%
Castanheiras	49	0	28	57%	1605,5	0,0%
Corumbiara	30	3	23	77%	405,9	10,0%
Teixeirópolis	23	1	16	70%	533,9	4,3%
Ministro Andreazza	19	1	16	84%	196,7	5,3%
Parecis	16	1	15	94%	263,4	6,3%
Primavera de Rondônia	16	0	14	88%	560,2	0,0%
Rondônia	53805	1109	45222	84,0%	3027,5	2,1%

Incidência de casos confirm.
/ 100 mil hab

Taxa de Curados/Confirmados



Este gráfico representa o percentual de pacientes curados em relação ao número casos confirmados de cada município. Os municípios com casos confirmados e sem nenhum curado (0%), não estão representados no gráfico

BARREIRAS SANITÁRIAS EM RONDÔNIA



Total de barreiras em Aeroporto	1
Total de pessoas abordadas	436



Total de barreiras em Porto	1
Total de pessoas abordadas	163



Total de barreiras em Fronteira Interestadual	1
Total de pessoas abordadas	1071



Total de barreiras em Rodovias	5
Total de pessoas abordadas	735



Total de barreiras em Rodovias	2
Total de pessoas abordadas	569



Informações prestadas pelas
Vigilâncias Sanitárias Municipais e AGEVISA-RO
Dados Atualizados em:
27 de agosto de 2020, às 11 horas

Resumo do Dia

Total de pessoas abordadas em todas as Barreiras desde o dia 30 de março de 2020	1.125.544
Total de pessoas abordadas em todas as Barreiras no dia <u>26 de agosto de 2020</u>	3.179

Municípios que Informaram Barreiras

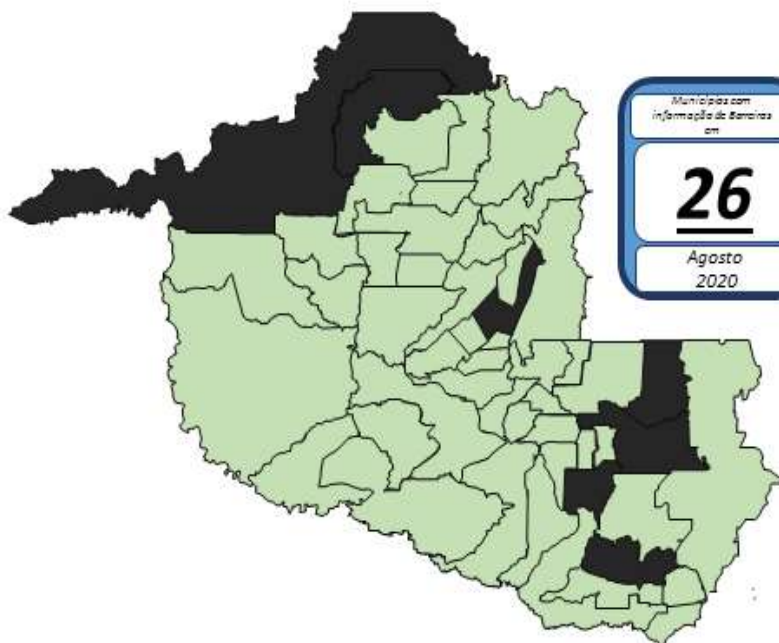
Candeias do Jamari, Corumbiara, Espigão d'Oeste, Ouro Preto do Oeste, Parecis, Pimenta Bueno, Porto Velho.

Observação:

(1) As atividades desenvolvidas nas Barreiras do Aeroporto, Fronteira RO/AC e Porto do município de Porto Velho estão sendo Realizadas pelas equipes da Agência Estadual de Vigilância em Saúde de Rondônia (AGEVISA-RO)



- Municípios com ação de barreiras informadas desde o dia 30 de março de 2020
- Municípios sem ação de barreiras informadas desde o dia 30 de março de 2020
- Municípios com ação de barreiras informadas no dia 26 de agosto de 2020



DADOS SOBRE LEITOS HOSPITALARES

RESUMO Leitos Hospitalares da Rede Estadual						
	Total	Suspeito	Confirmado	Bloqueado	Disponível	Taxa ocupação
Clínicos Adulto	335	35	81	96	123	63,3%
Clínicos Infantil/Neo	21	1	1	2	17	19,0%
UTI Adulto	181	15	111	18	37	79,6%
UTI Infantil/Neo	11	1	2	1	7	36,4%
TOTAL	548	52	195	117	184	-

RESUMO Leitos Hospitalares da Rede Filantrópica (Entidades Sem Fins Lucrativos)						
	Total	Suspeito	Confirmado	Outras patologias	Bloqueado	Disponível
Clínicos Adulto	153	1	0	114	0	38
Clínicos Infantil/Neo	12	0	0	9	0	3
UTI Adulto	10	0	0	5	0	5
TOTAL	175	1	0	128	0	46

RESUMO Leitos Hospitalares da Rede Privada						
	Total	Suspeito	Confirmado	Outras patologias	Bloqueado	Disponível
Clínicos Adulto	177	17	40	56	1	63
Clínicos Infantil/Neo	2	0	0	0	0	2
UTI Adulto	70	4	27	21	0	18
UTI Infantil/Neo	2	0	0	0	0	2
TOTAL	251	21	67	77	1	85

RESUMO Leitos Hospitalares da Rede Municipal						
	Total	Suspeito	Confirmado	Bloqueado	Disponível	Taxa ocupação
Clínicos Adulto	90	12	33	15	30	66,7%
Clínicos Infantil/Neo	2	0	0	0	2	0,0%
UTI Adulto	33	2	16	0	15	54,5%
TOTAL	125	14	49	15	47	-

LEITOS REDE PÚBLICA ESTADUAL

CLÍNICO PÚBLICO ESTADUAL ADULTO							
Município	Unidade Hospitalar	Total de Leitos Clínicos	Clínicos Ocupados Suspeitos	Clínicos Ocupados Confirmados	Bloqueados	Clínicos Disponíveis	Taxa de Ocupação
Porto Velho	Cemetron	60	12	4	36	8	86,7%
	Hospital de Campanha	47	14	2	15	16	66,0%
	Hospital de Campanha Zona Leste	10	0	7	0	3	70,0%
	Hospital Estadual João Paulo II	14	0	0	14	0	100,0%
	Hospital de Base Dr. Ary Pinheiro – HB	40	1	15	16	8	80,0%
	Hospital Santa Marcelina	20	0	2	0	18	10,0%
	SAMAR	30	1	12	0	17	43,3%
	Hospital do Amor	49	0	25	8	16	67,3%
Cacoal	Hospital Regional de Cacoal – HRC	20	3	10	7	0	100,0%
	Hospital de Urgência e Emergência de Cacoal	4	2	0	0	2	50,0%
Ji-Paraná	Hospital Cândido Rondon (HCR)	15	0	2	0	13	13,3%
Buritis	Hospital Regional de Buritis – HRB	12	1	2	0	9	25,0%
São Francisco do Guaporé	Hosp. Reg. de São Fco do Guaporé	9	0	0	0	9	0,0%
Extrema	Hospital Regional de Extrema – HRE	5	1	0	0	4	20,0%
TOTAL		335	35	81	96	123	63,3%

CLÍNICO PÚBLICO ESTADUAL INFANTIL							
CIDADE	UNIDADE HOSPITALAR	TOTAL LEITOS CLÍNICOS	CLÍNICOS OCUPADOS SUSPEITOS	CLÍNICOS OCUPADOS CONFIRMADOS	BLOQUEADOS	CLÍNICOS DISPONÍVEIS	Taxa de Ocupação
Porto Velho	Hospital Infantil Cosme e Damião	18	1	0	0	17	5,6%
	Hospital de Base Dr. Ary Pinheiro	0	0	0	0	0	0,0%
Cacoal	Hospital Regional de Cacoal – HRC	3	0	1	2	0	100,0%
TOTAL		21	1	1	2	17	19,0%

UTI PÚBLICO ESTADUAL ADULTO							
CIDADE	UNIDADE HOSPITALAR	TOTAL LEITOS UTI	UTI OCUPADOS SUSPEITOS	UTI OCUPADOS CONFIRMADOS	BLOQUEADOS	UTI DISPONÍVEIS	Taxa de Ocupação
Porto Velho	Cemetron	19	6	5	6	2	89,5%
	Hospital de Campanha	20	3	11	1	5	75,0%
	Hospital de Campanha Zona Leste	20	0	7	0	13	35,0%
	Assistência Médica Intensiva – AMI	35	0	28	2	5	85,7%
	Hospital de Base Dr. Ary Pinheiro – HB	10	0	7	0	3	70,0%
	Hospital Estadual e João Paulo II	8	0	0	8	0	100,0%
	SAMAR	20	3	16	0	1	95,0%
	Hospital do Amor	12	0	6	0	6	50,0%
Cacoal	Hospital Regional de Cacoal – HRC	28	2	25	1	0	100,0%
	Hospital de Urgência e Emergência de Cacoal	2	1	0	0	1	50,0%
Ji-Paraná	Hospital Cândido Rondon (HCR)	6	0	6	0	0	100,0%
São Francisco do Guaporé	Hosp. Reg. de São Fco do Guaporé	1	0	0	0	1	0,0%
TOTAL		181	15	111	18	37	79,6%

UTI PÚBLICO ESTADUAL NEO/PEDIÁTRICO							
CIDADE	UNIDADE HOSPITALAR	TOTAL LEITOS UTI NEO INFANTIL	UTI OCUPADOS SUSPEITOS	UTI OCUPADOS CONFIRMADOS	BLOQUEADOS	UTI DISPONÍVEIS	Taxa de Ocupação
Porto Velho	Hospital Infantil Cosme e Damião	7	0	0	0	7	0,0%
	Hospital de Base Dr. Ary Pinheiro – HB	3	1	2	0	0	100,0%
Cacoal	Hospital Regional de Cacoal – HRC	1	0	0	1	0	100,0%
TOTAL		11	1	2	1	7	36,4%

**LEITOS REDE PÚBLICA ESTADUAL - ENTIDADE SEM FINS
LUCRATIVOS****CLÍNICO ESTADUAL ADULTO - ENTIDADE SEM FINS LUCRATIVOS***

Município	Unidade Hospitalar	Total de Leitos Clínicos	Clínicos Ocupados Suspeitos	Clínicos Ocupados Confirmados	Clínicos Ocupados Outras Patologias	Bloqueados	Clínico Disponíveis
Porto Velho	Hospital do Amor	30	1	0	25	0	3
	Hospital Santa Marcelina	123	0	0	89	0	34
TOTAL		153	1	0	114	0	38

UTI ESTADUAL ADULTO - ENTIDADE SEM FINS LUCRATIVOS*

Município	Unidade Hospitalar	Total de Leitos Clínicos	Clínicos Ocupados Suspeitos	Clínicos Ocupados Confirmados	Clínicos Ocupados Outras Patologias	Bloqueados	Clínico Disponíveis
Porto Velho	Hospital do Amor	10	0	0	5	0	5
TOTAL		10	0	0	5	0	5

CLÍNICO ESTADUAL INFANTIL- ENTIDADE SEM FINS LUCRATIVOS*

Município	Unidade Hospitalar	Total de Leitos Clínicos	Clínicos Ocupados Suspeitos	Clínicos Ocupados Confirmados	Clínicos Ocupados Outras Patologias	Bloqueados	Clínico Disponíveis
Porto Velho	Hospital do Amor	12	0	0	9	0	3
TOTAL		12	0	0	9	0	3

HOSPITAIS PARTICULARES

CLÍNICO PRIVADO ADULTO							
Município	Unidade Hospitalar	Total de Leitos Clínicos	Clínicos Ocupados Suspeitos	Clínicos Ocupados Confirmados	Clínicos Ocupados Outras Patologias	Bloqueados	Clínico Disponíveis
Porto Velho	Hospital UNIMED	23	2	10	0	1	10
	Hospital 9 de Julho	26	1	11	4	0	10
	Hospital SAMAR	40	0	3	35	0	2
	Hosp. das Clínicas	24	3	7	0	0	14
	Hospital Prontocordis	10	1	7	0	0	2
	Hospital Central	54	10	2	17	0	25
TOTAL		177	17	40	56	1	63
UTI PRIVADO ADULTO							
Município	Unidade Hospitalar	Total de Leitos UTI	UTI Ocupados Suspeitos	UTI Ocupados Confirmados	UTI Ocupados Outras Patologias	Bloqueados	UTI Disponíveis
Porto Velho	Hospital UNIMED	15	0	5	0	0	10
	Hospital 9 de Julho	13	0	7	2	0	4
	Hospital SAMAR	13	0	3	10	0	0
	Hosp. das Clínicas	7	1	1	1	0	4
	Hospital Prontocordis	12	1	7	4	0	0
	Hospital Central	10	2	4	4	0	0
TOTAL		70	4	27	21	0	18
CLÍNICO PRIVADO INFANTIL							
Município	Unidade Hospitalar	Total de Leitos Clínicos	Clínicos Ocupados Suspeitos	Clínicos Ocupados Confirmados	Clínicos Ocupados Outras Patologias	Bloqueados	Clínico Disponíveis
Porto Velho	Hospital UNIMED	2	0	0	0	0	2
TOTAL		2	0	0	0	0	2
UTI PRIVADO INFANTIL							
Município	Unidade Hospitalar	Total de Leitos UTI	UTI Ocupados Suspeitos	UTI Ocupados Confirmados	UTI Ocupados Outras Patologias	Bloqueados	UTI Disponíveis
Porto Velho	Hospital UNIMED	2	0	0	0	0	2
TOTAL		2	0	0	0	0	2

(*NA =Não Atualizado na data de hoje)

LEITOS REDE PÚBLICA MUNICIPAL

CLÍNICO PÚBLICO MUNICIPAL ADULTO							
Município	Unidade Hospitalar	Total de Leitos Clínicos	Clínicos Ocupados Suspeitos	Clínicos Ocupados Confirmados	Bloqueados	Clínicos Disponíveis	Taxa de Ocupação
Ji-Paraná	Hospital Municipal de Ji-Paraná	36	7	4	15	10	72,2%
Ariquemes	Centro de Afecções Respiratórias	17	3	14	0	0	100,0%
Vilhena	Hospital Municipal Adamastor Teixeira de Oliveira	20	0	13	0	7	65,0%
Jaru	Hospital Municipal Sandoval de Araújo Dantas	9	0	0	0	9	0,0%
	Centro de Atendimento a COVID-19 de Jaru	8	2	2	0	4	50,0%
TOTAL		90	12	33	15	30	66,7%
CLÍNICO PÚBLICO MUNICIPAL INFANTIL							
Município	Unidade Hospitalar	Total de Leitos Clínicos	Clínicos Ocupados Suspeitos	Clínicos Ocupados Confirmados	Bloqueados	Clínicos Disponíveis	Taxa de Ocupação
Ariquemes	Centro de Afecções Respiratórias	2	0	0	0	2	0,0%
TOTAL		2	0	0	0	2	0,0%
UTI PÚBLICO MUNICIPAL ADULTO							
Município	Unidade Hospitalar	Total de Leitos UTI	UTI Ocupados Suspeitos	UTI Ocupados Confirmados	Bloqueados	UTI Disponíveis	Taxa de Ocupação
Ariquemes	Centro de Afecções Respiratórias	18	1	9	0	8	55,6%
Vilhena	Hospital Municipal Adamastor Teixeira de Oliveira	10	0	6	0	4	60,0%
Jaru	Hospital Municipal Sandoval de Araújo Dantas	5	1	1	0	3	40,0%
TOTAL		33	2	16	0	15	54,5%

**Decreto nº 25.049 de 14 de maio de 2020**

Os dados apresentados nesta seção visam dar transparência ao monitoramento do Plano de Ação Todos por Rondônia, disponível no link a seguir, (<http://www.rondonia.ro.gov.br/covid-19/institucional/plano-de-acao-todos-por-rondonia/>).

Nota: Considerando o Decreto nº 25.049 de 14 de maio de 2020 bem como suas alterações por meio dos Decretos 25.138 de 15 de junho de 2020, 25.195 de 6 de julho de 2020 e 25.220 de 10 de julho de 2020.

Esta seção visa apresentar a nova classificação dos municípios em razão da alteração prevista na nova Matriz de Categorização, que difere da matriz e classificação dos relatórios anteriores.

Para melhor esclarecimento, define-se:

- Taxa de Crescimento de Casos Ativos: A taxa de crescimento nas respectivas fases é calculada pela divisão da soma de casos ativos dos 07 (sete) dias anteriores à data de reclassificação pela soma de casos ativos dos 07 (sete) dias anteriores à esta, esta taxa indica o fator Ameaça.

- Taxa de Ocupação de Leitos de UTI Adulto COVID-19: Percentual de leitos de UTI Adultos ocupados na Macrorregião de Saúde do respectivo município, na rede pública estadual e municipal, esta taxa indica o fator Vulnerabilidade.

- Matriz de Categorização: Diagrama entre os fatores Ameaça x Vulnerabilidade, a que um dado município se enquadra.



Macro Regiões Hospitalares

MACRORREGIÃO DE SAÚDE	TAXA DE OCUPAÇÃO	QTD. HOSPITAIS COM LEITOS DE UTI	GESTÃO	TOTAL LEITOS DE UTI	OCUPADOS CONFIRMADOS	OCUPADOS SUSPEITOS	LEITOS BLOQUEADOS	LEITOS DE UTI DISPONÍVEIS
MACRO I	72,46%	10	Estadual + Municipal	167	90	14	17	46
MACRO II	87,23%	5	Estadual + Municipal	47	37	3	1	6
RONDÔNIA	75,70%	15	-	214	127	17	18	52

Matriz com critérios de Categorização das Fases do Plano Todos por Rondônia

Muito Alta Acima de 1,05375	FASE 3	FASE 3	FASE 2	FASE 1	FASE 1
Alto de 1,02652 a 1,05375	FASE 3	FASE 3	FASE 2	FASE 2	FASE 1
Média de 1,01760 a 1,02652	FASE 3	FASE 3	FASE 2	FASE 2	FASE 2
Baixo de 1 a 1,01760	FASE 4 após o pico	FASE 3	FASE 3	FASE 3	FASE 2
Muito Baixa Abaixo de 1	FASE 4 após o pico	FASE 4 após o pico	FASE 3	FASE 3	FASE 3
	Muito Baixa Abaixo de 20%	Baixa de 20% a 49,99%	Média de 50% a 79,99%	Alta de 80% a 89,99%	Muito Alta 90% ou mais

VULNERABILIDADE

(Fator intrínseco)

Proporção (%) de leitos de UTI Adulto ocupados por casos de COVID por Macrorregião de Saúde

Atualização da Taxa de Crescimento e de Ocupação de UTI - 27/8/2020

Município	Macrorregião de Saúde	Soma ativos 14/8/2020- 20/8/2020	Soma ativos 21/8/2020- 27/8/2020	Fator de Crescimento	Taxa de Ocupação
Porto Velho	I	23.018	25.852	1,123	72,5%
Ariquemes	I	4.586	4.300	0,938	72,5%
Guajará-Mirim	I	1.446	709	0,490	72,5%
Jaru	I	1.047	1.209	1,155	72,5%
Machadinho D'Oeste	I	1.538	1.662	1,081	72,5%
Buritis	I	409	477	1,166	72,5%
Nova Mamoré	I	895	829	0,926	72,5%
Candeias do Jamari	I	854	906	1,061	72,5%
Cujubim	I	107	158	1,477	72,5%
Alto Paraíso	I	239	300	1,255	72,5%
Monte Negro	I	237	164	0,692	72,5%
Campo Novo de Rondônia	I	149	199	1,336	72,5%
Vale do Anari	I	193	252	1,306	72,5%
Itapuã do Oeste	I	186	173	0,930	72,5%
Theobroma	I	64	39	0,609	72,5%
Governador Jorge Teixeira	I	69	123	1,783	72,5%
Cacaulândia	I	59	60	1,017	72,5%
Rio Crespo	I	123	110	0,894	72,5%
Ji-Paraná	II	1.178	1.512	1,284	87,2%
Vilhena	II	2.210	2.251	1,019	87,2%
Cacoal	II	1.008	847	0,840	87,2%
Rolim de Moura	II	1.834	1.289	0,703	87,2%
Pimenta Bueno	II	566	586	1,035	87,2%
Ouro Preto do Oeste	II	1.595	1.430	0,897	87,2%
Espigão D'Oeste	II	178	226	1,270	87,2%
São Miguel do Guaporé	II	157	203	1,293	87,2%
Alta Floresta D'Oeste	II	429	513	1,196	87,2%
Nova Brasilândia D'Oeste	II	420	300	0,714	87,2%
São Francisco do Guaporé	II	66	67	1,015	87,2%
Presidente Médici	II	641	634	0,989	87,2%
Costa Marques	II	227	213	0,938	87,2%
Cerejeiras	II	168	187	1,113	87,2%
Colorado do Oeste	II	64	69	1,078	87,2%
Alvorada D'Oeste	II	198	203	1,025	87,2%
Alto Alegre dos Parecis	II	224	124	0,554	87,2%
Seringueiras	II	56	97	1,732	87,2%
Urupá	II	226	183	0,810	87,2%
Chupinguaia	II	1.880	2.301	1,224	87,2%
Mirante da Serra	II	62	46	0,742	87,2%
Ministro Andreazza	II	20	19	0,950	87,2%
Novo Horizonte do Oeste	II	54	53	0,981	87,2%
Corumbiara	II	11	23	2,091	87,2%
Nova União	II	181	144	0,796	87,2%
Vale do Paraíso	II	116	73	0,629	87,2%
Santa Luzia D'Oeste	II	38	20	0,526	87,2%
Parecis	II	16	9	0,563	87,2%
Cabixi	II	81	24	0,296	87,2%
São Felipe D'Oeste	II	44	27	0,614	87,2%
Teixeirópolis	II	31	29	0,935	87,2%
Castanheiras	II	158	172	1,089	87,2%
Primavera de Rondônia	II	10	15	1,500	87,2%
Pimenteiras do Oeste	II	89	116	1,303	87,2%

Lista de Municípios por Fase a partir de 14/08/2020

FASE 1	FASE 2	FASE 3	FASE 4
Ji-Paraná Vilhena Ouro Preto do Oeste Nova Brasilândia D'Oeste Urupá Chupinguaia Presidente Médici	Cacoal Machadinho D'Oeste Alto Paraíso Buritis Monte Negro	Porto Velho Ariquemes Mirante da Serra Candeias do Jamari Jaru Primavera de Rondônia Guajará-Mirim Theobroma Alto Alegre dos Parecis Alvorada D'Oeste Espigão D'Oeste Rolim de Moura São Felipe D'Oeste Alta Floresta D'Oeste Cabixi Cacaulândia Campo Novo de Rondônia Castanheiras Cerejeiras Colorado do Oeste Corumbiara Costa Marques Cujubim Governador Jorge Teixeira Itapuã do Oeste Ministro Andreazza Nova Mamoré Nova União Novo Horizonte do Oeste Parecis Pimenteiras do Oeste Rio Crespo Santa Luzia D'Oeste São Francisco do Guaporé São Miguel do Guaporé Seringueiras Teixeirópolis Vale do Anari Vale do Paraíso Pimenta Bueno	

Ana Flora Camargo Gerhardt
AGEVISA**Amanda Diniz Del Castillo**
SESAU**Wândrio Bandeira dos Anjos - Maj BM**
CBMRO

Fonte das informações contidas neste Relatório: e-SUS, Agevisa e SESAU

Referência: Este Relatório encontra-se disponível no SEI **Processo nº 0002.133332/2020-10**