



Período analisado Sem 1 01/01/2020 á Sem 31 04/08/2020

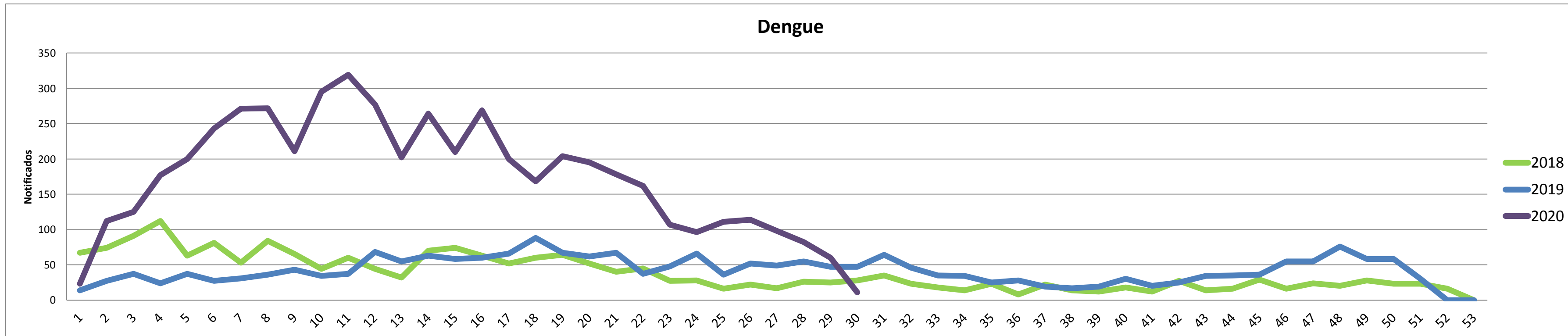
TUDO CASO GRAVE OU ÓBITO SUSPEITO DE DENGUE, ZIKA E CHIKUNGUNYA DEVE SER INFORMADO IMEDIATAMENTE À COORDENAÇÃO ESTADUAL

DENGUE

Dengue - 2020		Dengue - 2019	
Total de casos Notificados	5256	Total de casos Notificados	1502
Total de casos Confirmados	2791	Total de casos Confirmados	477
Total de casos em Investigação	643	Total de casos em Investigação	37
Total de casos Descartados	1822	Total de casos Descartados	988
Total de óbitos	0	Total de óbitos	0

2020 em relação a 2019- NOTIFICADOS		
Os dados parciais registram aumento de	249,93%	
com relação ao total de casos NOTIFICADOS no mesmo período de 2019, com	12%	
desse casos ainda não concluídos.		
2020 em relação a 2019- CONFIRMADOS		
Já referente aos casos CONFIRMADOS, houve aumento de	485%	
Com relação mesmo período do ano de 2019.		

Gráfico Comparativo entre o número de casos notificados de DENGUE por semana epidemiológica entre os anos de 2018, 2019 e 2020.

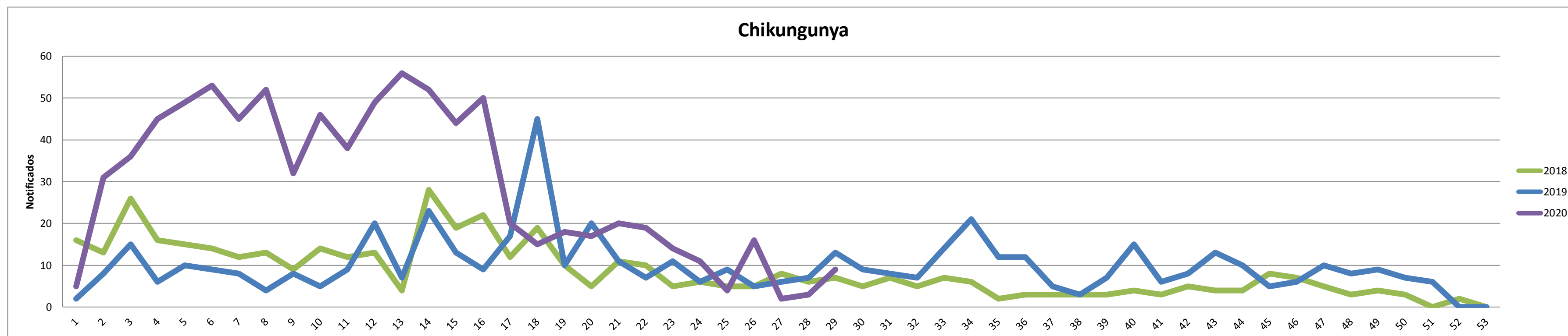


CHIKUNGUNYA

Chikungunya - 2020		Chikungunya-2019	
Total de casos Notificados	851	Total de casos Notificados	340
Total de casos Confirmados	44	Total de casos Confirmados	63
Total de casos em Investigação	100	Total de casos em Investigação	2
Total de casos Descartados	707	Total de casos Descartados	275
Total de óbitos	0	Total de óbitos	0

2020 em relação a 2019- NOTIFICADOS		
Os dados parciais registram aumento de	150,29%	
com relação ao total de casos NOTIFICADOS no mesmo período de 2019, com	12%	
desse casos ainda não concluídos.		
2020 em relação a 2019- CONFIRMADOS		
Já referente aos casos CONFIRMADOS, houve redução de	-30%	
Com relação mesmo período do ano de 2019.		

Gráfico Comparativo entre o número de casos notificados de CHIKUNGUNYA por semana epidemiológica entre os anos de 2018, 2019 e 2020.

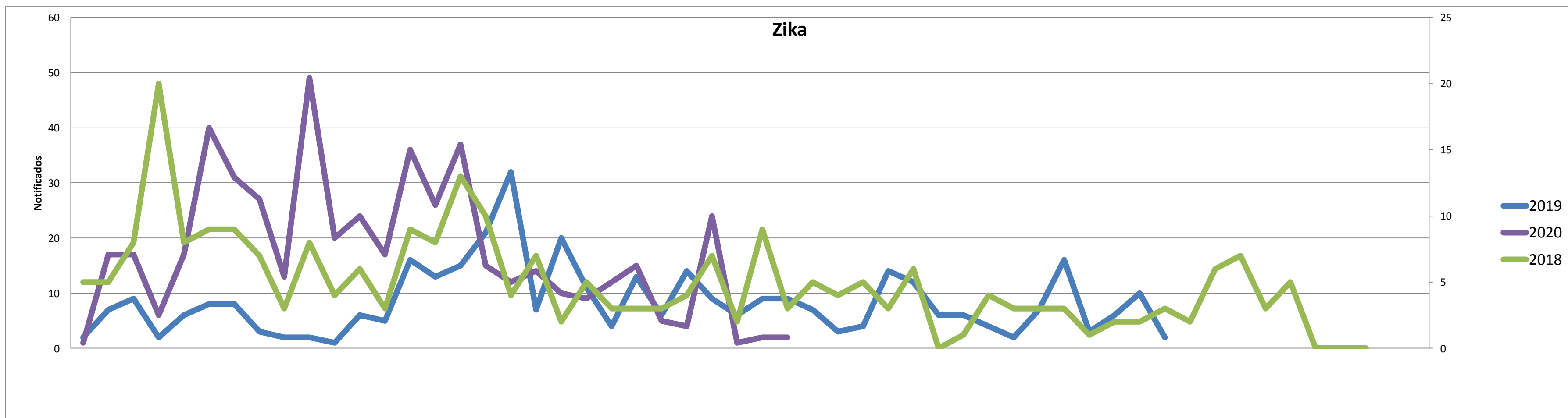


ZIKA

Zika - 2020		Zika - 2019	
Total de casos Notificados	503	Total de casos Notificados	276
Total de casos Confirmados	66	Total de casos Confirmados	46
Total de casos em Investigação	89	Total de casos em Investigação	6
Total de casos Descartados	348	Total de casos Descartados	224
Total de óbitos	0	Total de óbitos	0

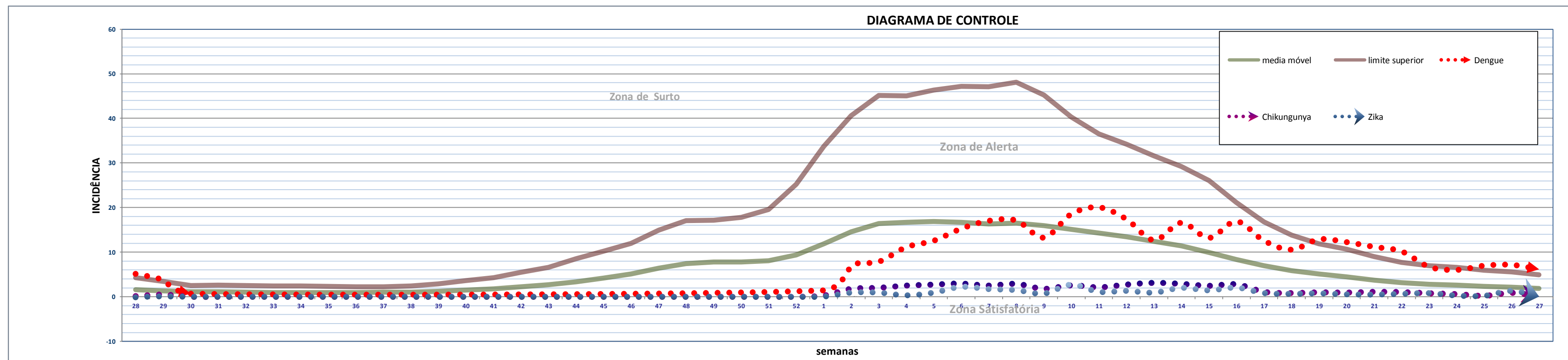
2020 em relação a 2019- NOTIFICADOS		
Os dados parciais registram aumento de	82,25%	
com relação ao total de casos NOTIFICADOS no mesmo período de 2019, com	18%	
desse casos ainda não concluídos.		
2020 em relação a 2019 - CONFIRMADOS		
Já referente aos casos CONFIRMADOS, houve aumento de	43%	
com relação mesmo período do ano de 2019.		

Gráfico Comparativo entre o número de casos notificados de ZIKA por semana epidemiológica entre os anos de 2018, 2019 e 2020.



OBS - Os dados de Zika correspondem a semana 01 à 29 de 2020 devido a disponibilização de dados no SINAN OFFLINE.

Dados da semana 01 de 2020/1 (01/01/2020) até a semana 30 de 2020/2 (25/07/2020) - ANO DENGUE



CONTROLE VETORIAL

Resultado do último LIRAA realizado no mês de Janeiro de 2020

Municípios da 1ª Regional de Saúde de Ji-paraná	IIP	Situação	Criadouro predominante
Alvorada d'Oeste	1,6	Alerta	B e D2
Costa Marques	1,7	Alerta	D2
Governador Jorge Teixeira	2	Alerta	B e D2
Jaru	9,8	Risco	D2
Ji-Paraná	3	Alerta	B
Mirante da Serra	3,8	Alerta	D2
Nova União	0	Satisfatório	-
Ouro Preto do Oeste	3,3	Alerta	D2
Presidente Médici	1,4	Alerta	D2
São Francisco do Guaporé	0,8	Satisfatório	D2
Teixeirópolis	0,6	Satisfatório	A2 e D1
Theobroma	1,6	Alerta	D2
Urupá	2,6	Alerta	D2
Vale do Anari	0,6	Satisfatório	D2
Vale do Paraíso	2,7	Alerta	A2

Municípios da 4ª Regional de Saúde de Ariquemes	IIP	Situação	Criadouro predominante
Alto Paraíso	4,6	Risco	D1
Ariquemes	5,4	Risco	D2
Buritís	0,9	Satisfatório	D2
Cacaulândia	0	Satisfatório	0
Campo Novo de Rondônia	1,8	Alerta	D2
Cujubim	6,1	Risco	D2
Machadinho d'Oeste	4,2	Risco	D2
Monte Negro	2,3	Alerta	D2
Rio Crespo	1,7	Alerta	D2

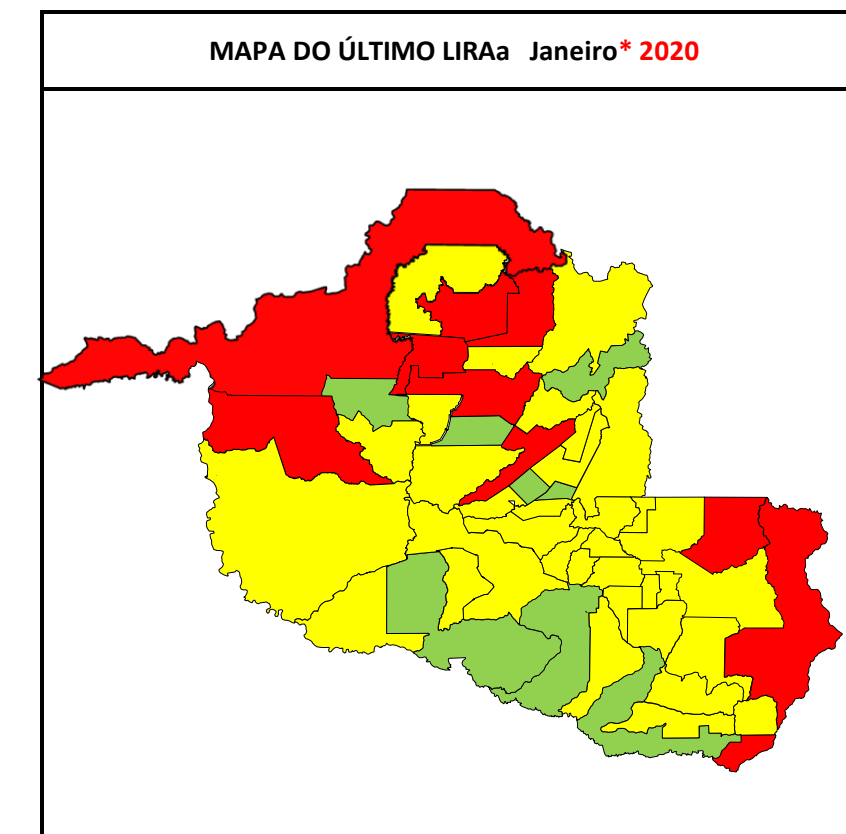
Municípios da 6ª Regional de Saúde de Porto Velho	IIP	Situação	Criadouro predominante
Candelas do Jamari	2	Alerta	D1
Guajará-Mirim	2,6	Alerta	D2
Itapuã do Oeste	9,7	Risco	D2
Nova Mamoré	3,9	Alerta	D2
Porto Velho	4,3	Risco	D2

Municípios da 2ª Regional de Saúde de Cacoal	IIP	Situação	Criadouro predominante
Cacoal	2,2	Alerta	D2
Espigão d'Oeste	7,9	Risco	D2
Ministro Andreazza	3,5	Alerta	D2
Pimenta Bueno	2,5	Alerta	B e D2
Primavera de Rondônia	2,2	Alerta	D1 e D2
São Felipe d'Oeste	2	Alerta	D2

Municípios da 3ª Regional de Saúde de Vilhena	IIP	Situação	Criadouro predominante
Cabixi	8,2	Risco	D2
Cerejeiras	1,4	Alerta	D2
Chupinguaia	2	Alerta	A2
Colorado do Oeste	3,7	Alerta	D2
Corumbiara	1	Alerta	D2
Pimenteiras do Oeste	0,8	Satisfatório	D2
Vilhena	4,3	Risco	D1

Municípios da 5ª Regional de Saúde de Rolim de Moura	IIP	Situação	Criadouro predominante
Alta Floresta d'Oeste	0,8	Satisfatório	B e D2
Alto Alegre dos Parecis	1,3	Alerta	D2
Castanheiras	1,7	Alerta	D1 e D2
Nova Brasilândia d'Oeste	3,8	Alerta	D1
Novo Horizonte do Oeste	1,2	Alerta	D2
Parecis	2,3	Alerta	E
Rolim de Moura	3	Alerta	D2
Santa Luzia d'Oeste	2	Alerta	D2
São Miguel do Guaporé	2	Alerta	D1
Seringueiras	2,7	Alerta	D2

Criadouro Predominante: A1- Caixa d'água (elevado), A2- Outros depósitos de armazenamento de água (baixo), B- Pequenos depósitos móveis, C- Depósitos fixos, D1- Pneus e outros materiais rodantes, D2- Lixo (recipientes plásticos, latas) sucatas, entulhos, E- Depósitos naturais.



Escala de %	Condição
0,0 +	Satisfatória
1,0 +	Alerta
3,9 +	Risco
SD	Sem Dados

Os dados constantes neste boletim tem fonte no SINAN ONLINE, GAL e SISPNCD, sendo portanto parciais e passíveis de alterações.
 Telefone: (69) 3212-8422 e-mail: agevisa.dengue@gmail.com

ATUALIZAÇÃO 30/07/2020

Elaborado por: Larissa Serra Gondim de Souza-ESTAGIÁRIA DE ENFERMAGEM / Glauciane da Silva Bifano Tavares- BIÓLOGA
 NDTV -Núcleo de Doenças Transmitidas por Vetor
 Avaliado por :Cesarino Junior Lima Aprígio - MÉDICO VETERINÁRIO/GERENTE
 GTVAM -Gerência Técnica de Vigilância Epidemiológica e Ambiental

ANEXO 1-PERFIL DOS MUNICÍPIOS

Municípios	População estimada 2015 (IBGE)	Período analisado: de 29/12/2019 à 25/07/2020										Elaborado por: Larissa Serra Gondim de Souza -Estagiária NDTV /Glauciane da Silva Bifano Tavares- Bióloga NDTV Lima Aprígio - GERENTE GTVAM Avaliado por :Cesarino Junior										LIRAa							
		Dengue						Zika				Chikungunya			Febre Amarela				Levantamento Vetorial (Out-Nov 2019)		Imóveis Visitados								
		N.º Casos registrados no SINAN ONLINE			Condição Epidemiológica		Classificação e óbitos confirmados			Sorotipo viral isolado (2020)	Casos Notificados de Zika Virus (Fonte SINAN NET-2020)			Incidência casos	Maior Zona Atingida no ano	Casos Notificados de Chikungunya (Fonte SINAN ONLINE-2020)			Incidência casos prováveis	Maior Zona Atingida no ano		Casos Notificados de Febre Amarela (Fonte SINAN ONLINE-2020)			Incidência casos prováveis	Maior Zona Atingida no ano	IIP ²	Criad. Pred ³	3º CICLO% parcial
		Susp	desc	Confir	Incidência ⁴	Maior Zona Atingida no ano	DSAs	Graves	Óbitos		Susp	desc	Confir			Susp	desc	Confir				Susp	desc	Confir					
Alta Floresta d'Oeste	25.578	73	64	2	35	Satisfatória	0	0	0		2	1	0	4	Satisfatória	3	3	0	0	Satisfatória	0	0	0	0	Satisfatória	0,8	B e D2	0%	
Alto Alegre dos Parecis	13.940	174	90	72	603	Surto	0	0	0		1	0	0	7	Satisfatória	72	57	4	108	Alerta	0	0	0	0	Satisfatória	1,3	D2	53%	
Alto Paraíso	20.210	19	5	13	69	Satisfatória	0	0	0		0	0	0	0	Satisfatória	1	1	0	0	Satisfatória	0	0	0	0	Satisfatória	4,6	D1	56%	
Alvorada d'Oeste	17.063	0	0	0	0	Satisfatória	0	0	0		0	0	0	0	Satisfatória	0	0	0	0	Satisfatória	0	0	0	0	Satisfatória	1,6	B e D2	0%	
Ariquemes	104.401	218	84	133	128	Alerta	1	0	0		93	75	15	17	Satisfatória	98	89	9	9	Satisfatória	0	0	0	0	Satisfatória	5,4	D2	23%	
Buritiz	37.838	111	4	64	283	Alerta	1	0	0		0	0	0	0	Satisfatória	0	0	0	0	Satisfatória	0	0	0	0	Satisfatória	0,9	D2	101%	
Cabixi	6.355	26	15	6	173	Alerta	0	0	0		1	0	0	16	Satisfatória	1	1	0	0	Satisfatória	0	0	0	0	Satisfatória	8,2	D2	2%	
Cacaulândia	6.367	0	0	2	0	Satisfatória	0	0	0		0	0	0	0	Satisfatória	0	0	0	0	Satisfatória	0	0	0	0	Satisfatória	0,0	0	0%	
Cacoal	87.226	183	105	64	89	Satisfatória	0	0	0		28	25	2	3	Satisfatória	46	40	2	7	Satisfatória	0	0	0	0	Satisfatória	2,2	D2	10%	
Campo Novo de Rondônia	14.220	33	18	12	105	Alerta	1	0	0		0	0	0	0	Satisfatória	1	1	0	0	Satisfatória	0	0	0	0	Satisfatória	1,8	D2	0%	
Candeias do Jamari	24.155	2	2	0	0	Satisfatória	0	0	0		1	1	0	0	Satisfatória	1	1	0	0	Satisfatória	0	0	0	0	Satisfatória	2,0	D1	12%	
Castanheiras	3.617	0	0	0	0	Satisfatória	0	0	0		0	0	0	0	Satisfatória	0	0	0	0	Satisfatória	0	0	0	0	Satisfatória	1,7	D1 e D2	0%	
Cerejeiras	17.986	248	89	148	884	Surto	1	0	0		8	2	5	33	Satisfatória	116	105	4	61	Satisfatória	0	0	0	0	Satisfatória	1,4	D2	23%	
Chupinguaia	10.129	2	1	0	10	Satisfatória	0	0	0		0	0	0	0	Satisfatória	0	0	0	0	Satisfatória	0	0	0	0	Satisfatória	2,0	A2	42%	
Colorado do Oeste	18.817	128	60	49	361	Surto	0	0	0		3	1	1	11	Satisfatória	1	0	0	5	Satisfatória	0	0	0	0	Satisfatória	3,7	D2	0%	
Corumbiara	8.842	73	28	28	509	Surto	0	0	0		1	1	0	0	Satisfatória	3	1	0	23	Satisfatória	0	0	0	0	Satisfatória	1,0	D2	58%	
Costa Marques	16.651	21	5	12	96	Satisfatória	0	0	0		0	0	0	0	Satisfatória	1	0	0	6	Satisfatória	0	0	0	0	Satisfatória	1,7	D2	0%	
Cujubim	20.974	2	0	2	10	Satisfatória	0	0	0		0	0	0	0	Satisfatória	0	0	0	0	Satisfatória	0	0	0	0	Satisfatória	6,1	D2	0%	
Espigão d'Oeste	32.385	179	77	84	315	Surto	0	0	0		2	2	0	0	Satisfatória	2	1	1	3	Satisfatória	0	0	0	0	Satisfatória	7,9	D2	11%	
Gov. Jorge Teixeira	10.127	6	0	4	59	Satisfatória	0	0	0		0	0	0	0	Satisfatória	1	0	0	10	Satisfatória	0	0	0	0	Satisfatória	2,0	B e D2	0%	
Guajará-Mirim	46.632	42	23	13	41	Satisfatória	0	0	0		0	0	0	0	Satisfatória	1	0	0	2	Satisfatória	0	0	0	0	Satisfatória	2,6	D2	0%	
Itapuã do Oeste	9.995	90	11	76	790	Surto	0	0	0		0	0	0	0	Satisfatória	0	0	0	0	Satisfatória	0	0	0	0	Satisfatória	9,7	D2	0%	
Jaru	55.738	95	11	13	151	Alerta	0	0	0		1	0	1	2	Satisfatória	0	0	0	0	Satisfatória	0	0	0	0	Satisfatória	9,8	D2	4%	

Ji-Paraná	130.419	64	49	3	12	Satisfatória	0	0	0	12	11	1	1	Satisfatória	28	24	0	3	Satisfatória	0	0	0	0	Satisfatória	3,0	B	28%
Machadinho d'Oeste	37.162	60	29	13	83	Satisfatória	0	0	0	0	0	0	0	Satisfatória	0	0	0	0	Satisfatória	0	0	0	0	Satisfatória	4,2	D2	19%
Ministro Andreazza	10.823	4	0	1	37	Satisfatória	0	0	0	1	0	1	9	Satisfatória	1	1	0	0	Satisfatória	0	0	0	0	Satisfatória	3,5	D2	0%
Mirante da Serra	12.360	5	3	1	16	Satisfatória	0	0	0	0	0	0	0	Satisfatória	0	0	0	0	Satisfatória	0	0	0	0	Satisfatória	3,8	D2	0%
Monte Negro	15.873	46	30	15	101	Alerta	0	0	0	0	0	0	0	Satisfatória	0	0	0	0	Satisfatória	0	0	0	0	Satisfatória	2,3	D2	0%
Nova Brasilândia	21.592	283	72	211	977	Surto	2	0	0	9	8	1	5	Satisfatória	7	7	0	0	Satisfatória	0	0	0	0	Satisfatória	3,8	D1	0%
Nova Mamoré	27.600	215	4	201	764	Surto	1	0	0	0	0	0	0	Satisfatória	3	0	2	11	Satisfatória	0	0	0	0	Satisfatória	3,9	D2	9%
Nova União	7.824	2	0	2	26	Satisfatória	0	0	0	0	0	0	0	Satisfatória	0	0	0	0	Satisfatória	0	0	0	0	Satisfatória	0,0	-	0%
Novo Horizonte do Oeste	10.276	5	1	3	39	Satisfatória	0	0	0	0	0	0	0	Satisfatória	0	0	0	0	Satisfatória	0	0	0	0	Satisfatória	1,2	D2	0%
Ouro Preto do Oeste	39.924	26	17	5	23	Satisfatória	0	0	0	9	6	0	8	Satisfatória	15	8	1	18	Satisfatória	1	0	0	3	Satisfatória	3,3	D2	0%
Parecis	5.697	54	14	3	702	Surto	0	0	0	35	1	2	597	Surto	0	0	0	0	Satisfatória	0	0	0	0	Satisfatória	2,3	E	0%
Pimenta Bueno	37.512	88	53	34	93	Satisfatória	0	0	0	0	0	0	0	Satisfatória	1	1	0	0	Satisfatória	0	0	0	0	Satisfatória	2,5	B e D2	51%
Pimenteiras do Oeste	2.424	20	1	13	784	Surto	0	0	0	0	0	0	0	Satisfatória	0	0	0	0	Satisfatória	0	0	0	0	Satisfatória	0,8	D2	18%
Porto Velho	502.748	464	221	240	48	Satisfatória	6	0	0	87	71	15	3	Satisfatória	117	108	9	2	Satisfatória	3	2	0	0	Satisfatória	4,3	D2	5%
Presidente Médici	24.183	68	43	1	103	Alerta	0	0	0	46	18	1	116	Alerta	56	35	3	87	Satisfatória	0	0	0	0	Satisfatória	1,4	D2	0%
Primavera de Rondônia	3.501	16	4	0	343	Surto	0	0	0	4	4	0	0	Satisfatória	15	2	0	371	Surto	0	0	0	0	Satisfatória	2,2	D1 e D2	0%
Rio Crespo	3.750	47	28	15	507	Surto	0	0	0	3	3	0	0	Satisfatória	3	3	0	0	Satisfatória	0	0	0	0	Satisfatória	1,7	D2	59%
Rolim de Moura	56.242	179	50	80	229	Alerta	0	0	0	2	2	0	0	Satisfatória	1	1	0	0	Satisfatória	0	0	0	0	Satisfatória	3,0	D2	0%
Santa Luzia d'Oeste	8.532	24	0	7	281	Alerta	0	0	0	2	0	0	23	Satisfatória	4	1	0	35	Satisfatória	0	0	0	0	Satisfatória	2,0	D2	14%
São Felipe d'Oeste	6.103	16	0	14	262	Alerta	0	0	0	0	0	0	0	Satisfatória	0	0	0	0	Satisfatória	0	0	0	0	Satisfatória	2,0	D2	0%
São Francisco do Guaporé	19.002	82	32	47	263	Alerta	0	0	0	0	0	0	0	Satisfatória	0	0	0	0	Satisfatória	0	0	0	0	Satisfatória	0,8	D2	0%
São Miguel do Guaporé	23.803	160	71	87	374	Surto	0	0	0	0	0	0	0	Satisfatória	0	0	0	0	Satisfatória	0	0	0	0	Satisfatória	2,0	D1	80%
Seringueiras	12.581	0	0	0	0	Satisfatória	0	0	0	0	0	0	0	Satisfatória	0	0	0	0	Satisfatória	0	0	0	0	Satisfatória	2,7	D2	10%
Teixeirópolis	5.003	0	0	0	0	Satisfatória	0	0	0	0	0	0	0	Satisfatória	0	0	0	0	Satisfatória	0	0	0	0	Satisfatória	0,6	A2 e D1	19%
Theobroma	11.347	0	12	9	-106	Satisfatória	0	0	0	3	1	1	18	Satisfatória	6	5	1	9	Satisfatória	0	0	0	0	Satisfatória	1,6	D2	35%
Urupá	13.293	1	0	1	8	Satisfatória	0	0	0	0	0	0	0	Satisfatória	0	0	0	0	Satisfatória	0	0	0	0	Satisfatória	2,6	D2	19%
Vale do Anari	10.843	39	0	17	360	Surto	0	0	0	0	0	0	0	Satisfatória	0	0	0	0	Satisfatória	0	0	0	0	Satisfatória	0,6	D2	70%
Vale do Paraíso	8.231	12	5	1	85	Satisfatória	0	0	0	0	0	0	0	Satisfatória	4	2	0	24	Satisfatória	0	0	0	0	Satisfatória	2,7	A2	11%
Vilhena	91.801	1508	385	980	1223	Surto	7	1	0	147	112	20	38	Satisfatória	242	206	7	39	Satisfatória	0	0	0	0	Satisfatória	4,3	D1	0%
Total do Estado	1.769.695	5256	1822	2791	139	Alerta	20	1	0	503	348	66	4	Satisfatória	851	707	44	8	Satisfatória	4	2	0	0	Satisfatória		0	0%

1- DSA- Dengue com Sinais de Alarme.

2- SD- Sem Dados

3-Criadouro Predominante: A1- Caixa d'água (elevado), A2- Outros depósitos de armazenamento de água (baixo), B- Pequenos depósitos móveis, C- Depósitos fixos, D1- Pneus e outros materiais rodantes, D2- Lixo (recipientes plásticos, latas) sucatas, entulhos, E- Depósitos naturais.

4- Incidência para 100 mil/habitantes.

5- São considerados casos prováveis todos aqueles que ainda não foram descartados.

Obs: No item "incidência" e "maior zona atingida no ano" são dados parciais e deve ser levado em consideração o número de casos ainda não concluídos

TODO CASO GRAVE OU ÓBITO SUSPEITO DE DENGUE DEVE SER INFORMADO IMEDIATAMENTE À COORDENAÇÃO ESTADUAL

Os dados constantes neste boletim tem fonte no SINAN ONLINE, GAL e SISPNCD, sendo portanto parciais e passíveis de alterações.

Telefone: (69) 3212-8422

Email: agevisa.dengue@gmail.com

Data da última atualização:

23/07/2020