



Transparência

COVID-19 2.0

Dados abertos podem salvar vidas

COMPARTILHAR



ESTADOS

CAPITAIS

Índice de transparência da Covid-19

PRÓXIMA AVALIAÇÃO EM 6 DE AGOSTO

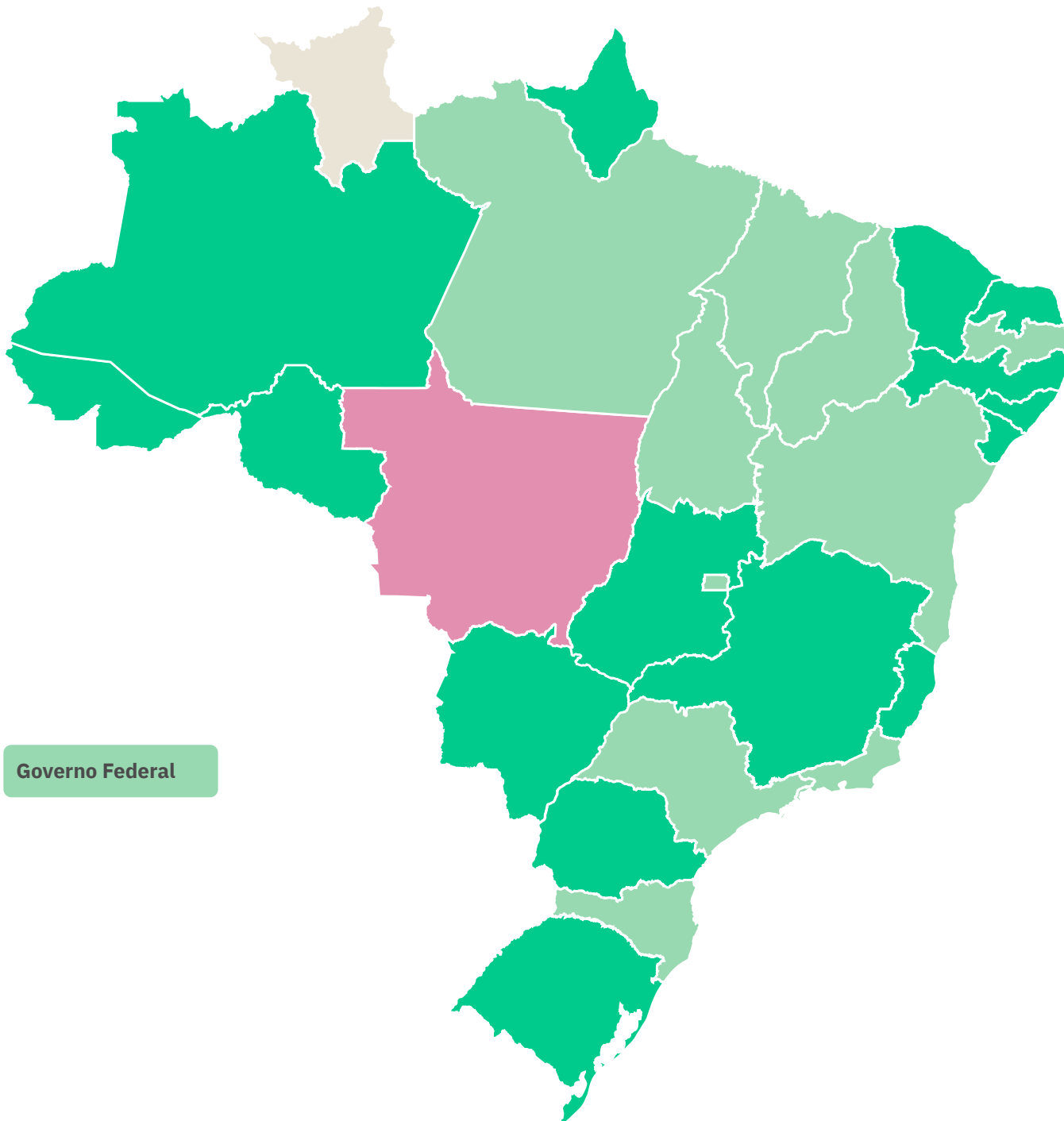
22 JULHO 2020

Período de **23jul - 05ago**

9

JUL

Avaliação por estado da federação



Governo Federal

NÍVEIS DE TRANSPARÊNCIA



Ranking

TABELA

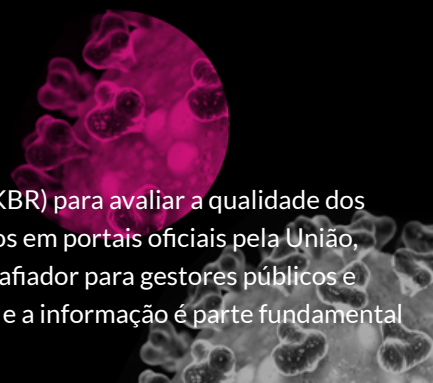
GRÁFICO

ESTADO	PONTUAÇÃO	VARIAÇÃO	NÍVEL
1º Espírito Santo (ES)	100	↑ +3	ALTO

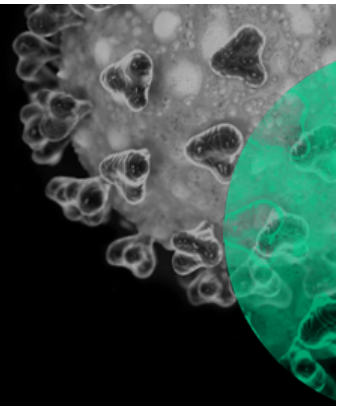
1º Rondônia (RO)	100	↑ +11	ALTO
2º Amazonas (AM)	97	⊖0	ALTO
2º Mato Grosso do Sul (MS)	97	↑ +9	ALTO
3º Minas Gerais (MG)	95	↑ +9	ALTO
3º Pernambuco (PE)	95	↑ +3	ALTO
4º Acre (AC)	93	↑ +21	ALTO
5º Alagoas (AL)	92	↑ +19	ALTO
5º Amapá (AP)	92	↑ +35	ALTO
6º Rio Grande do Sul (RS)	91	↑ +5	ALTO
7º Sergipe (SE)	87	⊖0	ALTO
8º Ceará (CE)	86	⊖0	ALTO
9º Paraná (PR)	85	↑ +2	ALTO
10º Goiás (GO)	84	↑ +13	ALTO
11º Rio Grande do Norte (RN)	83	↑ +4	ALTO
12º <i>Governo Federal</i>	78	⊖0	BOM
12º Santa Catarina (SC)	78	↓ -2	BOM
13º Distrito Federal (DF)	77	↑ +2	BOM
14º Maranhão (MA)	74	⊖0	BOM
15º Tocantins (TO)	73	↑ +11	BOM
16º Pará (PA)	72	↑ +9	BOM
17º Bahia (BA)	68	↑ +23	BOM
18º Rio de Janeiro (RJ)	65	↑ +3	BOM
19º São Paulo (SP)	64	↓ -1	BOM

Sobre o Índice

O Índice de Transparência da Covid-19 é uma iniciativa da Open Knowledge Brasil (OKBR) para avaliar a qualidade dos dados e informações relativos à pandemia do novo coronavírus que têm sido publicados em portais oficiais pela União, pelos estados brasileiros e pelas suas capitais. Para superarmos este momento tão desafiador para gestores públicos e população, acreditamos que nenhuma ferramenta é mais poderosa que a colaboração, e a informação é parte fundamental desse processo.




[LER MAIS >](#)



Boletins semanais com análises

[VER TODOS >](#)



Nota Metodológica

[ENTENDA >](#)



Bases de dados

[VER DADOS DOS ESTADOS >](#)

[VER DADOS DAS CAPITAIS >](#)



Saiu na Mídia


[VER MATÉRIAS >](#)





Toolkit para gestores

[VER TODOS >](#)



Entrevistas

[VER TODAS >](#)



Gestor

Precisa de ajuda para abrir seus dados?

[ENTRE EM CONTATO](#)

REALIZAÇÃO



NOSSAS REDES



DESIGN

CREATIVE CODING

Café

TAPRONT O

APOIO

Hivos
people unlimited



APOIO TÉCNICO



Todo o conteúdo do site Transparência Covid-19 está disponível sob a licença [Creative Commons Atribuição 4.0](#) Internacional, o que significa que pode ser compartilhado e reutilizado para trabalhos derivados, desde que citada a fonte.