

**Relatório
de Ações**

Sistema de Comando
de Incidentes **COVID-19**

Sala de Situação Integrada



AGEVISA
AGÊNCIA ESTADUAL DE
VIGILÂNCIA EM SAÚDE

SESAU
Secretaria de Estado da
Saúde



| Edição: 63/2020

| Publicada em: 05 de junho de 2020

Disclaimer: eventuais falhas de sistema e investigação epidemiológica podem gerar alterações no número de casos confirmados, óbitos ou leitos de hospitais em municípios diferentes daqueles em que foram registrados inicialmente. Tais alterações são corrigidas diariamente a cada nova edição.

CASOS de COVID-19 em RONDÔNIA

DESCRIÇÃO	TOTAL
CONFIRMADOS Caso testado positivo para COVID-19 em exame laboratorial e/ou por critério clínico-epidemiológico.	6.862
PACIENTES CURADOS Pessoas que após resultado positivo para COVID-19 realizaram tratamento e obtiveram êxito no tratamento	2.894
PACIENTES INTERNADOS Casos internados suspeitos ou confirmados na Rede Pública Estadual (235) + Rede Privada* (118) + Rede Municipal* (15)	368
ÓBITOS Pessoas falecidas em decorrência do COVID-19	213
TESTES REALIZADOS Soma dos exames para Covid-19 RT-PCR (13.900) + testes rápidos (8.289)	22.189
AGUARDANDO RESULTADO DE EXAMES Caso que se enquadre na definição de suspeito e realizou coleta para exame laboratorial.	423
PROFISSIONAIS DE SAÚDE CONFIRMADOS Profissionais de Saúde confirmados para Covid-19	1.315
PROFISSIONAIS DE SAÚDE CURADOS Profissionais de Saúde curados para Covid-19	820

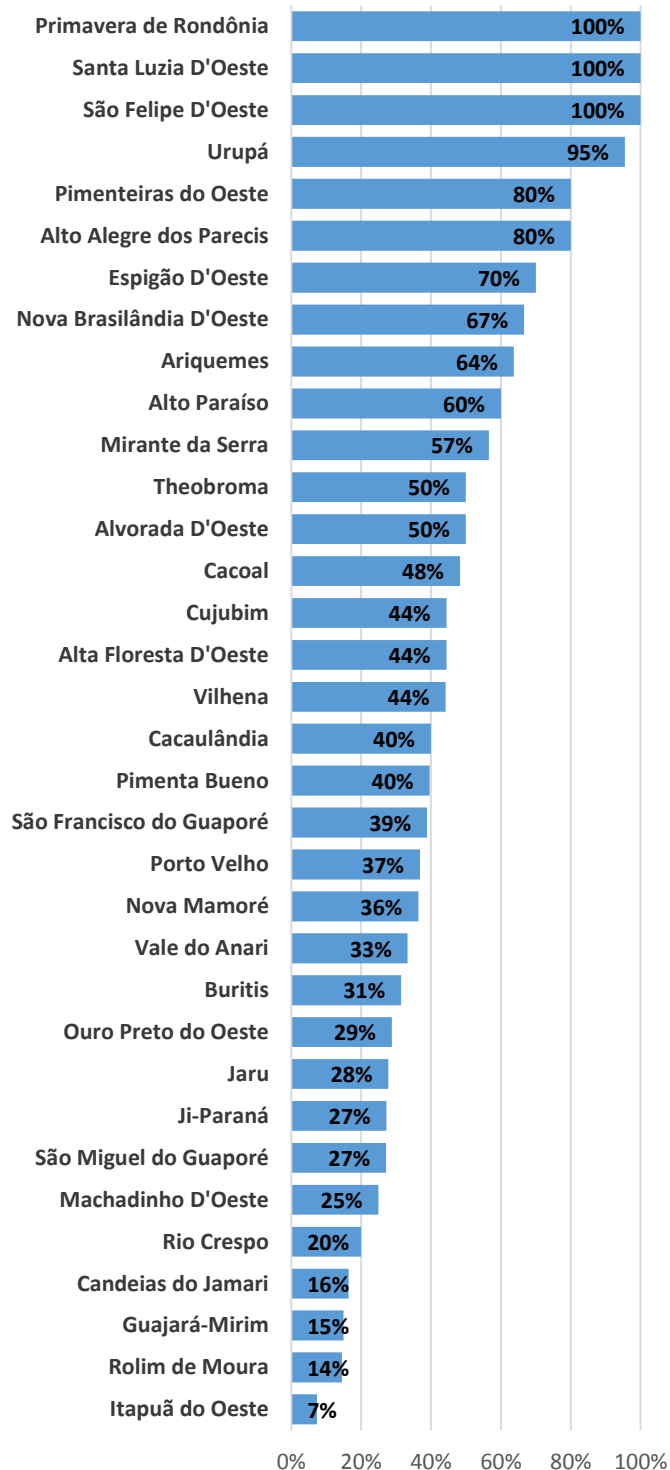
Dados até 05 de junho de 2020, às 14 horas

* Apenas dos hospitais e municípios que informaram.

Município	Confirmados	Óbitos	Curados	Taxa Curados/ Confirmados	Incidência/ 100.000 hab	Letalidade
Porto Velho	4545	154	2029	37%	858,3	3,4%
Ariquemes	485	5	309	64%	449,6	1,0%
Guajará-Mirim	344	24	96	15%	745,0	7,0%
São Miguel do Guaporé	298	2	81	27%	1295,4	0,7%
Candeias do Jamari	170	2	28	16%	636,9	1,2%
Ji-Paraná	154	6	42	27%	117,6	6,5%
Jaru	115	0	32	28%	222,1	0,0%
Cacoal	87	1	42	48%	101,9	1,1%
Vilhena	86	1	38	44%	86,1	1,2%
Rolim de Moura	76	2	11	14%	138,0	2,6%
Ouro Preto do Oeste	73	1	21	29%	202,6	1,4%
Pimenta Bueno	48	0	19	40%	130,9	0,0%
Cujubim	36	1	16	44%	142,8	2,8%
Buritis	35	1	11	31%	88,3	2,9%
Nova Mamoré	33	3	12	36%	107,9	9,1%
Espigão D'Oeste	30	2	21	70%	90,9	6,7%
Itapuã do Oeste	27	0	2	7%	258,2	0,0%
Mirante da Serra	23	1	13	57%	210,1	4,3%
Urupá	22	0	21	95%	191,9	0,0%
São Francisco do Guaporé	18	1	7	39%	88,8	5,6%
Alto Paraíso	14	2	6	60%	65,3	14,3%
Monte Negro	13	0	0	0%	82,0	0,0%
Novo Horizonte do Oeste	13	0	0	0%	152,3	0,0%
Vale do Paraíso	10	0	0	0%	146,5	0,0%
Alta Floresta D'Oeste	9	0	4	44%	39,2	0,0%
Campo Novo de Rondônia	9	1	0	0%	63,7	11,1%
Governador Jorge Teixeira	8	0	0	0%	103,0	0,0%
Machadinho D'Oeste	8	0	2	25%	20,0	0,0%
Theobroma	8	0	4	50%	76,6	0,0%
Nova Brasilândia D'Oeste	6	0	4	67%	29,3	0,0%
Alto Alegre dos Parecis	5	0	4	80%	37,8	0,0%
Cacaulândia	5	0	2	40%	80,3	0,0%
Cerejeiras	5	2	0	0%	26,6	40,0%
Costa Marques	5	0	0	0%	27,3	0,0%
Pimenteiras do Oeste	5	0	4	80%	230,5	0,0%
Primavera de Rondônia	5	0	5	100%	175,1	0,0%
Rio Crespo	5	0	1	20%	132,8	0,0%
Alvorada D'Oeste	4	1	2	50%	25,5	25,0%
Chupinguaia	4	0	0	0%	35,8	0,0%
Presidente Médici	4	0	0	0%	17,2	0,0%
Cabixi	3	0	0	0%	56,5	0,0%
Vale do Anari	3	0	1	33%	26,8	0,0%
Ministro Andreazza	2	0	1	0%	20,7	0,0%
Santa Luzia D'Oeste	2	0	2	100%	28,6	0,0%
São Felipe D'Oeste	1	0	1	100%	19,3	0,0%
Seringueiras	1	0	0	0%	8,4	0,0%
Castanheiras	0	0	0	0%	0,0	0,0%
Colorado do Oeste	0	0	0	0%	0,0	0,0%
Corumbiara	0	0	0	0%	0,0	0,0%
Nova União	0	0	0	0%	0,0	0,0%
Parecis	0	0	0	0%	0,0	0,0%
Teixeirópolis	0	0	0	0%	0,0	0,0%
Rondônia	6862	213	2894	42%	386,1	3,1%

Incidência de casos confirm.
/ 100 mil hab

Taxa de Curados/Confirmados



Este gráfico representa o percentual de pacientes curados em relação ao número de casos confirmados de cada município. Os municípios com casos confirmados e sem nenhum curado (0%), não estão representados no gráfico.

BARREIRAS SANITÁRIAS EM RONDÔNIA



Total de barreiras em Aeroporto

1

Total de pessoas abordadas

144



Total de barreiras em Porto

0

Total de pessoas abordadas

0

Total de barreiras em Fronteira
Interestadual

1

Total de pessoas abordadas

402



Total de barreiras em Rodoviárias

10

Total de pessoas abordadas

1001



Total de barreiras em Rodovias

21

Total de pessoas abordadas

9741



Total de barreiras em Vias Públicas

0

Total de pessoas abordadas

0



Resumo

Total de pessoas abordadas em todas as
Barreiras no período de 30/03 a 4/06

673072

Total de pessoas abordadas em todas as
Barreiras em 4/06

11288



Municípios com informação de Barreiras referente ao dia

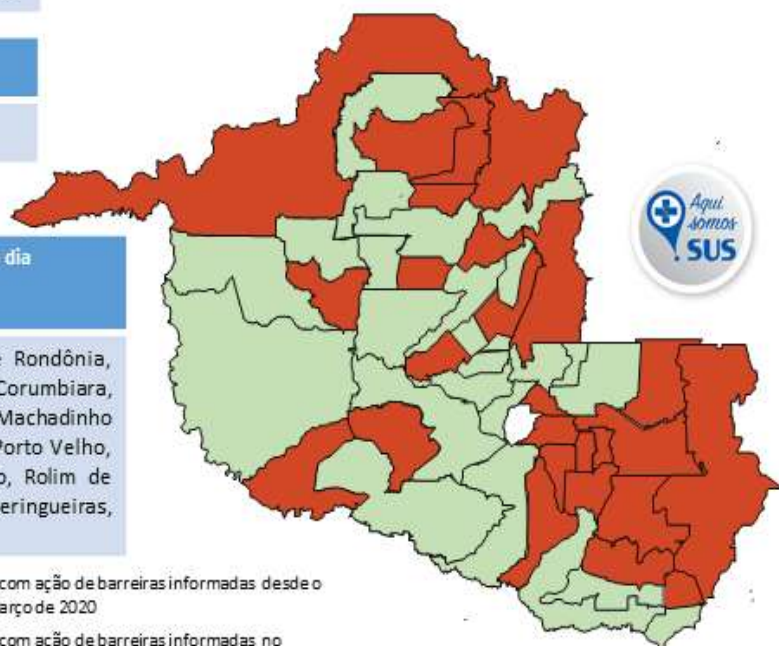
04 de junho de 2020

Alta Alegre dos Parecis, Cacaulândia, Campo Novo de Rondônia, Candeias do Jamari, Chupinguaia, Colorado do Oeste, Corumbiara, Costa Marques, Cujubim, Espigão d'Oeste, Ji-Paraná, Machadinho d'Oeste, Ouro Preto do Oeste, Parecis, Pimenta Bueno, Porto Velho, Presidente Médici, Primavera de Rondônia, Rio Crespo, Rolim de Moura, Santa Luzia d'Oeste, São Felipe d'Oeste, Seringueiras, Theobroma, Urupá, Vilhena.

Dados Atualizados em
05 de junho, 11:00

Fonte: Vigilâncias Sanitárias Municipais e AGEVISA-RO

-  Municípios com ação de barreiras informadas desde o dia 30 de março de 2020
-  Municípios com ação de barreiras informadas no dia 04 de junho de 2020



DADOS SOBRE LEITOS HOSPITALARES

RESUMO Leitos Hospitalares da Rede Estadual						
	Total	Suspeito	Confirmado	Bloqueado	Disponível	Taxa ocupação
Clínicos Adulto	264	15	116	33	100	62,1%
Clínicos Infantil/Neo	27	2	1	0	24	11,1%
UTI Adulto	116	6	85	7	18	84,5%
UTI Infantil/Neo	18	9	1	0	8	55,6%
TOTAL	425	32	203	40	150	-
RESUMO Leitos Hospitalares da Rede Privada						
	Total	Suspeito	Confirmado	Outras patologias	Bloqueado	Disponível
Clínicos Adulto	333	48	33	107	6	139
Clínicos Infantil/Neo	2	0	0	0	0	2
UTI Adulto	89	9	28	39	0	13
UTI Infantil/Neo	2	0	0	0	0	2
TOTAL	426	57	61	146	6	156
RESUMO Leitos Hospitalares da Rede Municipal						
	Total	Suspeito	Confirmado	Bloqueado	Disponível	Taxa ocupação
Clínicos Adulto	14	3	4	0	7	50,0%
Clínicos Infantil/Neo	6	2	0	0	4	33,3%
UTI Adulto	6	1	5	0	0	100,0%
TOTAL	26	6	9	0	11	-

LEITOS REDE PÚBLICA ESTADUAL

CLÍNICO PÚBLICO ESTADUAL ADULTO							
Cidade	Unidade hospitalar	Total leitos clínicos	Clínicos ocupados suspeitos	Clínicos ocupados confirmados	Bloqueados	Clínicos disponíveis	Taxa de ocupação
Porto Velho	Cemetron	60	1	28	3	28	53,3%
	Hospital Estadual e Pronto Socorro João Paulo II - HEPSJPII	14	1	0	0	13	7,1%
	Hospital de Base Dr. Ary Pinheiro – HB	62	4	29	29	0	100,0%
	Hospital Santa Marcelina	30	0	26	0	4	86,7%
	SAMAR	50	4	23	0	23	54,0%
Cacoal	Hospital Regional de Cacoal – HRC	20	0	8	0	12	40,0%
	HEURO	3	1	0	0	2	33,3%
Buritit	Hospital Regional de Buritit – HRB	12	4	1	1	6	50,0%
São Francisco do Guaporé	Hosp. Reg. de São Fco do Guaporé	9	0	0	0	9	0,0%
Extrema	Hospital Regional de Extrema - HRE	4	0	1	0	3	25,0%
TOTAL		264	15	116	33	100	62,1%
CLÍNICO PÚBLICO ESTADUAL INFANTIL							
Cidade	Unidade hospitalar	Total leitos clínicos	Clínicos ocupados suspeitos	Clínicos ocupados confirmados	Bloqueados	Clínicos disponíveis	Taxa de ocupação
Porto Velho	Hospital Infantil Cosme e Damião – HICD	18	1	1	0	16	11,1%
	Hospital de Base Dr. Ary Pinheiro – HB	1	1	0	0	0	100,0%
Cacoal	Hospital Regional de Cacoal – HRC	8	0	0	0	8	0,0%
TOTAL		27	2	1	0	24	11,1%

UTI PÚBLICO ESTADUAL ADULTO

Cidade	Unidade hospitalar	Total leitos UTI	UTI ocupados suspeitos	UTI ocupados confirmados	Bloqueados	UTI disponíveis	Taxa de ocupação
Porto Velho	Cemetron	19	1	15	0	3	84,2%
	Assistência Médica Intensiva – AMI	35	0	30	3	2	94,3%
	Hospital de Base Dr. Ary Pinheiro – HB	8	2	6	0	0	100,0%
	Hospital e Pronto Socorro João Paulo II	8	0	3	0	5	37,5%
	SAMAR	15	1	14	0	0	100,0%
	Hospital do Amor	12	0	7	0	5	58,3%
Cacoal	Hospital Regional de Cacoal – HRC	16	2	10	4	0	100,0%
	Hospital de Urgência e Emergência de Cacoal – HEURO	2	0	0	0	2	0,0%
São Francisco do Guaporé	Hosp. Reg. de São Fco do Guaporé	1	0	0	0	1	0,0%
TOTAL		116	6	85	7	18	84,5%

UTI PÚBLICO ESTADUAL NEO/PEDIÁTRICO

Cidade	Unidade hospitalar	Total leitos UTI neo infantil	UTI ocupados suspeitos	UTI ocupados confirmados	Bloqueados	UTI disponíveis	Taxa de ocupação
Porto Velho	Hospital Infantil Cosme e Damião – HICD	7	0	0	0	7	0,0%
	Hospital de Base Dr. Ary Pinheiro – HB	10	9	1	0	0	100,0%
Cacoal	Hospital Regional de Cacoal – HRC	1	0	0	0	1	0,0%
TOTAL		18	9	1	0	8	55,6%

LEITOS HOSPITAIS PARTICULARES

CLÍNICO PRIVADO ADULTO							
Cidade	Unidade hospitalar	Total de leitos clínicos	Clínicos ocupados suspeitos	Clínicos ocupados confirmados	Clínicos ocupados outras patologias	Bloqueados	Clínicos disponíveis
Porto Velho	Hospital UNIMED	22	7	4	1	1	9
	Hospital 9 de Julho	26	5	6	0	1	14
	Hospital SAMAR	31	6	3	22	0	0
	Hosp. das Clínicas	24	11	7	0	0	6
	Hospital Prontocordis	16	11	5	0	0	0
	Hospital Santa Marcelina	123	0	0	53	0	70
	Hospital Central	59	7	5	8	0	39
	Hospital do Amor	32	1	3	23	4	1
TOTAL		333	48	33	107	6	139
UTI PRIVADO ADULTO							
Cidade	Unidade hospitalar	Total de leitos UTI	UTI ocupados suspeitos	UTI ocupados confirmados	Clínicos ocupados outras patologias	Bloqueados	UTI disponíveis
Porto Velho	Hospital UNIMED	15	0	6	4	0	5
	Hospital 9 de Julho	11	1	9	1	0	0
	Hospital SAMAR	27	1	1	24	0	1
	Hosp. das Clínicas	6	1	3	0	0	2
	Hospital Prontocordis	10	3	4	2	0	1
	Hospital Central	10	3	3	4	0	0
	Hospital do Amor	10	0	2	4	0	4
TOTAL		89	9	28	39	0	13
CLÍNICO PRIVADO INFANTIL							
Cidade	Unidade hospitalar	Total de leitos clínicos	Leitos clínicos ocupados suspeitos	Leitos clínicos ocupados confirmados	Clínicos ocupados outras patologias	Bloqueados	Leitos clínicos disponíveis
Porto Velho	Hospital UNIMED	2	0	0	0	0	2
TOTAL		2	0	0	0	0	2
UTI PRIVADO INFANTIL							
Cidade	Unidade hospitalar	Total de leitos UTI	UTI ocupados suspeitos	UTI ocupados confirmados	UTI ocupados outras patologias	Bloqueados	UTI disponíveis
Porto Velho	Hospital UNIMED	2	0	0	0	0	2
TOTAL		2	0	0	0	0	2

(*NA =Não Atualizado na data de hoje)

LEITOS REDE PÚBLICA MUNICIPAL

CLÍNICO PÚBLICO MUNICIPAL ADULTO							
Cidade	Unidade hospitalar	Total leitos clínicos	Clínicos ocupados suspeitos	Clínicos ocupados confirmados	Bloqueados	Clínicos disponíveis	Taxa de ocupação
Ji-Paraná	Hospital Municipal de Ji-Paraná	NA	NA	NA	NA	NA	NA
Ariquemes	Centro de Afecções Respiratórias	14	3	4	0	7	50,0%
Vilhena	Hospital Municipal Adamastor Teixeira de Oliveira	NA	NA	NA	NA	NA	NA
TOTAL		14	3	4	0	7	50,0%
CLÍNICO PÚBLICO MUNICIPAL INFANTIL							
Cidade	Unidade hospitalar	Total leitos clínicos	Clínicos ocupados suspeitos	Clínicos ocupados confirmados	Bloqueados	Clínicos disponíveis	Taxa de ocupação
Ariquemes	Centro de Afecções Respiratórias	6	2	0	0	4	33,3%
TOTAL		6	2	0	0	4	33,3%
UTI PÚBLICO MUNICIPAL ADULTO							
Cidade	Unidade hospitalar	Total leitos UTI	UTI ocupados suspeitos	UTI ocupados confirmados	Bloqueados	UTI disponíveis	Taxa de ocupação
Ariquemes	Centro de Afecções Respiratórias	6	1	5	0	0	100,0%
Vilhena	Hospital Municipal Adamastor Teixeira de Oliveira	NA	NA	NA	NA	NA	NA
TOTAL		6	1	5	0	0	100,0%
UTI PÚBLICO MUNICIPAL NEO/PEDIÁTRICO							
Cidade	Unidade hospitalar	Total leitos UTI neo infantil	UTI ocupados suspeitos	UTI ocupados confirmados	Bloqueados	UTI disponíveis	Taxa de ocupação
Ji-Paraná	Hospital Municipal de Ji-Paraná	0	0	0	0	0	0,0%
Ariquemes	Centro de Afecções Respiratórias	0	0	0	0	0	0,0%
TOTAL		0	0	0	0	0	0,0%

TAXA DE OCUPAÇÃO DOS LEITOS

Leitos Clínicos Estadual



Leitos de UTI Estadual



Leitos Clínicos Suplementar



Leitos de UTI Suplementar



Leitos Clínicos Municipal



Leitos de UTI Municipal



AÇÕES DO PODER EXECUTIVO

PARA O ENFRENTAMENTO DA COVID-19 EM RONDÔNIA

AÇÃO	DESENVOLVIMENTO	LOCAL
Colaboração	A empresa Coca Cola disponibilizou 2 geleiras de 240 litros para a ação dos testes de covid- 19 no CPA; A Sugesp disponibilizou uma camionete para o almoxarifado do CAP SESAU.	Porto Velho
Capacitação	Capacitação para os voluntários que vão participar na ação de amanhã, 06 de junho, no estacionamento do CPA para testagem tipo drivetru como fazer a notificação dos casos testados no e-sus VE.	Porto Velho
Reunião	Hoje houve uma reunião no Comando Geral da PM sobre ações programadas e coordenadas para efetivar o isolamento descrito no decreto do governado de Rondônia.	Porto Velho
Orientações	A AGEVISA buscou orientações sobre análise de risco de voltar as atividades escolares.	Porto Velho

**Decreto nº 25.049 de 14 de maio de 2020**

Os dados apresentados nesta seção visam dar transparência ao monitoramento do Plano de Ação Todos por Rondônia, disponível no link a seguir, (<http://www.rondonia.ro.gov.br/covid-19/institucional/plano-de-acao-todos-por-rondonia/>).

Nota: Considerando a Portaria Conjunta 9, de 28 de maio de 2020 que enquadra os Municípios de Porto Velho, Guajará – Mirim, Jaru e Candeias do Jamari na Fase I e a Portaria Conjunta nº 7 de 14 de maio de 2020, reenquadra o município de Ariquemes na Fase III. Ao final dos 14 dias previstos no caput do Art. 20 do Decreto nº 25.049 será realizada nova avaliação e publicada nova classificação dos municípios.

Para melhor esclarecimento, define-se:

- **Tx de Inc./100mil 7 dias**: Taxa de Incidência de novos casos confirmados de covid-19 nos últimos 7 dias por 100 mil habitantes, esta taxa indica o fator Ameaça.
- **Taxa de ocupação**: Percentual de leitos de UTI adultos ocupados na macro região do respectivo município, esta taxa indica o fator Vulnerabilidade.
- **Matriz de categorização**: Diagrama entre os fatores Ameaça x Vulnerabilidade, a que um dado município se enquadra.



Macro Regiões Hospitalares

Taxa de ocupação de leitos de UTI adulto conforme macrorregiões de saúde

Macrorregião de saúde	Taxa de ocupação	Unidade hospitalar	Total leitos de UTI	Ocupados suspeitos	Ocupados confirmados	Leitos bloqueados	Leitos de UTI disponíveis
Macro I	88,24%	Cemetron	19	1	15	0	3
		Assistência Médica Intensiva – AMI	35	0	30	3	2
		Hospital de Base Dr. Ary Pinheiro – HB	8	2	6	0	0
		SAMAR	15	1	14	-	0
		Hospital Estadual e Pronto Socorro João Paulo II - HEPSJPII	8	0	3	-	5
		Hospital do Amor	12	0	7	-	5
Macro II	84,21%	Hospital Regional de Cacoal – HRC	16	2	10	4	0
		Hospital de Urgência e Emergência de Cacoal – HEURO	2	0	0	-	2
		Hosp. Reg. de São Fco do Guaporé	1	0	0	-	1

Dados referentes ao dia:

05/06/2020

MATRIZ DE CATEGORIZAÇÃO

AMEAÇA (Fator extrínseco)	Muito Alta Acima de 30	FASE 3	FASE 3	FASE 2	FASE 1	FASE 1
	Alto de 20 a 29,99	FASE 3	FASE 3	FASE 2	FASE 2	FASE 1
	Média de 10 a 19,99	FASE 3	FASE 3	FASE 2	FASE 2	FASE 2
	Baixo de 5 a 9,99	FASE 4 após o pico	FASE 3	FASE 3	FASE 3	FASE 2
	Muito Baixa Abaixo de 5	FASE 4 após o pico	FASE 4 após o pico	FASE 3	FASE 3	FASE 3
Incidência de COVID-19 por 100.000		Muito Baixa abaixo de 20%	Baixa de 20% a 29,99%	Média de 30% a 39,99%	Alta de 40% a 49,99%	Muito Alta 50% ou mais
VULNERABILIDADE (Fator intrínseco)						
Proporção (%) de leitos de UTI Adulto ocupados por casos de COVID por Macrorregião de Saúde						

Atualização da Taxa de Incidência e de Ocupação de UTI - 05/06/2020

Município	Macrorregião de Saúde	Novos Casos últ. 7 dias	Tx Inc./100 mil 7 Dias	Taxa de Ocupação
Porto Velho	I	1300	245,5	84,5%
Ariquemes	I	165	153,0	84,5%
Guajará-Mirim	I	144	311,9	84,5%
Jaru	I	59	114,0	84,5%
Machadinho D'Oeste	I	6	15,0	84,5%
Buritis	I	18	45,4	84,5%
Nova Mamoré	I	17	55,6	84,5%
Candeias do Jamari	I	94	352,2	84,5%
Cujubim	I	18	71,4	84,5%
Alto Paraíso	I	7	32,7	84,5%
Monte Negro	I	11	69,4	84,5%
Campo Novo de Rondônia	I	8	56,6	84,5%
Vale do Anari	I	1	8,9	84,5%
Itapuã do Oeste	I	16	153,0	84,5%
Theobroma	I	5	47,9	84,5%
Governador Jorge Teixeira	I	4	51,5	84,5%
Cacaulândia	I	3	48,2	84,5%
Rio Crespo	I	0	0,0	84,5%
Ji-Paraná	II	60	46,5	84,2%
Vilhena	II	42	42,1	84,2%
Cacoal	II	36	42,2	84,2%
Rolim de Moura	II	44	79,9	84,2%
Pimenta Bueno	II	25	68,2	84,2%
Ouro Preto do Oeste	II	47	130,4	84,2%
Espigão D'Oeste	II	11	34,0	84,2%
São Miguel do Guaporé	II	162	704,2	84,2%
Alta Floresta D'Oeste	II	6	26,1	84,2%
Nova Brasilândia D'Oeste	II	2	9,8	84,2%
São Francisco do Guaporé	II	7	34,5	84,2%
Presidente Médici	II	2	10,5	84,2%
Costa Marques	II	4	21,8	84,2%
Cerejeiras	II	3	18,4	84,2%
Colorado do Oeste	II	0	0,0	84,2%
Alvorada D'Oeste	II	1	6,9	84,2%
Alto Alegre dos Parecis	II	1	7,6	84,2%
Seringueiras	II	0	0,0	84,2%
Urupá	II	0	0,0	84,2%
Chupinguaia	II	4	35,8	84,2%
Mirante da Serra	II	7	63,9	84,2%
Ministro Andreazza	II	1	10,4	84,2%
Novo Horizonte do Oeste	II	11	128,8	84,2%
Corumbiara	II	0	0,0	84,2%
Nova União	II	0	0,0	84,2%
Vale do Paraíso	II	5	73,3	84,2%
Santa Luzia D'Oeste	II	0	0,0	84,2%
Parecis	II	0	0,0	84,2%
Cabixi	II	3	56,5	84,2%
São Felipe D'Oeste	II	0	0,0	84,2%
Teixeirópolis	II	0	0,0	84,2%
Castanheiras	II	0	0,0	84,2%
Primavera de Rondônia	II	0	0,0	84,2%
Pimenteiras do Oeste	II	0	0,0	84,2%

Ana Flora Camargo Gerhardt
AGEVISAAmanda Diniz Del Castillo
SESAUTadeu Sanchez Pinheiro - Maj BM
Defesa Civil / CBMRO

Referência: Este Relatório encontra-se disponível no Processo nº 0002.133332/2020-10