

**Relatório  
de Ações**

Sistema de Comando  
de Incidentes **COVID-19**

# Sala de Situação Integrada



**AGEVISA**  
AGÊNCIA ESTADUAL DE  
VIGILÂNCIA EM SAÚDE

**SESAU**  
Secretaria de Estado da  
Saúde



**| Edição:** 61/2020

**| Publicada em:** 03 de junho de 2020

**Disclaimer:** eventuais falhas de sistema e investigação epidemiológica podem gerar alterações no número de casos confirmados, óbitos ou leitos de hospitais em municípios diferentes daqueles em que foram registrados inicialmente. Tais alterações são corrigidas diariamente a cada nova edição.

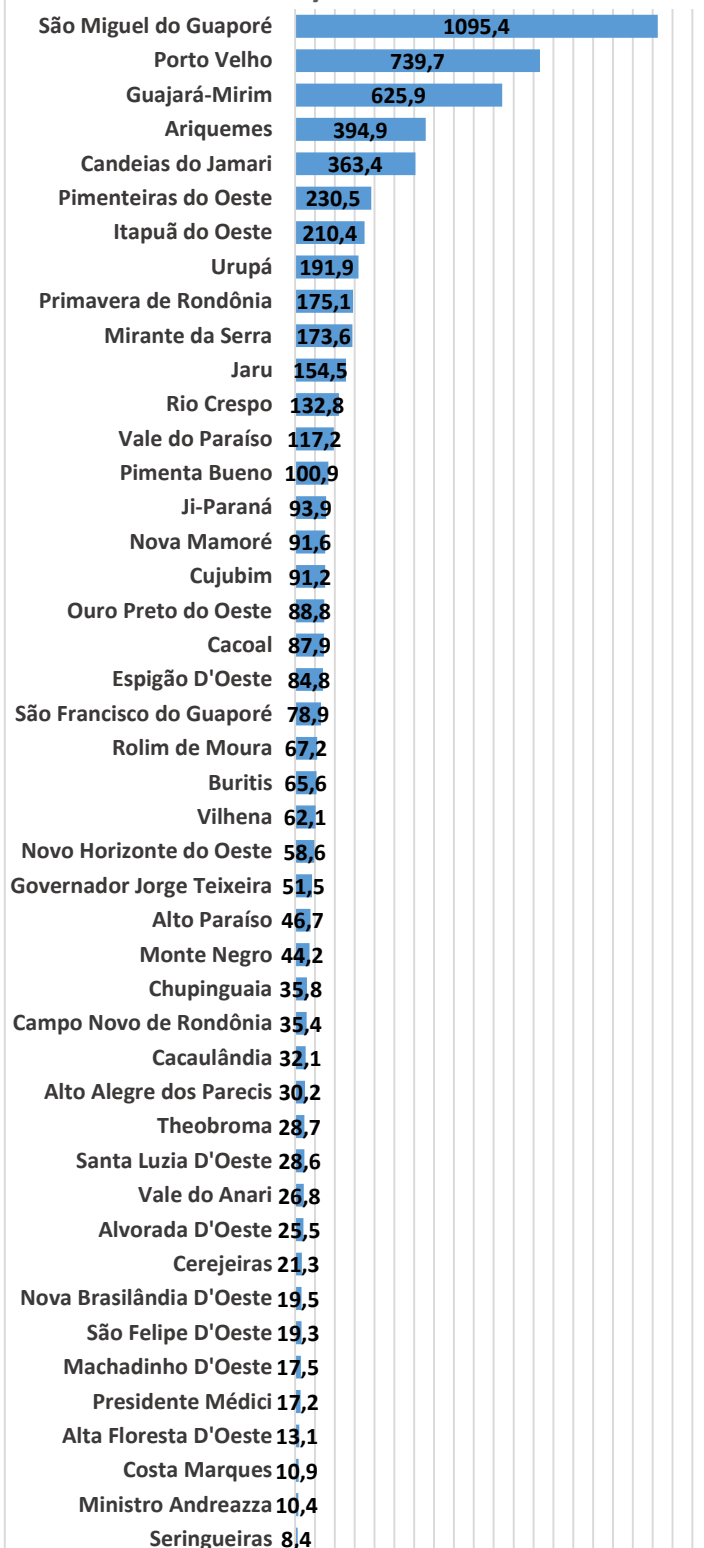
## CASOS de COVID-19 em RONDÔNIA

| DESCRIÇÃO   | TOTAL         |
|---|---------------|
| <b>CONFIRMADOS</b><br>Caso testado positivo para COVID-19 em exame laboratorial e/ou por critério clínico-epidemiológico.                               | <b>5.714</b>  |
| <b>PACIENTES CURADOS</b><br>Pessoas que após resultado positivo para COVID-19 realizaram tratamento e obtiveram êxito no tratamento                     | <b>2.600</b>  |
| <b>PACIENTES INTERNADOS</b><br>Casos internados suspeitos ou confirmados na<br>Rede Pública Estadual (212) + Rede Privada* (124) + Rede Municipal* (13) | <b>349</b>    |
| <b>ÓBITOS</b><br>Pessoas falecidas em decorrência do COVID-19   | <b>180</b>    |
| <b>TESTES REALIZADOS</b><br>Soma dos exames para Covid-19 RT-PCR (13.082) + testes rápidos (5.809)  | <b>18.891</b> |
| <b>AGUARDANDO RESULTADO DE EXAMES</b><br>Caso que se enquadre na definição de suspeito e realizou coleta para exame laboratorial.                       | <b>389</b>    |
| <b>PROFISSIONAIS DE SAÚDE CONFIRMADOS</b><br>Profissionais de Saúde confirmados para Covid-19   | <b>1.192</b>  |
| <b>PROFISSIONAIS DE SAÚDE CURADOS</b><br>Profissionais de Saúde curados para Covid-19   | <b>791</b>    |

Dados até 03 de junho de 2020, às 14 horas

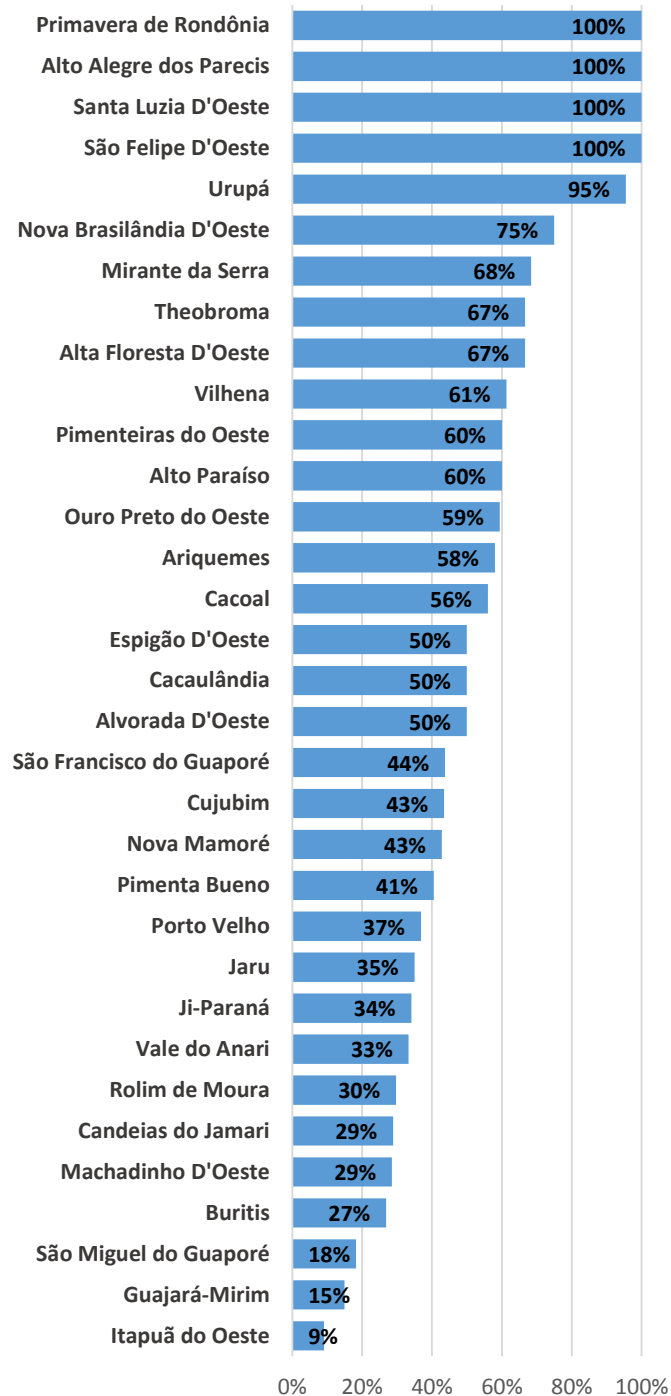
\* Apenas dos hospitais e municípios que informaram.

| Município               | Confirmados | Óbitos     | Curados     | Taxa Curados/<br>Confirmados | Incidência/<br>100.000 hab | Letalidade  |
|-------------------------|-------------|------------|-------------|------------------------------|----------------------------|-------------|
| Porto Velho             | 3917        | 126        | 1899        | 37%                          | 739,7                      | 3,2%        |
| Ariquemes               | 426         | 5          | 247         | 58%                          | 394,9                      | 1,2%        |
| Guajará-Mirim           | 289         | 21         | 65          | 15%                          | 625,9                      | 7,3%        |
| São Miguel do Guaporé   | 252         | 2          | 46          | 18%                          | 1095,4                     | 0,8%        |
| Ji-Paraná               | 123         | 5          | 42          | 34%                          | 93,9                       | 6,5%        |
| Candeias do Jamari      | 97          | 2          | 28          | 29%                          | 363,4                      | 2,1%        |
| Jaru                    | 80          | 0          | 28          | 35%                          | 154,5                      | 0,0%        |
| Cacoal                  | 75          | 1          | 42          | 56%                          | 87,9                       | 0,0%        |
| Vilhena                 | 62          | 1          | 38          | 61%                          | 62,1                       | 1,6%        |
| Pimenta Bueno           | 37          | 0          | 15          | 41%                          | 100,9                      | 0,0%        |
| Rolim de Moura          | 37          | 2          | 11          | 30%                          | 67,2                       | 5,4%        |
| Ouro Preto do Oeste     | 32          | 0          | 19          | 59%                          | 88,8                       | 0,0%        |
| Espigão D'Oeste         | 28          | 2          | 14          | 50%                          | 84,8                       | 7,1%        |
| Nova Mamoré             | 28          | 3          | 12          | 43%                          | 91,6                       | 10,7%       |
| Buritis                 | 26          | 1          | 7           | 27%                          | 65,6                       | 3,8%        |
| Cujubim                 | 23          | 1          | 10          | 43%                          | 91,2                       | 4,3%        |
| Itapuã do Oeste         | 22          | 0          | 2           | 9%                           | 210,4                      | 0,0%        |
| Urupá                   | 22          | 0          | 21          | 95%                          | 191,9                      | 0,0%        |
| Mirante da Serra        | 19          | 1          | 13          | 68%                          | 173,6                      | 5,3%        |
| São Francisco do        | 16          | 1          | 7           | 44%                          | 78,9                       | 6,3%        |
| Alto Paraíso            | 10          | 2          | 5           | 60%                          | 46,7                       | 20,0%       |
| Vale do Paraíso         | 8           | 0          | 0           | 0%                           | 117,2                      | 0,0%        |
| Machadinho D'Oeste      | 7           | 0          | 2           | 29%                          | 17,5                       | 0,0%        |
| Monte Negro             | 7           | 0          | 0           | 0%                           | 44,2                       | 0,0%        |
| Campo Novo de           | 5           | 1          | 0           | 0%                           | 35,4                       | 20,0%       |
| Novo Horizonte do       | 5           | 0          | 0           | 0%                           | 58,6                       | 0,0%        |
| Pimenteiras do Oeste    | 5           | 0          | 3           | 60%                          | 230,5                      | 0,0%        |
| Primavera de Rondônia   | 5           | 0          | 5           | 100%                         | 175,1                      | 0,0%        |
| Rio Crespo              | 5           | 0          | 0           | 0%                           | 132,8                      | 0,0%        |
| Alto Alegre dos Parecis | 4           | 0          | 4           | 100%                         | 30,2                       | 0,0%        |
| Alvorada D'Oeste        | 4           | 1          | 2           | 50%                          | 25,5                       | 25,0%       |
| Cerejeiras              | 4           | 2          | 0           | 0%                           | 21,3                       | 50,0%       |
| Chupinguaia             | 4           | 0          | 0           | 0%                           | 35,8                       | 0,0%        |
| Governador Jorge        | 4           | 0          | 0           | 0%                           | 51,5                       | 0,0%        |
| Nova Brasilândia        | 4           | 0          | 3           | 75%                          | 19,5                       | 0,0%        |
| Presidente Médici       | 4           | 0          | 0           | 0%                           | 17,2                       | 0,0%        |
| Alta Floresta D'Oeste   | 3           | 0          | 2           | 67%                          | 13,1                       | 0,0%        |
| Theobroma               | 3           | 0          | 2           | 67%                          | 28,7                       | 0,0%        |
| Vale do Anari           | 3           | 0          | 1           | 33%                          | 26,8                       | 0,0%        |
| Cacaulândia             | 2           | 0          | 1           | 50%                          | 32,1                       | 0,0%        |
| Costa Marques           | 2           | 0          | 0           | 0%                           | 10,9                       | 0,0%        |
| Santa Luzia D'Oeste     | 2           | 0          | 2           | 100%                         | 28,6                       | 0,0%        |
| Ministro Andreazza      | 1           | 0          | 1           | 0%                           | 10,4                       | 0,0%        |
| São Felipe D'Oeste      | 1           | 0          | 1           | 100%                         | 19,3                       | 0,0%        |
| Seringueiras            | 1           | 0          | 0           | 0%                           | 8,4                        | 0,0%        |
| Cabixi                  | 0           | 0          | 0           | 0%                           | 0,0                        | 0,0%        |
| Castanheiras            | 0           | 0          | 0           | 0%                           | 0,0                        | 0,0%        |
| Colorado do Oeste       | 0           | 0          | 0           | 0%                           | 0,0                        | 0,0%        |
| Corumbiara              | 0           | 0          | 0           | 0%                           | 0,0                        | 0,0%        |
| Nova União              | 0           | 0          | 0           | 0%                           | 0,0                        | 0,0%        |
| Parecis                 | 0           | 0          | 0           | 0%                           | 0,0                        | 0,0%        |
| Teixeirópolis           | 0           | 0          | 0           | 0%                           | 0,0                        | 0,0%        |
| <b>Rondônia</b>         | <b>5714</b> | <b>180</b> | <b>2600</b> | <b>467</b>                   | <b>321,5</b>               | <b>3,2%</b> |

Incidência de casos confirm.  
/ 100 mil hab

0 60 1201802403003604204805406006607207808409009601020080140200

## Taxa de Curados/Confirmados



Este gráfico representa o percentual de pacientes curados em relação ao número casos confirmados de cada município. Os municípios com casos confirmados e sem nenhum curado (0%), não estão representados no gráfico



## BARREIRAS SANITÁRIAS EM RONDÔNIA



|                                 |     |
|---------------------------------|-----|
| Total de barreiras em Aeroporto | 1   |
| Total de pessoas abordadas      | 257 |



|                             |   |
|-----------------------------|---|
| Total de barreiras em Porto | 0 |
| Total de pessoas abordadas  | 0 |



|   |     |
|---|-----|
| Total de barreiras em Fronteira Interestadual | 1   |
| Total de pessoas abordadas                    | 428 |



|                                   |      |
|-----------------------------------|------|
| Total de barreiras em Rodoviárias | 11   |
| Total de pessoas abordadas        | 1318 |



|                                |       |
|--------------------------------|-------|
| Total de barreiras em Rodovias | 20    |
| Total de pessoas abordadas     | 11770 |



|                                     |   |
|-------------------------------------|---|
| Total de barreiras em Vias Públicas | 0 |
| Total de pessoas abordadas          | 0 |



| Resumo  |        |
|---|--------|
| Total de pessoas abordadas em todas as Barreiras no período de 30/03 a 2/06 | 641180 |
| Total de pessoas abordadas em todas as Barreiras em 2/06                    | 13773  |

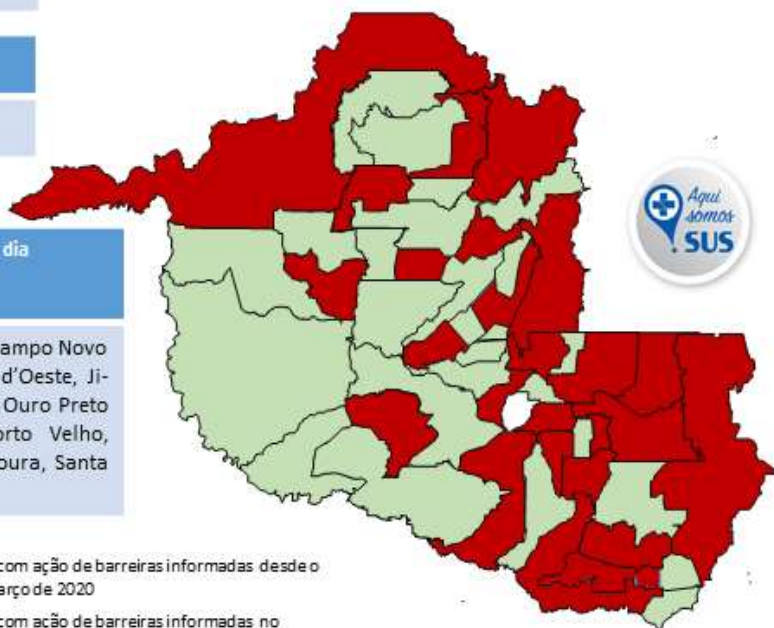
Municípios com informação de Barreiras referente ao dia  
02 de junho de 2020

Alta Floresta d'Oeste, Alto Paraíso, Cacaulândia, Cacoal, Campo Novo de Rondônia, Cerejeiras, Corumbiara, Cujubim, Espigão d'Oeste, Ji-Paraná, Machadinho d'Oeste, Nova Brasilândia do Oeste, Ouro Preto do Oeste, Parecis, Pimenta Bueno, Pimenteiras, Porto Velho, Presidente Médici, Primavera de Rondônia, Rolim de Moura, Santa Luzia d'Oeste, Seringueiras, Theobroma, Urupá, Vilhena.

Dados Atualizados em  
03 de junho, 11:00

Fonte: Vigilâncias Sanitárias Municipais e AGEVISA-RO

- Municípios com ação de barreiras informadas desde o dia 30 de março de 2020
- Municípios com ação de barreiras informadas no dia 02 de junho de 2020



**DADOS SOBRE LEITOS HOSPITALARES**

| RESUMO<br>Leitos Hospitalares da Rede Estadual  |            |           |            |                   |            |               |
|---|------------|-----------|------------|-------------------|------------|---------------|
|   | Total      | Suspeito  | Confirmado | Bloqueado         | Disponível | Taxa ocupação |
| Clínicos Adulto                                 | 262        | 16        | 113        | 33                | 100        | 61,8%         |
| Clínicos Infantil/Neo                           | 26         | 1         | 2          | 0                 | 23         | 11,53%        |
| UTI Adulto                                      | 101        | 10        | 69         | 5                 | 17         | 83,16%        |
| UTI Infantil/Neo                                | 10         | 1         | 0          | 0                 | 9          | 10,0%         |
| <b>TOTAL</b>                                    | <b>399</b> | <b>28</b> | <b>184</b> | <b>38</b>         | <b>149</b> | <b>62,65%</b> |
| RESUMO<br>Leitos Hospitalares da Rede Privada   |            |           |            |                   |            |               |
|   | Total      | Suspeito  | Confirmado | Outras patologias | Bloqueado  | Disponível    |
| Clínicos Adulto                                 | 316        | 47        | 36         | 113               | 5          | 115           |
| Clínicos Infantil/Neo                           | 2          | 0         | 0          | 0                 | 0          | 2             |
| UTI Adulto                                      | 88         | 11        | 30         | 36                | 0          | 11            |
| UTI Infantil/Neo                                | 2          | 0         | 0          | 0                 | 0          | 2             |
| <b>TOTAL</b>                                    | <b>408</b> | <b>58</b> | <b>66</b>  | <b>149</b>        | <b>5</b>   | <b>130</b>    |
| RESUMO<br>Leitos Hospitalares da Rede Municipal |            |           |            |                   |            |               |
|   | Total      | Suspeito  | Confirmado | Bloqueado         | Disponível | Taxa ocupação |
| Clínicos Adulto                                 | 34         | 3         | 5          | 0                 | 26         | 23,5%         |
| Clínicos Infantil/Neo                           | 6          | 1         | 0          | 0                 | 5          | 16,7%         |
| UTI Adulto                                      | 6          | 0         | 4          | 0                 | 2          | 66,7%         |
| <b>TOTAL</b>                                    | <b>46</b>  | <b>4</b>  | <b>9</b>   | <b>0</b>          | <b>33</b>  | <b>28,26%</b> |

## LEITOS REDE PÚBLICA ESTADUAL

| CLÍNICO PÚBLICO ESTADUAL ADULTO   |   |                       |                             |                               |            |                      |                  |
|-----------------------------------|---|-----------------------|-----------------------------|-------------------------------|------------|----------------------|------------------|
| Cidade                            | Unidade hospitalar  | Total leitos clínicos | Clínicos ocupados suspeitos | Clínicos ocupados confirmados | Bloqueados | Clínicos disponíveis | Taxa de ocupação |
| Porto Velho                       | Cemetron  | 60                    | 1                           | 24                            | 3          | 32                   | 46,7%            |
|                                   | Hospital Estadual e Pronto Socorro João Paulo II - HEPSJPII | 14                    | 2                           | 5                             | 0          | 7                    | 50,0%            |
|                                   | Hospital de Base Dr. Ary Pinheiro – HB                      | 60                    | 7                           | 23                            | 30         | 0                    | 100,0%           |
|                                   | Hospital Santa Marcelina                                    | 30                    | 0                           | 24                            | 0          | 6                    | 80,0%            |
|                                   | SAMAR   | 50                    | 2                           | 24                            | 0          | 24                   | 52,0%            |
| Cacoal                            | Hospital Regional de Cacoal – HRC                           | 20                    | 1                           | 11                            | 0          | 8                    | 60,0%            |
|                                   | HEURO   | 3                     | 0                           | 0                             | 0          | 3                    | 0,0%             |
| Buritis                           | Hospital Regional de Buritis – HRB                          | 12                    | 2                           | 2                             | 0          | 8                    | 33,3%            |
| São Francisco do Guaporé          | Hosp. Reg. de São Fco do Guaporé                            | 9                     | 1                           | 0                             | 0          | 8                    | 11,1%            |
| Extrema                           | Hospital Regional de Extrema - HRE                          | 4                     | 0                           | 0                             | 0          | 4                    | 0,0%             |
| TOTAL                             |   | 262                   | 16                          | 113                           | 33         | 100                  | 61,8%            |
| CLÍNICO PÚBLICO ESTADUAL INFANTIL |   |                       |                             |                               |            |                      |                  |
| Cidade                            | Unidade hospitalar  | Total leitos clínicos | Clínicos ocupados suspeitos | Clínicos ocupados confirmados | Bloqueados | Clínicos disponíveis | Taxa de ocupação |
| Porto Velho                       | Hospital Infantil Cosme e Damião – HICD                     | 18                    | 1                           | 2                             | 0          | 15                   | 16,7%            |
|                                   | Hospital de Base Dr. Ary Pinheiro – HB                      | 0                     | 0                           | 0                             | 0          | 0                    | 0,0%             |
| Cacoal                            | Hospital Regional de Cacoal – HRC                           | 8                     | 0                           | 0                             | 0          | 8                    | 0,0%             |
| TOTAL                             |   | 26                    | 1                           | 2                             | 0          | 23                   | 11,53%           |

## UTI PÚBLICO ESTADUAL ADULTO

| Cidade                   | Unidade hospitalar                                  | Total leitos UTI | UTI ocupados suspeitos | UTI ocupados confirmados | Bloqueados | UTI disponíveis | Taxa de ocupação |
|--------------------------|---|------------------|------------------------|--------------------------|------------|-----------------|------------------|
| Porto Velho              | Cemetron  | 17               | 2                      | 15                       | 0          | 0               | 100,0%           |
|                          | Assistência Médica Intensiva – AMI                  | 35               | 0                      | 33                       | 0          | 2               | 94,3%            |
|                          | Hospital de Base Dr. Ary Pinheiro – HB              | 7                | 1                      | 6                        | 0          | 0               | 100,0%           |
| Cacoal                   | SAMAR   | 8                | 0                      | 3                        | 0          | 5               | 37,5%            |
|                          | Hospital Regional de Cacoal – HRC                   | 15               | 4                      | 7                        | 0          | 4               | 73,3%            |
|                          | Hospital de Urgência e Emergência de Cacoal – HEURO | 16               | 3                      | 5                        | 5          | 3               | 81,3%            |
| São Francisco do Guaporé | Hosp. Reg. de São Fco do Guaporé                    | 2                | 0                      | 0                        | 0          | 2               | 0,0%             |
| TOTAL                    |   | 101              | 10                     | 69                       | 5          | 17              | 83,16%           |

## UTI PÚBLICO ESTADUAL NEO/PEDIÁTRICO

| Cidade      | Unidade hospitalar                      | Total leitos UTI neo infantil | UTI ocupados suspeitos | UTI ocupados confirmados | Bloqueados | UTI disponíveis | Taxa de ocupação |
|-------------|---|-------------------------------|------------------------|--------------------------|------------|-----------------|------------------|
| Porto Velho | Hospital Infantil Cosme e Damião – HICD | 7                             | 0                      | 0                        | 0          | 7               | 0,0%             |
|             | Hospital de Base Dr. Ary Pinheiro – HB  | 2                             | 1                      | 0                        | 0          | 1               | 50,0%            |
| Cacoal      | Hospital Regional de Cacoal – HRC       | 1                             | 0                      | 0                        | 0          | 1               | 0,0%             |
| TOTAL       |   | 10                            | 1                      | 0                        | 0          | 9               | 10,0%            |



## LEITOS HOSPITAIS PARTICULARES

| CLÍNICO PRIVADO ADULTO   |                          |                          |                                    |                                      |                                     |            |                             |
|--------------------------|--------------------------|--------------------------|------------------------------------|--------------------------------------|-------------------------------------|------------|-----------------------------|
| Cidade                   | Unidade hospitalar       | Total de leitos clínicos | Clínicos ocupados suspeitos        | Clínicos ocupados confirmados        | Clínicos ocupados outras patologias | Bloqueados | Clínicos disponíveis        |
| Porto Velho              | Hospital UNIMED          | 12                       | 5                                  | 4                                    | 1                                   | 1          | 1                           |
|                          | Hospital 9 de Julho      | 26                       | 13                                 | 6                                    | 0                                   | 2          | 5                           |
|                          | Hospital SAMAR           | 31                       | 9                                  | 1                                    | 21                                  | 0          | 0                           |
|                          | Hosp. das Clínicas       | 21                       | 7                                  | 7                                    | 0                                   | 0          | 7                           |
|                          | Hospital Prontocordis    | 16                       | 5                                  | 10                                   | 0                                   | 0          | 1                           |
|                          | Hospital Santa Marcelina | 123                      | 0                                  | 0                                    | 53                                  | 0          | 70                          |
|                          | Hospital Central         | 59                       | 8                                  | 5                                    | 16                                  | 0          | 30                          |
|                          | Hospital do Amor         | 28                       | 0                                  | 3                                    | 22                                  | 2          | 1                           |
| TOTAL                    |                          | 316                      | 47                                 | 36                                   | 113                                 | 5          | 115                         |
| UTI PRIVADO ADULTO       |                          |                          |                                    |                                      |                                     |            |                             |
| Cidade                   | Unidade hospitalar       | Total de leitos UTI      | UTI ocupados suspeitos             | UTI ocupados confirmados             | Clínicos ocupados outras patologias | Bloqueados | UTI disponíveis             |
| Porto Velho              | Hospital UNIMED          | 15                       | 3                                  | 6                                    | 4                                   | 0          | 2                           |
|                          | Hospital 9 de Julho      | 10                       | 1                                  | 7                                    | 1                                   | 0          | 1                           |
|                          | Hospital SAMAR           | 27                       | 0                                  | 1                                    | 24                                  | 0          | 2                           |
|                          | Hosp. das Clínicas       | 6                        | 0                                  | 4                                    | 0                                   | 0          | 2                           |
|                          | Hospital Prontocordis    | 10                       | 2                                  | 7                                    | 1                                   | 0          | 0                           |
|                          | Hospital Central         | 10                       | 4                                  | 2                                    | 4                                   | 0          | 0                           |
|                          | Hospital do Amor         | 10                       | 1                                  | 3                                    | 2                                   | 0          | 4                           |
| TOTAL                    |                          | 88                       | 11                                 | 30                                   | 36                                  | 0          | 11                          |
| CLÍNICO PRIVADO INFANTIL |                          |                          |                                    |                                      |                                     |            |                             |
| Cidade                   | Unidade hospitalar       | Total de leitos clínicos | Leitos clínicos ocupados suspeitos | Leitos clínicos ocupados confirmados | Clínicos ocupados outras patologias | Bloqueados | Leitos clínicos disponíveis |
| Porto Velho              | Hospital UNIMED          | 2                        | 0                                  | 0                                    | 0                                   | 0          | 2                           |
| TOTAL                    |                          | 2                        | 0                                  | 0                                    | 0                                   | 0          | 2                           |
| UTI PRIVADO INFANTIL     |                          |                          |                                    |                                      |                                     |            |                             |
| Cidade                   | Unidade hospitalar       | Total de leitos UTI      | UTI ocupados suspeitos             | UTI ocupados confirmados             | UTI ocupados outras patologias      | Bloqueados | UTI disponíveis             |
| Porto Velho              | Hospital UNIMED          | 2                        | 0                                  | 0                                    | 0                                   | 0          | 2                           |
| TOTAL                    |                          | 2                        | 0                                  | 0                                    | 0                                   | 0          | 2                           |

(\*NA =Não Atualizado na data de hoje)

## LEITOS REDE PÚBLICA MUNICIPAL

| CLÍNICO PÚBLICO MUNICIPAL ADULTO     |   |                               |                             |                               |            |                      |                  |
|--------------------------------------|---|-------------------------------|-----------------------------|-------------------------------|------------|----------------------|------------------|
| Cidade                               | Unidade hospitalar                                | Total leitos clínicos         | Clínicos ocupados suspeitos | Clínicos ocupados confirmados | Bloqueados | Clínicos disponíveis | Taxa de ocupação |
| Ji-Paraná                            | Hospital Municipal de Ji-Paraná                   | 20                            | 2                           | 1                             | 0          | 17                   | 15,0%            |
| Ariquemes                            | Centro de Afecções Respiratórias                  | 14                            | 1                           | 4                             | 0          | 9                    | 35,7%            |
| Vilhena                              | Hospital Municipal Adamastor Teixeira de Oliveira | NA                            | NA                          | NA                            | NA         | NA                   | NA               |
| TOTAL                                |   | 34                            | 3                           | 5                             | 0          | 26                   | 23,5%            |
| CLÍNICO PÚBLICO MUNICIPAL INFANTIL   |   |                               |                             |                               |            |                      |                  |
| Cidade                               | Unidade hospitalar                                | Total leitos clínicos         | Clínicos ocupados suspeitos | Clínicos ocupados confirmados | Bloqueados | Clínicos disponíveis | Taxa de ocupação |
| Ariquemes                            | Centro de Afecções Respiratórias                  | 6                             | 1                           | 0                             | 0          | 5                    | 16,7%            |
| TOTAL                                |   | 6                             | 1                           | 0                             | 0          | 5                    | 16,7%            |
| UTI PÚBLICO MUNICIPAL ADULTO         |   |                               |                             |                               |            |                      |                  |
| Cidade                               | Unidade hospitalar                                | Total leitos UTI              | UTI ocupados suspeitos      | UTI ocupados confirmados      | Bloqueados | UTI disponíveis      | Taxa de ocupação |
| Ariquemes                            | Centro de Afecções Respiratórias                  | 6                             | 0                           | 4                             | 0          | 2                    | 66,7%            |
| Vilhena                              | Hospital Municipal Adamastor Teixeira de Oliveira | NA                            | NA                          | NA                            | NA         | NA                   | NA               |
| TOTAL                                |   | 6                             | 0                           | 4                             | 0          | 2                    | 66,7%            |
| UTI PÚBLICO MUNICIPAL NEO/PEDIÁTRICO |   |                               |                             |                               |            |                      |                  |
| Cidade                               | Unidade hospitalar                                | Total leitos UTI neo infantil | UTI ocupados suspeitos      | UTI ocupados confirmados      | Bloqueados | UTI disponíveis      | Taxa de ocupação |
| Ji-Paraná                            | Hospital Municipal de Ji-Paraná                   | 0                             | 0                           | 0                             | 0          | 0                    | 0,0%             |
| Ariquemes                            | Centro de Afecções Respiratórias                  | 0                             | 0                           | 0                             | 0          | 0                    | 0,0%             |
| TOTAL                                |   | 0                             | 0                           | 0                             | 0          | 0                    | 0,0%             |

## TAXA DE OCUPAÇÃO DOS LEITOS

Leitos Clínicos Estadual



Leitos de UTI Estadual



Leitos Clínicos Suplementar



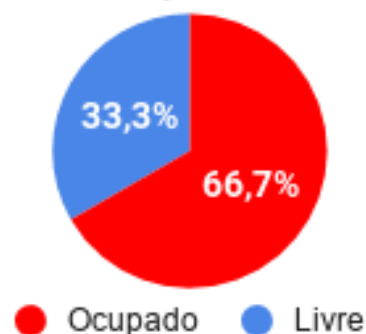
Leitos de UTI Suplementar



Leitos Clínicos Municipal



Leitos de UTI Municipal



## AÇÕES DO PODER EXECUTIVO PARA O ENFRENTAMENTO DA COVID-19 EM RONDÔNIA

| AÇÃO                 | DESENVOLVIMENTO   | LOCAL    |
|----------------------|---|----------|
| Ação Mapeia Rondônia | O Exército Brasileiro está apoiando a Ação Mapeia Rondônia com 58 militares em 6 municípios de Rondônia.<br>O CBMRO apoia a Ação Mapeia Rondônia com um ônibus para transportar os militares. | Rondônia |

**Decreto nº 25.049 de 14 de maio de 2020**

Os dados apresentados nesta seção visam dar transparência ao monitoramento do Plano de Ação Todos por Rondônia, disponível no link a seguir, (<http://www.rondonia.ro.gov.br/covid-19/institucional/plano-de-acao-todos-por-rondonia/>).

**Nota:** Considerando a Portaria Conjunta 9, de 28 de maio de 2020 que enquadra os Municípios de Porto Velho, Guajará – Mirim, Jaru e Candeias do Jamari na Fase I e a Portaria Conjunta nº 7 de 14 de maio de 2020, reenquadra o município de Ariquemes na Fase III. Ao final dos 14 dias previstos no caput do Art. 20 do Decreto nº 25.049 será realizada nova avaliação e publicada nova classificação dos municípios.

*Para melhor esclarecimento, define-se:*

- **Tx de Inc./100mil 7 dias**: Taxa de Incidência de novos casos confirmados de covid-19 nos últimos 7 dias por 100 mil habitantes, esta taxa indica o fator Ameaça.
- **Taxa de ocupação**: Percentual de leitos de UTI adultos ocupados na macro região do respectivo município, esta taxa indica o fator Vulnerabilidade.
- **Matriz de categorização**: Diagrama entre os fatores Ameaça x Vulnerabilidade, a que um dado município se enquadra.



Macro Regiões Hospitalares

**TAXA DE OCUPAÇÃO DE LEITOS DE UTI ADULTO CONFORME MACRORREGIÕES DE SAÚDE**



| -                        | TAXA DE OCUPAÇÃO | UNIDADE HOSPITALAR                                  | TOTAL LEITOS DE UTI | OCUPADOS SUSPEITOS | OCUPADOS CONFIRMADOS | LEITOS BLOQUEADOS | UTI DISPONÍVEIS |
|--------------------------|------------------|---|---------------------|--------------------|----------------------|-------------------|-----------------|
| Macro I                  | 91,89%           | Cemetron  | 17                  | 2                  | 15                   | 0                 | 0               |
|                          |                  | Assistência Médica Intensiva – AMI                  | 35                  | 0                  | 33                   | -                 | 2               |
|                          |                  | Hospital de Base Dr. Ary Pinheiro – HB              | 7                   | 1                  | 6                    | 0                 | 0               |
|                          |                  | SAMAR   | 15                  | 4                  | 7                    | -                 | 4               |
| Macro II                 | 68,42%           | Hospital Regional de Cacoal – HRC                   | 16                  | 3                  | 5                    | 5                 | 3               |
|                          |                  | Hospital de Urgência e Emergência de Cacoal – HEURO | 2                   | 0                  | 0                    | -                 | 2               |
|                          |                  | Hosp. Reg. de São Fco do Guaporé                    | 1                   | 0                  | 0                    | -                 | 1               |
| Dados referentes ao dia: |                  |   |                     |                    |                      | 03/06/2020        |                 |

| MATRIZ DE CATEGORIZAÇÃO   |                         |                           |                       |                       |                      |                        |
|---|-------------------------|---------------------------|-----------------------|-----------------------|----------------------|------------------------|
| AMEAÇA<br>(Fator extrínseco)  | Muito Alta Acima de 30  | FASE 3                    | FASE 3                | FASE 2                | FASE 1               | FASE 1                 |
|   | Alto de 20 a 29,99      | FASE 3                    | FASE 3                | FASE 2                | FASE 2               | FASE 1                 |
|   | Média de 10 a 19,99     | FASE 3                    | FASE 3                | FASE 2                | FASE 2               | FASE 2                 |
|   | Baixo de 5 a 9,99       | FASE 4 após o pico        | FASE 3                | FASE 3                | FASE 3               | FASE 2                 |
|   | Muito Baixa Abaixo de 5 | FASE 4 após o pico        | FASE 4 após o pico    | FASE 3                | FASE 3               | FASE 3                 |
| Incidência de COVID-19 por 100.000  |                         | Muito Baixa abaixo de 20% | Baixa de 20% a 29,99% | Média de 30% a 39,99% | Alta de 40% a 49,99% | Muito Alta 50% ou mais |
| VULNERABILIDADE<br>(Fator intrínseco)   |                         |                           |                       |                       |                      |                        |
| Proporção (%) de leitos de UTI Adulto ocupados por casos de COVID por Macrorregião de Saúde |                         |                           |                       |                       |                      |                        |

## Atualização da Taxa de Incidência e de Ocupação de UTI - 03/06/2020

| Município                 | Macrorregião de Saúde | Novos Casos últ.<br>7 dias | Tx Inc./100 mil<br>7 Dias | Taxa de Ocupação |
|---------------------------|-----------------------|----------------------------|---------------------------|------------------|
| Porto Velho               | I                     | 1233                       | 232,8                     | 97,1%            |
| Ariquemes                 | I                     | 123                        | 114,0                     | 97,1%            |
| Guajará-Mirim             | I                     | 128                        | 277,2                     | 97,1%            |
| Jaru                      | I                     | 32                         | 61,8                      | 97,1%            |
| Machadinho D'Oeste        | I                     | 1                          | 2,5                       | 97,1%            |
| Buritis                   | I                     | 12                         | 30,3                      | 97,1%            |
| Nova Mamoré               | I                     | 11                         | 36,0                      | 97,1%            |
| Candeias do Jamari        | I                     | 26                         | 97,4                      | 97,1%            |
| Cujubim                   | I                     | 9                          | 35,7                      | 97,1%            |
| Alto Paraíso              | I                     | 4                          | 18,7                      | 97,1%            |
| Monte Negro               | I                     | 3                          | 18,9                      | 97,1%            |
| Campo Novo de Rondônia    | I                     | 0                          | 0,0                       | 97,1%            |
| Vale do Anari             | I                     | 0                          | 0,0                       | 97,1%            |
| Itapuã do Oeste           | I                     | 6                          | 57,4                      | 97,1%            |
| Theobroma                 | I                     | 1                          | 9,6                       | 97,1%            |
| Governador Jorge Teixeira | I                     | 0                          | 0,0                       | 97,1%            |
| Cacaulândia               | I                     | 1                          | 16,1                      | 97,1%            |
| Rio Crespo                | I                     | 1                          | 26,6                      | 97,1%            |
| Ji-Paraná                 | II                    | 38                         | 29,5                      | 0,0%             |
| Vilhena                   | II                    | 17                         | 17,0                      | 0,0%             |
| Cacoal                    | II                    | 17                         | 19,9                      | 0,0%             |
| Rolim de Moura            | II                    | 11                         | 20,0                      | 0,0%             |
| Pimenta Bueno             | II                    | 14                         | 38,2                      | 0,0%             |
| Ouro Preto do Oeste       | II                    | 9                          | 25,0                      | 0,0%             |
| Espigão D'Oeste           | II                    | 10                         | 30,9                      | 0,0%             |
| São Miguel do Guaporé     | II                    | 171                        | 743,3                     | 0,0%             |
| Alta Floresta D'Oeste     | II                    | 0                          | 0,0                       | 0,0%             |
| Nova Brasilândia D'Oeste  | II                    | 1                          | 4,9                       | 0,0%             |
| São Francisco do Guaporé  | II                    | 10                         | 49,3                      | 0,0%             |
| Presidente Médici         | II                    | 2                          | 10,5                      | 0,0%             |
| Costa Marques             | II                    | 1                          | 5,5                       | 0,0%             |
| Cerejeiras                | II                    | 2                          | 12,3                      | 0,0%             |
| Colorado do Oeste         | II                    | 0                          | 0,0                       | 0,0%             |
| Alvorada D'Oeste          | II                    | 0                          | 0,0                       | 0,0%             |
| Alto Alegre dos Parecis   | II                    | 0                          | 0,0                       | 0,0%             |
| Seringueiras              | II                    | 0                          | 0,0                       | 0,0%             |
| Urupá                     | II                    | 1                          | 8,7                       | 0,0%             |
| Chupinguaia               | II                    | 0                          | 0,0                       | 0,0%             |
| Mirante da Serra          | II                    | 4                          | 36,5                      | 0,0%             |
| Ministro Andreazza        | II                    | 0                          | 0,0                       | 0,0%             |
| Novo Horizonte do Oeste   | II                    | 1                          | 11,7                      | 0,0%             |
| Corumbiara                | II                    | 0                          | 0,0                       | 0,0%             |
| Nova União                | II                    | 0                          | 0,0                       | 0,0%             |
| Vale do Paraíso           | II                    | 3                          | 44,0                      | 0,0%             |
| Santa Luzia D'Oeste       | II                    | 0                          | 0,0                       | 0,0%             |
| Parecis                   | II                    | 0                          | 0,0                       | 0,0%             |
| Cabixi                    | II                    | 0                          | 0,0                       | 0,0%             |
| São Felipe D'Oeste        | II                    | 0                          | 0,0                       | 0,0%             |
| Teixeirópolis             | II                    | 0                          | 0,0                       | 0,0%             |
| Castanheiras              | II                    | 0                          | 0,0                       | 0,0%             |
| Primavera de Rondônia     | II                    | 0                          | 0,0                       | 0,0%             |
| Pimenteiras do Oeste      | II                    | 3                          | 138,3                     | 0,0%             |

Ana Flora Camargo Gerhardt  
AGEVISA

Amanda Diniz Del Castillo  
SESAU

Tadeu Sanchez Pinheiro - Maj BM  
Defesa Civil / CBMRO

Referência: Este Relatório encontra-se disponível no Processo nº 0002.133332/2020-10