

**Relatório
de Ações**

Sistema de Comando
de Incidentes **COVID-19**

Sala de Situação Integrada



AGEVISA
AGÊNCIA ESTADUAL DE
VIGILÂNCIA EM SAÚDE

SESAU
Secretaria de Estado da
Saúde



| Edição: 68/2020

| Publicada em: 10 de junho de 2020

Disclaimer: eventuais falhas de sistema e investigação epidemiológica podem gerar alterações no número de casos confirmados, óbitos ou leitos de hospitais em municípios diferentes daqueles em que foram registrados inicialmente. Tais alterações são corrigidas diariamente a cada nova edição.

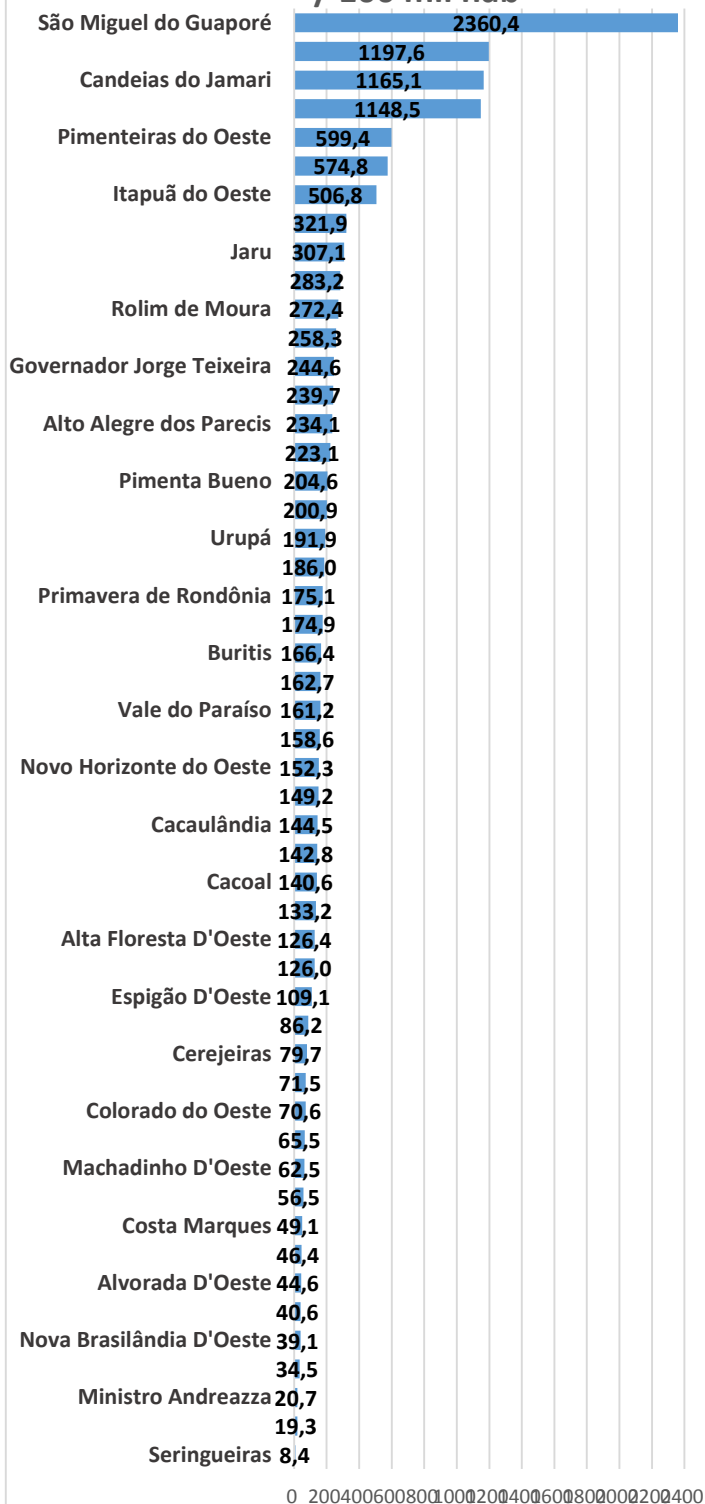
CASOS de COVID-19 em RONDÔNIA

DESCRIÇÃO	TOTAL
CONFIRMADOS Caso testado positivo para COVID-19 em exame laboratorial e/ou por critério clínico-epidemiológico.	9.850
PACIENTES CURADOS Pessoas que após resultado positivo para COVID-19 realizaram tratamento e obtiveram êxito no tratamento	3.504
PACIENTES INTERNADOS Casos internados suspeitos ou confirmados na Rede Pública Estadual (228) + Rede Privada* (110) + Rede Municipal* (11)	349
ÓBITOS Pessoas falecidas em decorrência do COVID-19	267
TESTES REALIZADOS Soma dos exames para Covid-19 RT-PCR (16.182) + testes rápidos (16.681)	32.863
AGUARDANDO RESULTADO DE EXAMES Caso que se enquadre na definição de suspeito e realizou coleta para exame laboratorial.	551
PROFISSIONAIS DE SAÚDE CONFIRMADOS Profissionais de Saúde confirmados para Covid-19	1.566
PROFISSIONAIS DE SAÚDE CURADOS Profissionais de Saúde curados para Covid-19	865

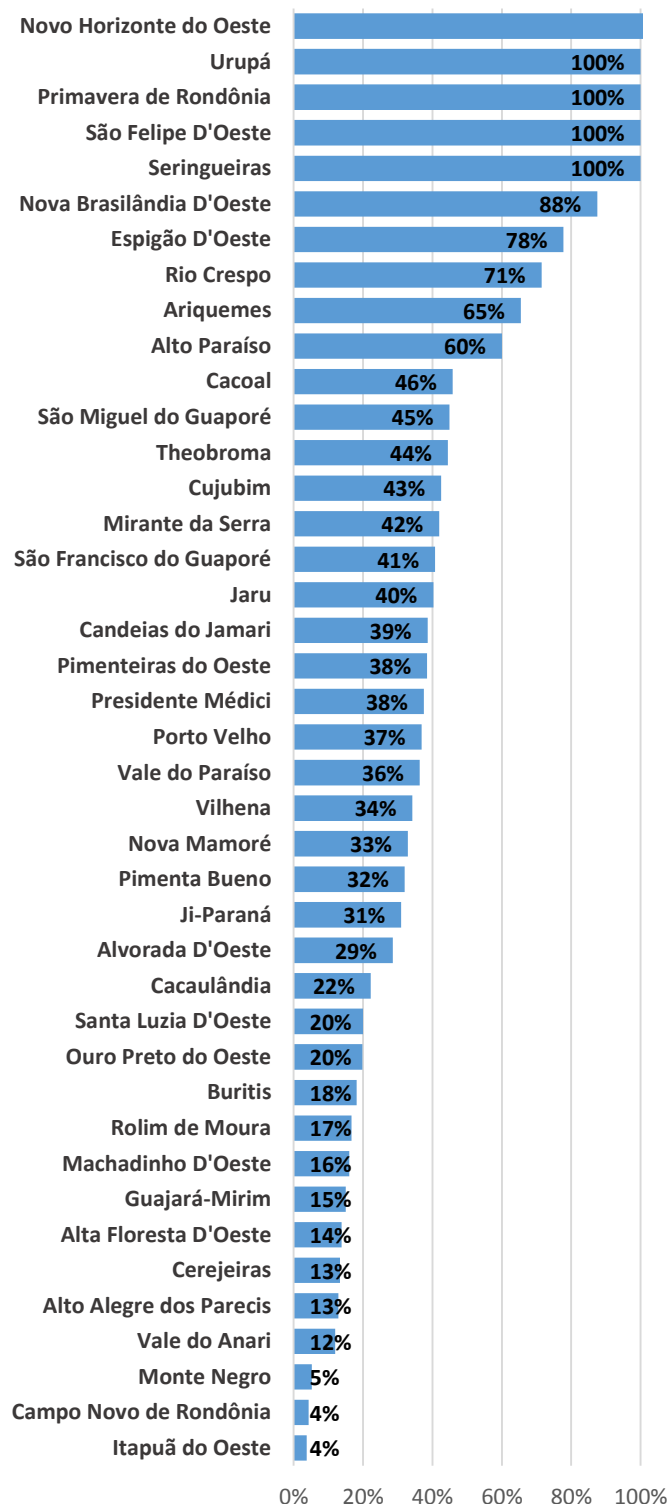
Dados até 10 de junho de 2020, às 14 horas

* Apenas dos hospitais e municípios que informaram.

Município	Confirmados	Óbitos	Curados	Taxa Curados/ Confirmados	Incidência/ 100.000 hab	Letalidade
Porto Velho	6082	193	2082	37%	1148,5	3,2%
Ariquemes	620	7	406	65%	574,8	1,1%
Guajará-Mirim	553	29	109	15%	1197,6	5,2%
São Miguel do Guaporé	543	3	244	45%	2360,4	0,6%
Candeias do Jamari	311	4	120	39%	1165,1	1,3%
Ji-Paraná	229	7	71	31%	174,9	6,5%
Jaru	159	0	64	40%	307,1	0,0%
Rolim de Moura	150	2	25	17%	272,4	1,3%
Vilhena	149	1	51	34%	149,2	0,7%
Cacoal	120	2	55	46%	140,6	1,7%
Ouro Preto do Oeste	116	1	23	20%	321,9	0,9%
Nova Mamoré	79	3	26	33%	258,3	3,8%
Pimenta Bueno	75	1	24	32%	204,6	1,3%
Buritis	66	2	12	18%	166,4	3,0%
Itapua do Oeste	53	0	2	4%	506,8	0,0%
Cujubim	40	1	17	43%	158,6	2,5%
Monte Negro	38	0	2	5%	239,7	0,0%
Espigão D'Oeste	36	2	28	78%	109,1	5,6%
Alto Alegre dos Parecis	31	1	4	13%	234,1	3,2%
Mirante da Serra	31	1	13	42%	283,2	3,2%
Alta Floresta D'Oeste	29	0	4	14%	126,4	0,0%
Alto Paraíso	27	2	6	60%	126,0	7,4%
São Francisco do Guaporé	27	1	11	41%	133,2	3,7%
Machadinho D'Oeste	25	0	4	16%	62,5	0,0%
Vale do Anari	25	0	3	12%	223,1	0,0%
Campo Novo de Rondônia	23	1	1	4%	162,7	4,3%
Urupá	22	0	22	100%	191,9	0,0%
Governador Jorge Teixeira	19	0	0	0%	244,6	0,0%
Cerejeiras	15	2	2	13%	79,7	13,3%
Nova União	14	0	0	0%	200,9	0,0%
Novo Horizonte do Oeste	13	0	28	215%	152,3	0,0%
Pimenteiras do Oeste	13	0	5	38%	599,4	0,0%
Colorado do Oeste	12	0	0	0%	70,6	0,0%
Vale do Paraíso	11	0	4	36%	161,2	0,0%
Santa Luzia D'Oeste	10	0	2	20%	142,8	0,0%
Cacaulândia	9	0	2	22%	144,5	0,0%
Costa Marques	9	0	3	0%	49,1	0,0%
Theobroma	9	0	4	44%	86,2	0,0%
Chupinguaia	8	0	0	0%	71,5	0,0%
Nova Brasilândia D'Oeste	8	0	7	88%	39,1	0,0%
Presidente Médici	8	0	3	38%	34,5	0,0%
Alvorada D'Oeste	7	1	2	29%	44,6	14,3%
Rio Crespo	7	0	5	71%	186,0	0,0%
Primavera de Rondônia	5	0	5	100%	175,1	0,0%
Cabixi	3	0	0	0%	56,5	0,0%
Corumbiara	3	0	0	0%	40,6	0,0%
Castanheiras	2	0	0	0%	65,5	0,0%
Ministro Andreazza	2	0	1	0%	20,7	0,0%
Teixeirópolis	2	0	0	0%	46,4	0,0%
São Felipe D'Oeste	1	0	1	100%	19,3	0,0%
Seringueiras	1	0	1	100%	8,4	0,0%
Parecis	0	0	0	0%	0,0	0,0%
Rondônia	9850	267	3504	36%	554,2	2,7%

Incidência de casos confirm.
/ 100 mil hab

Taxa de Curados/Confirmados



Este gráfico representa o percentual de pacientes curados em relação ao número de casos confirmados de cada município. Os municípios com casos confirmados e sem nenhum curado (0%), não estão representados no gráfico.

BARREIRAS SANITÁRIAS EM RONDÔNIA



Total de barreiras em Aeroporto	0
Total de pessoas abordadas	0



Total de barreiras em Porto	0
Total de pessoas abordadas	0



Total de barreiras em Fronteira Interestadual	2
Total de pessoas abordadas	526



Total de barreiras em Rodoviárias	7
Total de pessoas abordadas	176



Total de barreiras em Rodovias	19
Total de pessoas abordadas	8826



Resumo do Dia

Total de pessoas abordadas em todas as Barreiras desde o dia 30 de março de 2020	750078
Total de pessoas abordadas em todas as Barreiras em 09/06	9528

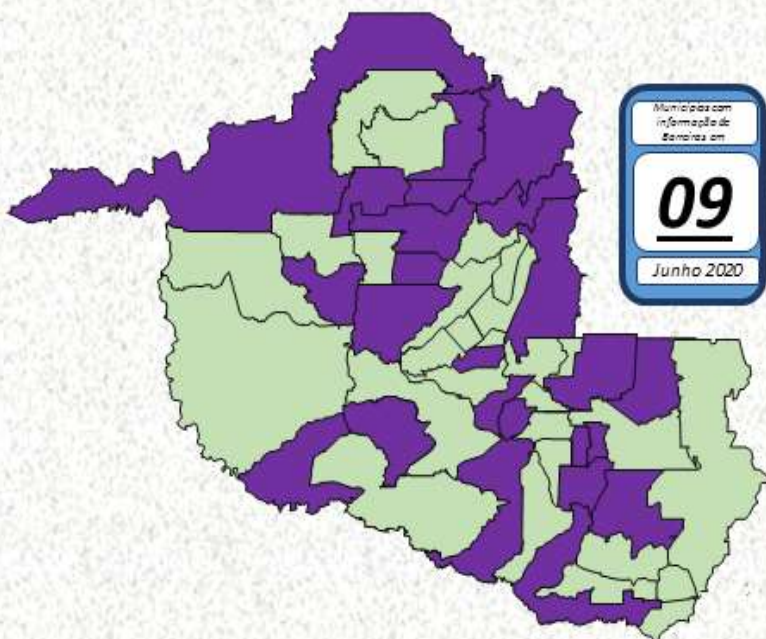
Municípios que Informaram Barreiras

Alta Floresta d'Oeste, Alto Paraíso, Ariquemes, Cacaulândia, Cacoal, Campo Novo de Rondônia, Chupinguaia, Costa Marques, Cujubim, Espigão d'Oeste, Governador Jorge Teixeira, Ji-Paraná, Machadinho d'Oeste, Nova Brasilândia d'Oeste, Novo Horizonte do Oeste, Parecis, Pimenteiras, Porto Velho, Primavera de Rondônia, Rio Crespo, São Felipe d'Oeste, Seringueiras, Urupá, Vale do Anari.



- Municípios com ação de barreiras informadas desde o dia 30 de março de 2020
- Municípios sem ação de barreiras informadas desde o dia 30 de março de 2020
- Municípios com ação de barreiras informadas no dia 08 de junho de 2020

Obs.: Dados Atualizados
em 10 de junho de 2020, 11:00



DADOS SOBRE LEITOS HOSPITALARES

RESUMO Leitos Hospitalares da Rede Estadual						
	Total	Suspeito	Confirmado	Bloqueado	Disponível	Taxa ocupação
Clínicos Adulto	315	21	112	13	169	46,3%
Clínicos Infantil/Neo	26	0	1	0	25	3,8%
UTI Adulto	119	11	80	6	22	81,5%
UTI Infantil/Neo	13	2	1	2	8	38,5%
TOTAL	473	34	194	21	224	52,64%
RESUMO Leitos Hospitalares da Rede Privada						
	Total	Suspeito	Confirmado	Outras patologias	Bloqueado	Disponível
Clínicos Adulto	329	37	32	137	0	123
Clínicos Infantil/Neo	2	0	0	0	0	2
UTI Adulto	88	13	28	36	3	8
UTI Infantil/Neo	2	0	0	0	0	2
TOTAL	421	50	60	173	3	135
RESUMO Leitos Hospitalares da Rede Municipal						
	Total	Suspeito	Confirmado	Bloqueado	Disponível	Taxa ocupação
Clínicos Adulto	14	2	3	0	9	35,7%
Clínicos Infantil/Neo	6	0	0	0	6	0,0%
UTI Adulto	14	1	5	0	8	42,9%
TOTAL	34	3	8	0	23	32,35%

LEITOS REDE PÚBLICA ESTADUAL

CLÍNICO PÚBLICO ESTADUAL ADULTO							
Cidade	Unidade hospitalar	Total leitos clínicos	Clínicos ocupados suspeitos	Clínicos ocupados confirmados	Bloqueados	Clínicos disponíveis	Taxa de ocupação
Porto Velho	Cemetron	60	5	22	7	26	56,7%
	Hospital João Paulo II	14	3	0	0	11	21,4%
	Hospital de Base Dr. Ary Pinheiro	63	3	28	6	26	58,7%
	Hospital Santa Marcelina	30	0	20	0	10	66,7%
	SAMAR	50	4	14	0	32	36,0%
	Hospital do Amor	49	0	18	0	31	36,7%
Cacoal	Hospital Regional de Cacoal – HRC	20	1	6	0	13	35,0%
	HEURO	4	4	0	0	0	100,0%
Buritis	Hospital Regional de Buritis – HRB	12	0	3	0	9	25,0%
São Francisco do Guaporé	Hosp. Reg. de São Fco do Guaporé	9	0	0	0	9	0,0%
Extrema	Hospital Regional de Extrema - HRE	4	1	1	0	2	50,0%
TOTAL		315	21	112	13	169	46,3%
CLÍNICO PÚBLICO ESTADUAL INFANTIL							
Cidade	Unidade hospitalar	Total leitos clínicos	Clínicos ocupados suspeitos	Clínicos ocupados confirmados	Bloqueados	Clínicos disponíveis	Taxa de ocupação
Porto Velho	Hospital Infantil Cosme e Damião	18	0	1	0	17	5,6%
	Hospital de Base Dr. Ary Pinheiro	0	0	0	0	0	0,0%
Cacoal	Hospital Regional de Cacoal – HRC	8	0	0	0	8	0,0%
TOTAL		26	0	1	0	25	3,8%

UTI PÚBLICO ESTADUAL ADULTO

Cidade	Unidade hospitalar	Total leitos UTI	UTI ocupados suspeitos	UTI ocupados confirmados	Bloqueados	UTI disponíveis	Taxa de ocupação
Porto Velho	Cemetron	19	2	17	0	0	100,0%
	Assistência Médica Intensiva – AMI	35	0	29	6	0	100,0%
	Hospital de Base Dr. Ary Pinheiro – HB	10	4	2	0	4	60,0%
	Hospital e Pronto Socorro João Paulo II	8	0	0	0	8	0,0%
	SAMAR	15	4	9	0	2	86,7%
	Hospital do Amor	12	0	11	0	1	91,7%
Cacoal	Hospital Regional de Cacoal – HRC	17	1	12	0	4	76,5%
	Hospital de Urgência e Emergência de Cacoal – HEURO	2	0	0	0	2	0,0%
São Francisco do Guaporé	Hosp. Reg. de São Fco do Guaporé	1	0	0	0	1	0,0%
TOTAL		119	11	80	6	22	81,5%

UTI PÚBLICO ESTADUAL NEO/PEDIÁTRICO

Cidade	Unidade hospitalar	Total leitos UTI neo infantil	UTI ocupados suspeitos	UTI ocupados confirmados	Bloqueados	UTI disponíveis	Taxa de ocupação
Porto Velho	Hospital Infantil Cosme e Damião – HICD	7	0	0	0	7	0,0%
	Hospital de Base Dr. Ary Pinheiro – HB	5	2	1	2	0	100,0%
Cacoal	Hospital Regional de Cacoal – HRC	1	0	0	0	1	0,0%
TOTAL		13	2	1	2	8	38,5%

LEITOS HOSPITAIS PARTICULARES

CLÍNICO PRIVADO ADULTO							
Cidade	Unidade hospitalar	Total de leitos clínicos	Clínicos ocupados suspeitos	Clínicos ocupados confirmados	Clínicos ocupados outras patologias	Bloqueados	Clínicos disponíveis
Porto Velho	Hospital UNIMED	22	5	5	0	0	12
	Hospital 9 de Julho	26	4	10	0	0	12
	Hospital SAMAR	31	6	2	23	0	0
	Hosp. das Clínicas	24	7	2	0	0	15
	Hospital Prontocordis	16	6	8	0	0	2
	Hospital Santa Marcelina	123	0	0	78	0	45
	Hospital Central	59	9	4	16	0	30
	Hospital do Amor	28	0	1	20	0	7
TOTAL		329	37	32	137	0	123
UTI PRIVADO ADULTO							
Cidade	Unidade hospitalar	Total de leitos UTI	UTI ocupados suspeitos	UTI ocupados confirmados	Clínicos ocupados outras patologias	Bloqueados	UTI disponíveis
Porto Velho	Hospital UNIMED	15	4	3	1	0	7
	Hospital 9 de Julho	10	1	7	2	0	0
	Hospital SAMAR	27	1	1	25	0	0
	Hosp. das Clínicas	6	3	3	0	0	0
	Hospital Prontocordis	10	3	7	0	0	0
	Hospital Central	10	1	6	3	0	0
	Hospital do Amor	10	0	1	5	3	1
TOTAL		88	13	28	36	3	8
CLÍNICO PRIVADO INFANTIL							
Cidade	Unidade hospitalar	Total de leitos clínicos	Leitos clínicos ocupados suspeitos	Leitos clínicos ocupados confirmados	Clínicos ocupados outras patologias	Bloqueados	Leitos clínicos disponíveis
Porto Velho	Hospital UNIMED	2	0	0	0	0	2
TOTAL		2	0	0	0	0	2
UTI PRIVADO INFANTIL							
Cidade	Unidade hospitalar	Total de leitos UTI	UTI ocupados suspeitos	UTI ocupados confirmados	UTI ocupados outras patologias	Bloqueados	UTI disponíveis
Porto Velho	Hospital UNIMED	2	0	0	0	0	2
TOTAL		2	0	0	0	0	2

(*NA =Não Atualizado na data de hoje)

LEITOS REDE PÚBLICA MUNICIPAL

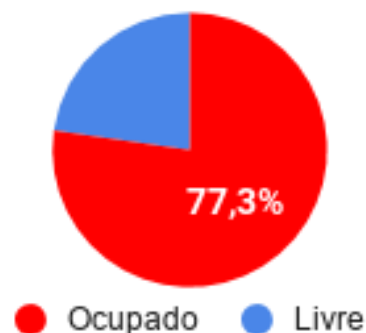
CLÍNICO PÚBLICO MUNICIPAL ADULTO							
Cidade	Unidade hospitalar	Total leitos clínicos	Clínicos ocupados suspeitos	Clínicos ocupados confirmados	Bloqueados	Clínicos disponíveis	Taxa de ocupação
Ji-Paraná	Hospital Municipal de Ji-Paraná	NA	NA	NA	NA	NA	NA
Ariquemes	Centro de Afecções Respiratórias	14	2	3	0	9	35,7%
Vilhena	Hospital Municipal Adamastor Teixeira de Oliveira	NA	NA	NA	NA	NA	NA
TOTAL		14	2	3	0	9	35,7%
CLÍNICO PÚBLICO MUNICIPAL INFANTIL							
Cidade	Unidade hospitalar	Total leitos clínicos	Clínicos ocupados suspeitos	Clínicos ocupados confirmados	Bloqueados	Clínicos disponíveis	Taxa de ocupação
Ariquemes	Centro de Afecções Respiratórias	6	0	0	0	6	0,0%
TOTAL		6	0	0	0	6	0,0%
UTI PÚBLICO MUNICIPAL ADULTO							
Cidade	Unidade hospitalar	Total leitos UTI	UTI ocupados suspeitos	UTI ocupados confirmados	Bloqueados	UTI disponíveis	Taxa de ocupação
Ariquemes	Centro de Afecções Respiratórias	14	1	5	0	8	42,9%
Vilhena	Hospital Municipal Adamastor Teixeira de Oliveira	NA	NA	NA	NA	NA	NA
TOTAL		14	1	5	0	8	42,9%
UTI PÚBLICO MUNICIPAL NEO/PEDIÁTRICO							
Cidade	Unidade hospitalar	Total leitos UTI neo infantil	UTI ocupados suspeitos	UTI ocupados confirmados	Bloqueados	UTI disponíveis	Taxa de ocupação
Ji-Paraná	Hospital Municipal de Ji-Paraná	0	0	0	0	0	0,0%
Ariquemes	Centro de Afecções Respiratórias	0	0	0	0	0	0,0%
TOTAL		0	0	0	0	0	0,0%

TAXA DE OCUPAÇÃO DOS LEITOS

Leitos Clínicos Estadual



Leitos de UTI Estadual



Leitos Clínicos Suplementar



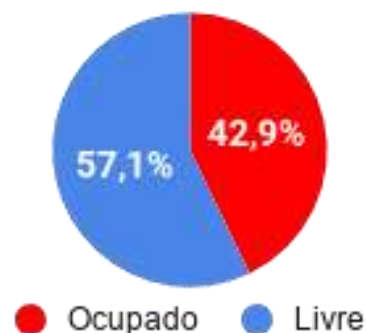
Leitos de UTI Suplementar



Leitos Clínicos Municipal



Leitos de UTI Municipal



AÇÕES DO PODER EXECUTIVO

PARA O ENFRENTAMENTO DA COVID-19 EM RONDÔNIA

AÇÃO	DESENVOLVIMENTO	LOCAL
Voluntários	Houve acesso dos voluntários nos computadores da agência e inserção dos dados das notificações de sábado, 06/06. Foram distribuído 30 notificações para cada um e dando continuidade nessa atividade no dia de hoje , 10/06 e se necessário outros dias continuarão os acessos.	Porto Velho
Reunião	Devido aos questionamentos quanto aos resultados dos testes rápidos houve uma reunião técnica do eixo operacional com CIEVS e Epidemiologia realizado pela AGEVISA; A AGEVISA realizou uma reunião do eixo operacional com o LACEN sobre demandas e potencial de análise.	Porto Velho

**Decreto nº 25.049 de 14 de maio de 2020**

Os dados apresentados nesta seção visam dar transparência ao monitoramento do Plano de Ação Todos por Rondônia, disponível no link a seguir, (<http://www.rondonia.ro.gov.br/covid-19/institucional/plano-de-acao-todos-por-rondonia/>).

Nota: Considerando a Portaria Conjunta 9, de 28 de maio de 2020 que enquadra os Municípios de Porto Velho, Guajará – Mirim, Jaru e Candeias do Jamari na Fase I e a Portaria Conjunta nº 7 de 14 de maio de 2020, reenquadra o município de Ariquemes na Fase III. Ao final dos 14 dias previstos no caput do Art. 20 do Decreto nº 25.049 será realizada nova avaliação e publicada nova classificação dos municípios.

Para melhor esclarecimento, define-se:

- **Tx de Inc./100mil 7 dias**: Taxa de Incidência de novos casos confirmados de covid-19 nos últimos 7 dias por 100 mil habitantes, esta taxa indica o fator Ameaça.
- **Taxa de ocupação**: Percentual de leitos de UTI adultos ocupados na macro região do respectivo município, esta taxa indica o fator Vulnerabilidade.
- **Matriz de categorização**: Diagrama entre os fatores Ameaça x Vulnerabilidade, a que um dado município se enquadra.



Macro Regiões Hospitalares

Taxa de ocupação de leitos de UTI adulto conforme macrorregiões de saúde

Macrorregião de saúde	Taxa de ocupação	Unidade hospitalar	Total leitos de UTI	Ocupados suspeitos	Ocupados confirmados	Leitos bloqueados	Leitos de UTI disponíveis
Macro I	83,91%	Cemetron	19	2	17	0	0
		Assistência Médica Intensiva – AMI	35	0	29	6	0
		Hospital de Base Dr. Ary Pinheiro – HB	10	4	2	0	4
		SAMAR	15	4	9	-	2
		Hospital Estadual e Pronto Socorro João Paulo II - HEPSJPII	8	0	0	-	8
		Hospital do Amor	12	0	11	0	1
Macro II	65,00%	Hospital Regional de Cacoal – HRC	17	1	12	-	4
		Hospital de Urgência e Emergência de Cacoal – HEURO	2	0	0	-	2
		Hosp. Reg. de São Fco do Guaporé	1	0	0	-	1

Dados referentes ao dia:

10/06/2020

MATRIZ DE CATEGORIZAÇÃO

AMEAÇA (Fator extrínseco)	Muito Alta Acima de 30	FASE 3	FASE 3	FASE 2	FASE 1	FASE 1
	Alto de 20 a 29,99	FASE 3	FASE 3	FASE 2	FASE 2	FASE 1
	Média de 10 a 19,99	FASE 3	FASE 3	FASE 2	FASE 2	FASE 2
	Baixo de 5 a 9,99	FASE 4 após o pico	FASE 3	FASE 3	FASE 3	FASE 2
	Muito Baixa Abaixo de 5	FASE 4 após o pico	FASE 4 após o pico	FASE 3	FASE 3	FASE 3
Incidência de COVID-19 por 100.000		Muito Baixa abaixo de 20%	Baixa de 20% a 29,99%	Média de 30% a 39,99%	Alta de 40% a 49,99%	Muito Alta 50% ou mais
VULNERABILIDADE (Fator intrínseco)						
Proporção (%) de leitos de UTI Adulto ocupados por casos de COVID por Macrorregião de Saúde						

Atualização da Taxa de Incidência e de Ocupação de UTI - 10/06/2020

Município	Macrorregião de Saúde	Novos Casos últ. 7 dias	Tx Inc./100 mil 7 Dias	Taxa de Ocupação
Porto Velho	I	2165	408,8	84,8%
Ariquemes	I	194	179,9	84,8%
Guajará-Mirim	I	264	571,8	84,8%
Jaru	I	79	152,6	84,8%
Machadinho D'Oeste	I	18	45,0	84,8%
Buritis	I	40	100,9	84,8%
Nova Mamoré	I	51	166,8	84,8%
Candeias do Jamari	I	214	801,7	84,8%
Cujubim	I	17	67,4	84,8%
Alto Paraíso	I	17	79,3	84,8%
Monte Negro	I	31	195,6	84,8%
Campo Novo de Rondônia	I	18	127,3	84,8%
Vale do Anari	I	22	196,4	84,8%
Itapuã do Oeste	I	31	296,4	84,8%
Theobroma	I	6	57,4	84,8%
Governador Jorge Teixeira	I	15	193,1	84,8%
Cacaulândia	I	7	112,4	84,8%
Rio Crespo	I	2	53,1	84,8%
Ji-Paraná	II	106	82,2	65,0%
Vilhena	II	87	87,1	65,0%
Cacoal	II	45	52,7	65,0%
Rolim de Moura	II	113	205,2	65,0%
Pimenta Bueno	II	38	103,7	65,0%
Ouro Preto do Oeste	II	84	233,1	65,0%
Espigão D'Oeste	II	8	24,7	65,0%
São Miguel do Guaporé	II	291	1264,9	65,0%
Alta Floresta D'Oeste	II	26	113,3	65,0%
Nova Brasilândia D'Oeste	II	4	19,5	65,0%
São Francisco do Guaporé	II	11	54,3	65,0%
Presidente Médici	II	4	21,1	65,0%
Costa Marques	II	7	38,2	65,0%
Cerejeiras	II	11	67,4	65,0%
Colorado do Oeste	II	12	75,6	65,0%
Alvorada D'Oeste	II	3	20,8	65,0%
Alto Alegre dos Parecis	II	27	203,9	65,0%
Seringueiras	II	0	0,0	65,0%
Urupá	II	0	0,0	65,0%
Chupinguaia	II	4	35,8	65,0%
Mirante da Serra	II	12	109,6	65,0%
Ministro Andreazza	II	1	10,4	65,0%
Novo Horizonte do Oeste	II	8	93,7	65,0%
Corumbiara	II	3	40,6	65,0%
Nova União	II	14	200,9	65,0%
Vale do Paraíso	II	3	44,0	65,0%
Santa Luzia D'Oeste	II	8	123,2	65,0%
Parecis	II	0	0,0	65,0%
Cabixi	II	3	56,5	65,0%
São Felipe D'Oeste	II	0	0,0	65,0%
Teixeirópolis	II	2	46,4	65,0%
Castanheiras	II	2	65,5	65,0%
Primavera de Rondônia	II	0	0,0	65,0%
Pimenteiras do Oeste	II	8	368,8	65,0%

Ana Flora Camargo Gerhardt
AGEVISAAmanda Diniz Del Castillo
SESAUTadeu Sanchez Pinheiro - Maj BM
Defesa Civil / CBMRO

Referência: Este Relatório encontra-se disponível no Processo nº 0002.133332/2020-10