



Período analisado Sem 1 01/01/2020 á Sem 24 16/06/2020

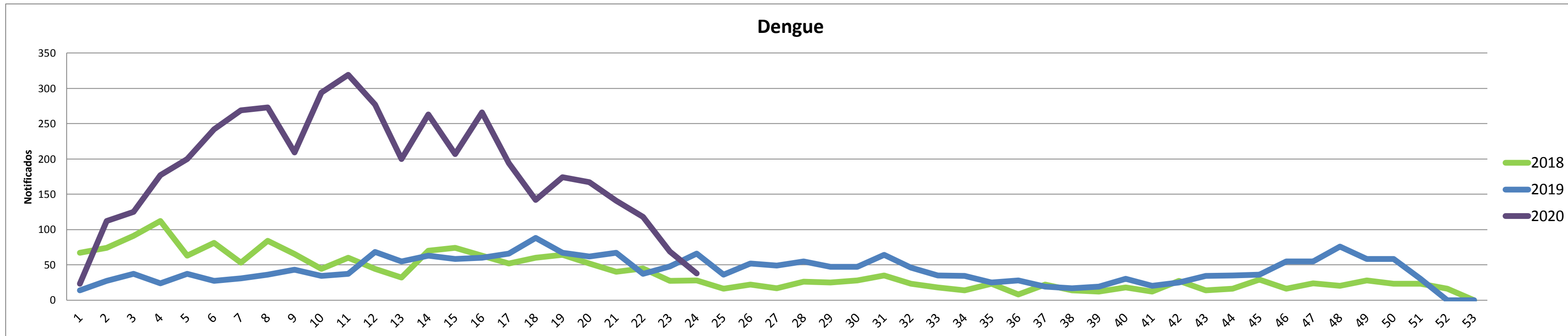
TUDO CASO GRAVE OU ÓBITO SUSPEITO DE DENGUE, ZIKA E CHIKUNGUNYA DEVE SER INFORMADO IMEDIATAMENTE À COORDENAÇÃO ESTADUAL

DENGUE

Dengue - 2020		Dengue - 2019	
Total de casos Notificados	4499	Total de casos Notificados	1152
Total de casos Confirmados	2402	Total de casos Confirmados	297
Total de casos em Investigação	700	Total de casos em Investigação	29
Total de casos Descartados	1397	Total de casos Descartados	826
Total de óbitos	0	Total de óbitos	0

2020 em relação a 2019- NOTIFICADOS		
Os dados parciais registram aumento de	290,54%	
com relação ao total de casos NOTIFICADOS no mesmo período de 2019, com desses casos ainda não concluídos.	16%	
2020 em relação a 2019- CONFIRMADOS		
Já referente aos casos CONFIRMADOS, houve aumento de	709%	
Com relação mesmo período do ano de 2019.		

Gráfico Comparativo entre o número de casos notificados de DENGUE por semana epidemiológica entre os anos de 2018, 2019 e 2020.

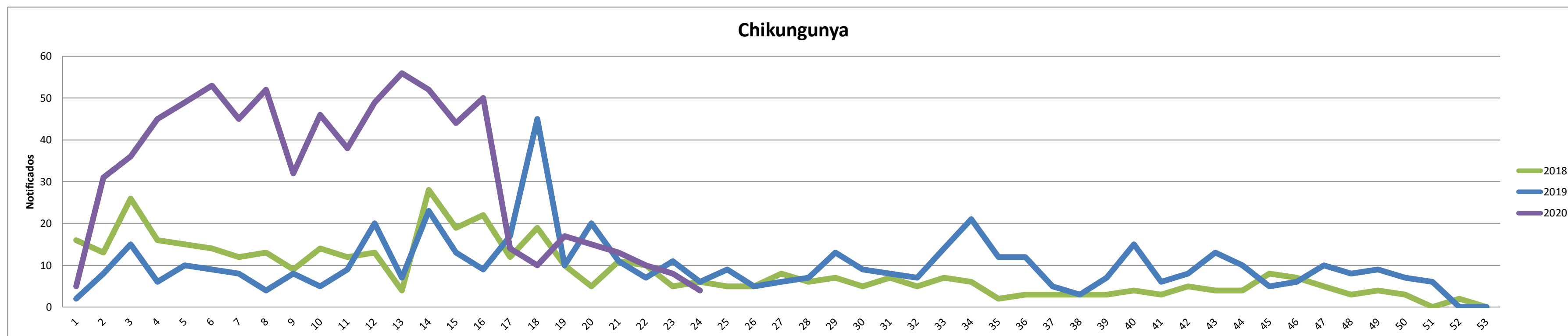


CHIKUNGUNYA

Chikungunya - 2020		Chikungunya- 2019	
Total de casos Notificados	774	Total de casos Notificados	283
Total de casos Confirmados	35	Total de casos Confirmados	61
Total de casos em Investigação	98	Total de casos em Investigação	0
Total de casos Descartados	641	Total de casos Descartados	222
Total de óbitos	0	Total de óbitos	0

2020 em relação a 2019- NOTIFICADOS		
Os dados parciais registram aumento de	173,50%	
com relação ao total de casos NOTIFICADOS no mesmo período de 2019, com desses casos ainda não concluídos.	13%	
2020 em relação a 2019- CONFIRMADOS		
Já referente aos casos CONFIRMADOS, houve redução de	-43%	
Com relação mesmo período do ano de 2019.		

Gráfico Comparativo entre o número de casos notificados de CHIKUNGUNYA por semana epidemiológica entre os anos de 2018, 2019 e 2020.

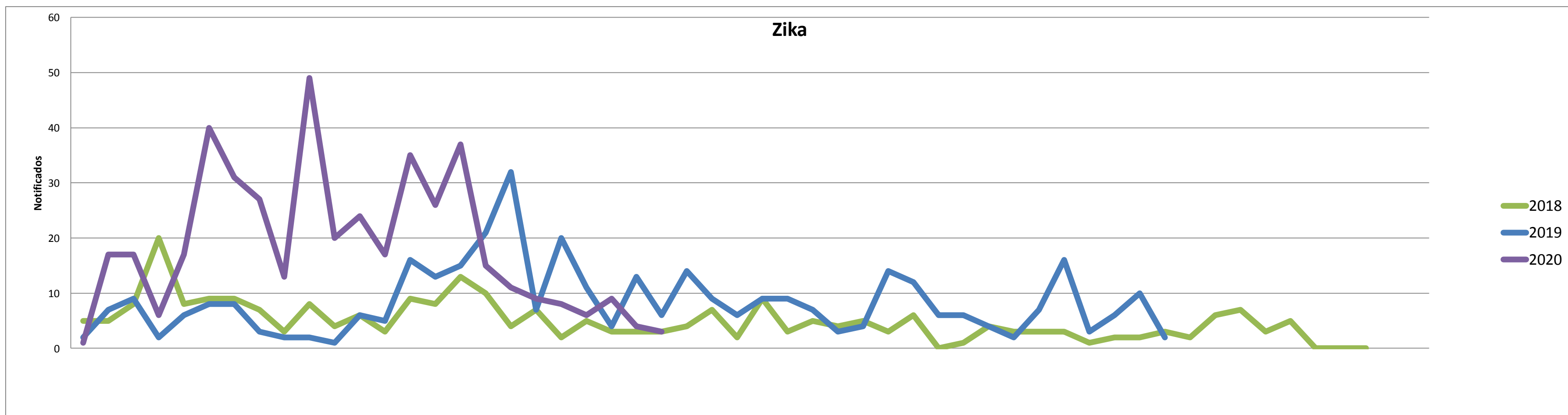


ZIKA

Zika - 2020		Zika - 2019	
Total de casos Notificados	442	Total de casos Notificados	219
Total de casos Confirmados	59	Total de casos Confirmados	40
Total de casos em Investigação	88	Total de casos em Investigação	3
Total de casos Descartados	295	Total de casos Descartados	176
Total de óbitos	0	Total de óbitos	0

2020 em relação a 2019- NOTIFICADOS		
Os dados parciais registram aumento de	101,83%	
com relação ao total de casos NOTIFICADOS no mesmo período de 2019, com desses casos ainda não concluídos.	20%	
2020 em relação a 2019 - CONFIRMADOS		
Já referente aos casos CONFIRMADOS, houve aumento de	48%	
com relação mesmo período do ano de 2019.		

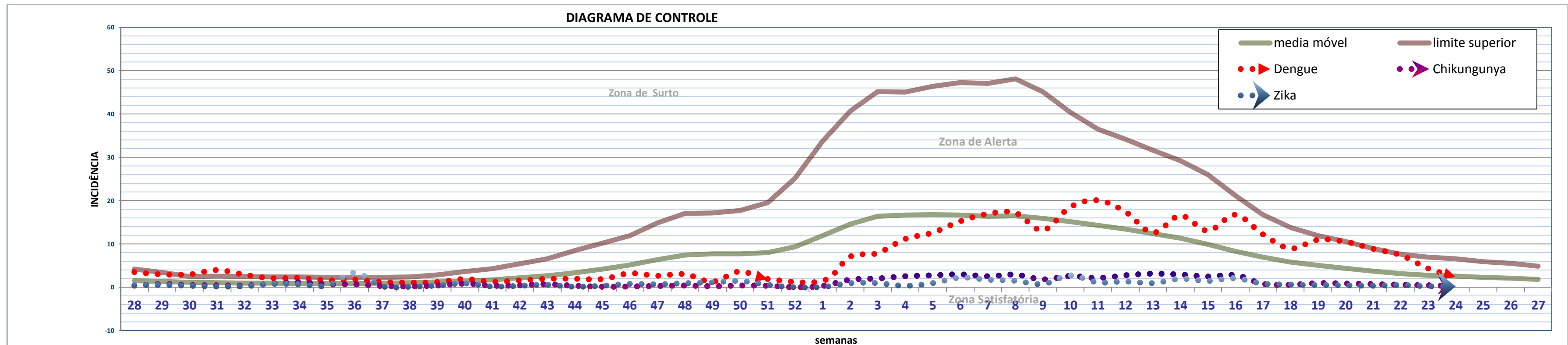
Gráfico Comparativo entre o número de casos notificados de ZIKA por semana epidemiológica entre os anos de 2018, 2019 e 2020.



OBS - Os dados de Zika correspondem a semana 01 à 24 de 2020 devido a disponibilização de dados no SINAN OFFLINE.

Dados da semana 28 de 2019 (10/07) até a semana 27 de 2020 (08/07) - ANO DENGUE

DIAGRAMA DE CONTROLE



CONTROLE VETORIAL

Resultado do último LIRAA realizado no mês de Janeiro de 2020

Municípios da 1ª Regional de Saúde de Ji-paraná	IIP	Situação	Criadouro predominante
Alvorada d'Oeste	1,6	Alerta	B e D2
Costa Marques	1,7	Alerta	D2
Governador Jorge Teixeira	2	Alerta	B e D2
Jaru	9,8	Risco	D2
Ji-Paraná	3	Alerta	B
Mirante da Serra	3,8	Alerta	D2
Nova União	0	Satisfatório	-
Ouro Preto do Oeste	3,3	Alerta	D2
Presidente Médici	1,4	Alerta	D2
São Francisco do Guaporé	0,8	Satisfatório	D2
Teixeirópolis	0,6	Satisfatório	A2 e D1
Theobroma	1,6	Alerta	D2
Urupá	2,6	Alerta	D2
Vale do Anari	0,6	Satisfatório	D2
Vale do Paraíso	2,7	Alerta	A2

Municípios da 4ª Regional de Saúde de Ariquemes	IIP	Situação	Criadouro predominante
Alto Paraíso	4,6	Risco	D1
Ariquemes	5,4	Risco	D2
Buritís	0,9	Satisfatório	D2
Cacaulândia	0	Satisfatório	0
Campo Novo de Rondônia	1,8	Alerta	D2
Cujubim	6,1	Risco	D2
Machadinho d'Oeste	4,2	Risco	D2
Monte Negro	2,3	Alerta	D2
Rio Crespo	1,7	Alerta	D2

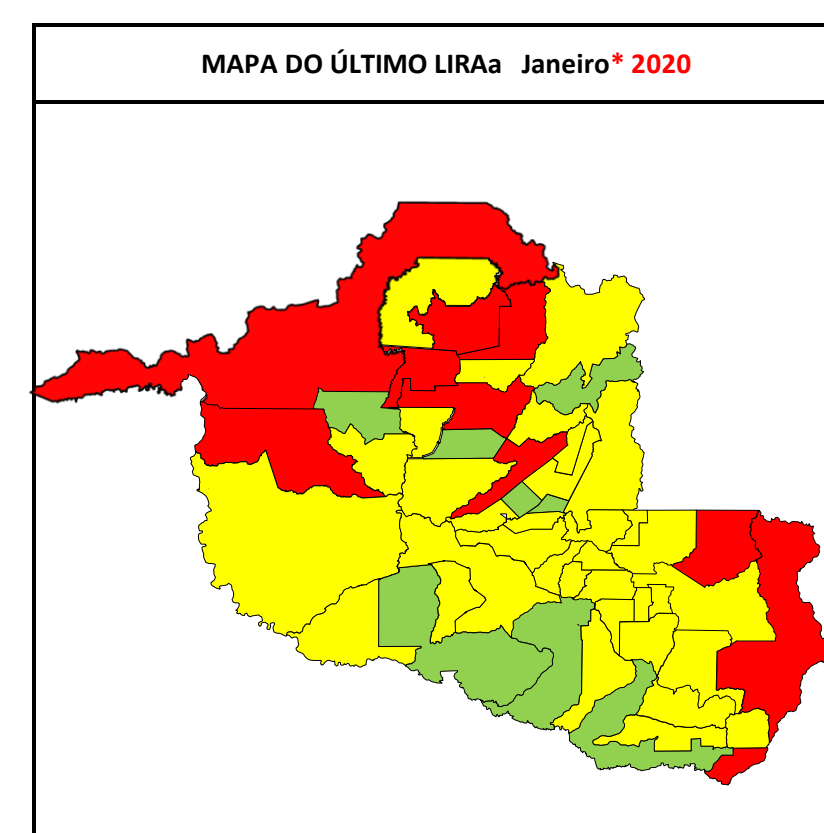
Municípios da 6ª Regional de Saúde de Porto Velho	IIP	Situação	Criadouro predominante
Candelas do Jamari	2	Alerta	D1
Guajará-Mirim	2,6	Alerta	D2
Itapuã do Oeste	9,7	Risco	D2
Nova Mamoré	3,9	Alerta	D2
Porto Velho	4,3	Risco	D2

Municípios da 2ª Regional de Saúde de Cacoal	IIP	Situação	Criadouro predominante
Cacoal	2,2	Alerta	D2
Espigão d'Oeste	7,9	Risco	D2
Ministro Andreazza	3,5	Alerta	D2
Pimenta Bueno	2,5	Alerta	B e D2
Primavera de Rondônia	2,2	Alerta	D1 e D2
São Felipe d'Oeste	2	Alerta	D2

Municípios da 3ª Regional de Saúde de Vilhena	IIP	Situação	Criadouro predominante
Cabixi	8,2	Risco	D2
Cerejeiras	1,4	Alerta	D2
Chupinguaia	2	Alerta	A2
Colorado do Oeste	3,7	Alerta	D2
Corumbiara	1	Alerta	D2
Pimenteiras do Oeste	0,8	Satisfatório	D2
Vilhena	4,3	Risco	D1

Municípios da 5ª Regional de Saúde de Rolim de Moura	IIP	Situação	Criadouro predominante
Alta Floresta d'Oeste	0,8	Satisfatório	B e D2
Alto Alegre dos Parecis	1,3	Alerta	D2
Castanheiras	1,7	Alerta	D1 e D2
Nova Brasilândia d'Oeste	3,8	Alerta	D1
Novo Horizonte do Oeste	1,2	Alerta	D2
Parecis	2,3	Alerta	E
Rolim de Moura	3	Alerta	D2
Santa Luzia d'Oeste	2	Alerta	D2
São Miguel do Guaporé	2	Alerta	D1
Seringueiras	2,7	Alerta	D2

Criadouro Predominante: A1- Caixa d'água (elevado), A2- Outros depósitos de armazenamento de água (baixo), B- Pequenos depósitos móveis, C- Depósitos fixos, D1- Pneus e outros materiais rodantes, D2- Lixo (recipientes plásticos, latas) sucatas, entulhos, E- Depósitos naturais.



Escala de %	Condição
0,0 +	Satisfatória
1,0 +	Alerta
3,9 +	Risco
SD	Sem Dados

Os dados constantes neste boletim tem fonte no SINAN ONLINE, GAL e SISPNCD, sendo portanto parciais e passíveis de alterações.
 Telefone: (69) 3212-8422 e-mail: agevisa.dengue@gmail.com

ATUALIZAÇÃO 14/06/2020

Elaborado por: Bianca Janine Teixeira de Andrade-ESTAGIÁRIA DE ENFERMAGEM / Glauciane da Silva Bifano Tavares- BIÓLOGA
 NDTV -Núcleo de Doenças Transmitidas por Vetor
 Avaliado por :Cesarino Junior Lima Aprígio - MÉDICO VETERINÁRIO/GERENTE
 GTVAM -Gerência Técnica de Vigilância Epidemiológica e Ambiental

ANEXO 1-PERFIL DOS MUNICÍPIOS

Elaborado por: Bianca Janine Teixeira de Andrade-Estagiária NDTV / Glauciane da Silva Brito Tavares- Bióloga NDTV
Avaliado por: Cesarino Junior

Municípios	População estimada 2015 (IBGE)	Período analisado: de 29/12/2019 à 16/06/2020										Lima Aprígio - GERENTE GTVAM										LIRAa						
		Dengue					Zika					Chikungunya					Febre Amarela					Levantamento Vetorial (Out-Nov 2019)						
		N.º Casos registrados no SINAN ONLINE			Condição Epidemiológica		Classificação e óbitos confirmados			Sorotipo viral isolado (2020)	Casos Notificados de Zika Virus (Fonte SINAN NET-2020)			Incidência casos	Maior Zona Atingida no ano	Casos Notificados de Chikungunya (Fonte SINAN ONLINE-2020)			Incidência casos prováveis	Maior Zona Atingida no ano	Casos Notificados de Febre Amarela (Fonte SINAN ONLINE-2020)			Incidência casos prováveis	Maior Zona Atingida no ano	IIP ²	Pred ³	Criad. CICLO% parcial
		Susp	desc	Confir	Incidência ⁴	Maior Zona Atingida no ano	DSA ¹	Graves	Óbitos		Susp	desc	Confir			Susp	desc	Confir			Susp	desc	Confir					
Alta Floresta d'Oeste	25.578	68	15	1	207	Alerta	0	0	0		2	1	0	4	Satisfatória	3	2	0	4	Satisfatória	0	0	0	0	Satisfatória	0,8	B e D2	0%
Alto Alegre dos Parecis	13.940	170	90	72	574	Surto	0	0	0		1	0	0	7	Satisfatória	72	57	4	108	Alerta	0	0	0	0	Satisfatória	1,3	D2	53%
Alto Paraíso	20.210	18	5	12	64	Satisfatória	0	0	0		0	0	0	0	Satisfatória	1	1	0	0	Satisfatória	0	0	0	0	Satisfatória	4,6	D1	56%
Alvorada d'Oeste	17.063	0	0	0	0	Satisfatória	0	0	0		0	0	0	0	Satisfatória	0	0	0	0	Satisfatória	0	0	0	0	Satisfatória	1,6	B e D2	0%
Ariquemes	104.401	169	67	101	98	Satisfatória	1	0	0		70	54	12	15	Satisfatória	78	73	4	5	Satisfatória	0	0	0	0	Satisfatória	5,4	D2	23%
Buritiz	37.838	76	0	44	201	Alerta	1	0	0		0	0	0	0	Satisfatória	0	0	0	0	Satisfatória	0	0	0	0	Satisfatória	0,9	D2	101%
Cabixi	6.355	26	14	6	189	Alerta	0	0	0		1	0	0	16	Satisfatória	1	1	0	0	Satisfatória	0	0	0	0	Satisfatória	8,2	D2	2%
Cacaulândia	6.367	0	0	2	0	Satisfatória	0	0	0		0	0	0	0	Satisfatória	0	0	0	0	Satisfatória	0	0	0	0	Satisfatória	0,0	0	0%
Cacoal	87.226	132	78	45	62	Satisfatória	0	0	0		20	17	2	3	Satisfatória	37	34	1	3	Satisfatória	0	0	0	0	Satisfatória	2,2	D2	10%
Campo Novo de Rondônia	14.220	30	13	11	120	Alerta	1	0	0		0	0	0	0	Satisfatória	1	1	0	0	Satisfatória	0	0	0	0	Satisfatória	1,8	D2	0%
Candeias do Jamari	24.155	2	2	0	0	Satisfatória	0	0	0		1	1	0	0	Satisfatória	1	1	0	0	Satisfatória	0	0	0	0	Satisfatória	2,0	D1	12%
Castanheiras	3.617	0	0	0	0	Satisfatória	0	0	0		0	0	0	0	Satisfatória	0	0	0	0	Satisfatória	0	0	0	0	Satisfatória	1,7	D1 e D2	0%
Cerejeiras	17.986	247	89	147	878	Surto	1	0	0		8	2	5	33	Satisfatória	116	104	4	67	Satisfatória	0	0	0	0	Satisfatória	1,4	D2	23%
Chupinguaia	10.129	2	1	0	10	Satisfatória	0	0	0		0	0	0	0	Satisfatória	0	0	0	0	Satisfatória	0	0	0	0	Satisfatória	2,0	A2	42%
Colorado do Oeste	18.817	127	59	48	361	Surto	0	0	0		3	1	1	11	Satisfatória	1	0	0	5	Satisfatória	0	0	0	0	Satisfatória	3,7	D2	0%
Corumbiara	8.842	65	22	24	486	Surto	0	0	0		1	1	0	0	Satisfatória	3	1	0	23	Satisfatória	0	0	0	0	Satisfatória	1,0	D2	58%
Costa Marques	16.651	10	3	4	42	Satisfatória	0	0	0		0	0	0	0	Satisfatória	1	0	0	6	Satisfatória	0	0	0	0	Satisfatória	1,7	D2	0%
Cujubim	20.974	2	0	2	10	Satisfatória	0	0	0		0	0	0	0	Satisfatória	0	0	0	0	Satisfatória	0	0	0	0	Satisfatória	6,1	D2	0%
Espigão d'Oeste	32.385	86	3	72	256	Alerta	0	0	0		2	2	0	0	Satisfatória	2	1	1	3	Satisfatória	0	0	0	0	Satisfatória	7,9	D2	11%
Gov. Jorge Teixeira	10.127	6	0	4	59	Satisfatória	0	0	0		0	0	0	0	Satisfatória	1	0	0	10	Satisfatória	0	0	0	0	Satisfatória	2,0	B e D2	0%
Guajará-Mirim	46.632	22	0	18	47	Satisfatória	0	0	0		0	0	0	0	Satisfatória	1	0	0	2	Satisfatória	0	0	0	0	Satisfatória	2,6	D2	0%
Itapuã do Oeste	9.995	41	8	32	330	Surto	0	0	0		0	0	0	0	Satisfatória	0	0	0	0	Satisfatória	0	0	0	0	Satisfatória	9,7	D2	0%
Jaru	55.738	95	11	13	151	Alerta	0	0	0		1	0	1	2	Satisfatória	0	0	0	0	Satisfatória	0	0	0	0	Satisfatória	9,8	D2	4%
Ji-Paraná	130.419	52	42	3	8	Satisfatória	0	0	0		11	10	1	1	Satisfatória	24	22	0	2	Satisfatória	0	0	0	0	Satisfatória	3,0	B	28%
Machadinho d'Oeste	37.162	48	27	12	57	Satisfatória	0	0	0		0	0	0	0	Satisfatória	0	0	0	0	Satisfatória	0	0	0	0	Satisfatória	4,2	D2	19%

Ministro Andreazza	10.823	3	0	0	28	Satisfatória	0	0	0	1	0	1	9	Satisfatória	1	1	0	0	Satisfatória	0	0	0	0	Satisfatória	3,5	D2	0%
Mirante da Serra	12.360	5	3	1	16	Satisfatória	0	0	0	0	0	0	0	Satisfatória	0	0	0	0	Satisfatória	0	0	0	0	Satisfatória	3,8	D2	0%
Monte Negro	15.873	45	25	15	126	Alerta	0	0	0	0	0	0	0	Satisfatória	0	0	0	0	Satisfatória	0	0	0	0	Satisfatória	2,3	D2	0%
Nova Brasilândia	21.592	276	71	205	949	Surto	1	0	0	8	7	1	5	Satisfatória	7	7	0	0	Satisfatória	0	0	0	0	Satisfatória	3,8	D1	0%
Nova Mamoré	27.600	208	4	195	739	Surto	1	0	0	0	0	0	0	Satisfatória	3	0	2	11	Satisfatória	0	0	0	0	Satisfatória	3,9	D2	9%
Nova União	7.824	2	0	2	26	Satisfatória	0	0	0	0	0	0	0	Satisfatória	0	0	0	0	Satisfatória	0	0	0	0	Satisfatória	0,0	-	0%
Novo Horizonte do Oeste	10.276	4	1	2	29	Satisfatória	0	0	0	0	0	0	0	Satisfatória	0	0	0	0	Satisfatória	0	0	0	0	Satisfatória	1,2	D2	0%
Ouro Preto do Oeste	39.924	19	15	1	10	Satisfatória	0	0	0	6	5	0	3	Satisfatória	11	7	0	10	Satisfatória	0	0	0	0	Satisfatória	3,3	D2	0%
Parecis	5.697	54	6	11	843	Surto	0	0	0	35	1	2	597	Surto	0	0	0	0	Satisfatória	0	0	0	0	Satisfatória	2,3	E	0%
Pimenta Bueno	37.512	65	41	23	64	Satisfatória	0	0	0	0	0	0	0	Satisfatória	1	1	0	0	Satisfatória	0	0	0	0	Satisfatória	2,5	B e D2	51%
Pimenteiras do Oeste	2.424	20	1	13	784	Surto	0	0	0	0	0	0	0	Satisfatória	0	0	0	0	Satisfatória	0	0	0	0	Satisfatória	0,8	D2	18%
Porto Velho	502.748	394	182	208	42	Satisfatória	6	0	0	83	67	15	3	Satisfatória	111	101	9	2	Satisfatória	0	0	0	0	Satisfatória	4,3	D2	5%
Presidente Médici	24.183	61	35	1	108	Alerta	0	0	0	41	14	1	112	Alerta	48	27	3	87	Satisfatória	0	0	0	0	Satisfatória	1,4	D2	0%
Primavera de Rondônia	3.501	16	4	0	343	Surto	0	0	0	4	4	0	0	Satisfatória	15	2	0	371	Surto	0	0	0	0	Satisfatória	2,2	D1 e D2	0%
Rio Crespo	3.750	34	20	10	373	Surto	0	0	0	3	3	0	0	Satisfatória	3	3	0	0	Satisfatória	0	0	0	0	Satisfatória	1,7	D2	59%
Rolim de Moura	56.242	113	27	38	153	Alerta	0	0	0	2	2	0	0	Satisfatória	1	1	0	0	Satisfatória	0	0	0	0	Satisfatória	3,0	D2	0%
Santa Luzia d'Oeste	8.532	21	0	6	246	Alerta	0	0	0	2	0	0	23	Satisfatória	4	1	0	35	Satisfatória	0	0	0	0	Satisfatória	2,0	D2	14%
São Felipe d'Oeste	6.103	13	0	12	213	Alerta	0	0	0	0	0	0	0	Satisfatória	0	0	0	0	Satisfatória	0	0	0	0	Satisfatória	2,0	D2	0%
São Francisco do Guaporé	19.002	80	32	45	253	Alerta	0	0	0	0	0	0	0	Satisfatória	0	0	0	0	Satisfatória	0	0	0	0	Satisfatória	0,8	D2	0%
São Miguel do Guaporé	23.803	153	68	83	357	Surto	0	0	0	0	0	0	0	Satisfatória	0	0	0	0	Satisfatória	0	0	0	0	Satisfatória	2,0	D1	80%
Seringueiras	12.581	0	0	0	0	Satisfatória	0	0	0	0	0	0	0	Satisfatória	0	0	0	0	Satisfatória	0	0	0	0	Satisfatória	2,7	D2	10%
Teixeirópolis	5.003	0	0	0	0	Satisfatória	0	0	0	0	0	0	0	Satisfatória	0	0	0	0	Satisfatória	0	0	0	0	Satisfatória	0,6	A2 e D1	19%
Theobroma	11.347	0	9	8	-79	Satisfatória	0	0	0	3	1	1	18	Satisfatória	6	5	1	9	Satisfatória	0	0	0	0	Satisfatória	1,6	D2	35%
Urupá	13.293	1	0	1	8	Satisfatória	0	0	0	0	0	0	0	Satisfatória	0	0	0	0	Satisfatória	0	0	0	0	Satisfatória	2,6	D2	19%
Vale do Anari	10.843	38	0	17	350	Surto	0	0	0	0	0	0	0	Satisfatória	0	0	0	0	Satisfatória	0	0	0	0	Satisfatória	0,6	D2	70%
Vale do Paraíso	8.231	7	2	1	61	Satisfatória	0	0	0	0	0	0	0	Satisfatória	4	0	0	49	Satisfatória	0	0	0	0	Satisfatória	2,7	A2	11%
Vilhena	91.801	1352	296	841	1150	Surto	5	1	0	133	99	16	37	Satisfatória	216	184	5	35	Satisfatória	0	0	0	0	Satisfatória	4,3	D1	0%
Total do Estado	1.769.695	4499	1397	2402	118	Alerta	17	1	0	442	295	59	3	Satisfatória	774	641	35	8	Satisfatória	0	0	0	0	Satisfatória	0	0	0%

1- DSA- Dengue com Sinais de Alarme.

2- SD- Sem Dados

3-Criadouro Predominante: A1- Caixa d'água (elevado), A2- Outros depósitos de armazenamento de água (baixo), B- Pequenos depósitos móveis, C- Depósitos fixos, D1- Pneus e outros materiais rodantes, D2- Lixo (recipientes plásticos, latas) sucatas, entulhos, E- Depósitos naturais.

4- Incidência para 100 mil/habitantes.

5- São considerados casos prováveis todos aqueles que ainda não foram descartados.

Obs: No item "incidência" e "maior zona atingida no ano" são dados parciais e deve ser levado em consideração o número de casos ainda não concluídos

TODO CASO GRAVE OU ÓBITO SUSPEITO DE DENGUE DEVE SER INFORMADO IMEDIATAMENTE À COORDENAÇÃO ESTADUAL

Os dados constantes neste boletim tem fonte no SINAN ONLINE, GAL e SISPNCD, sendo portanto parciais e passíveis de alterações.

Telefone: (69) 3212-8422

Email: agevisa.dengue@gmail.com

Data da última atualização:

15/06/2020

