

**Relatório
de Ações**

Sistema de Comando
de Incidentes **COVID-19**

Sala de Situação Integrada



AGEVISA
AGÊNCIA ESTADUAL DE
VIGILÂNCIA EM SAÚDE

SESAU
Secretaria de Estado da
Saúde



Governo do Estado de
RONDÔNIA

| Edição: 52/2020

| Publicada em: 25 de maio de 2020

Disclaimer: eventuais falhas de sistema e investigação epidemiológica podem gerar alterações no número de casos confirmados, óbitos ou leitos de hospitais em municípios diferentes daqueles em que foram registrados inicialmente. Tais alterações são corrigidas diariamente a cada nova edição.

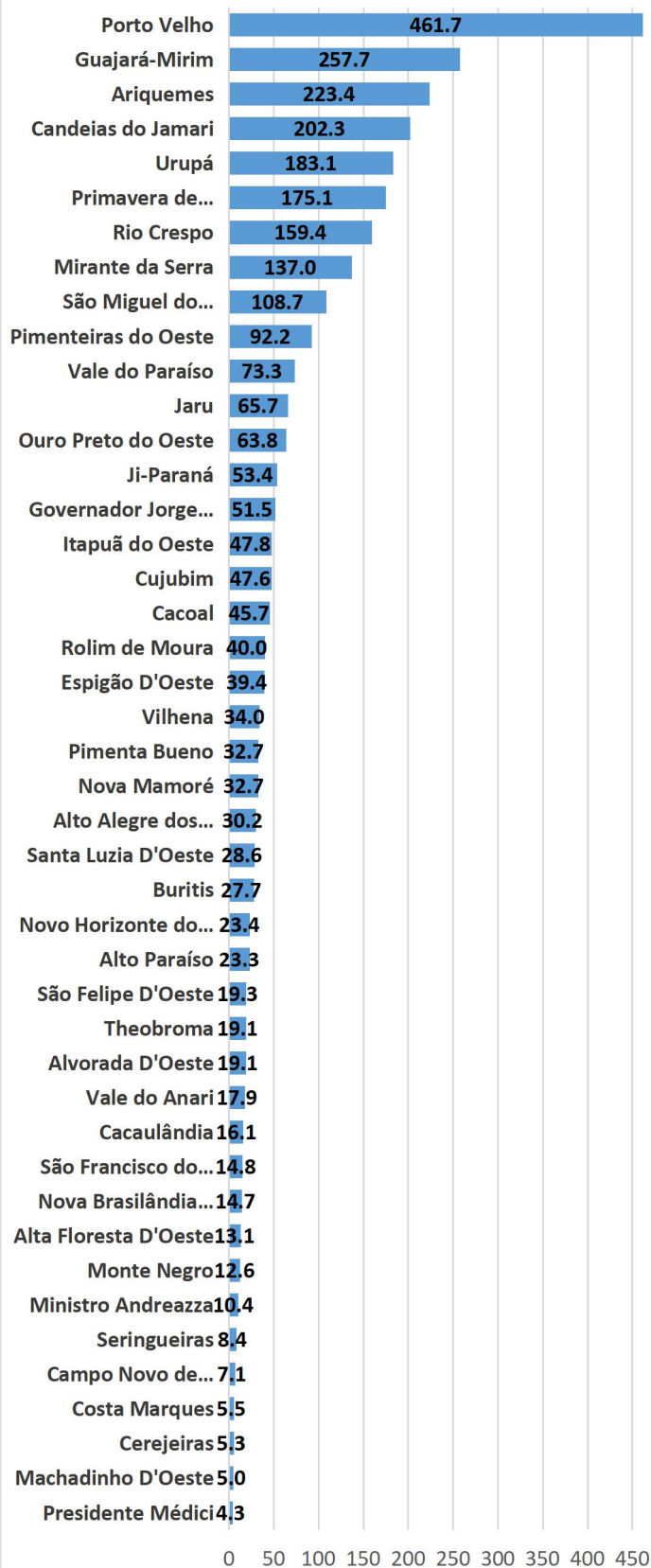
CASOS de COVID-19 em RONDÔNIA

DESCRIÇÃO	TOTAL
CONFIRMADOS Caso testado positivo para COVID-19 em exame laboratorial e/ou por critério clínico-epidemiológico.	3.268
PACIENTES CURADOS Pessoas que após resultado positivo para COVID-19 realizaram tratamento e obtiveram êxito no tratamento	933
PACIENTES INTERNADOS Casos internados suspeitos ou confirmados na Rede Pública Estadual (197) + Rede Privada* (111) + Rede Municipal* (21)	329
ÓBITOS Pessoas falecidas em decorrência do COVID-19	121
TESTES REALIZADOS Soma dos exames para Covid-19 RT-PCR (9.780) + testes rápidos (2.503)	12.283
AGUARDANDO RESULTADO DE EXAMES Caso que se enquadre na definição de suspeito e realizou coleta para exame laboratorial.	613
PROFISSIONAIS DE SAÚDE CONFIRMADOS Profissionais de Saúde confirmados para Covid-19	915

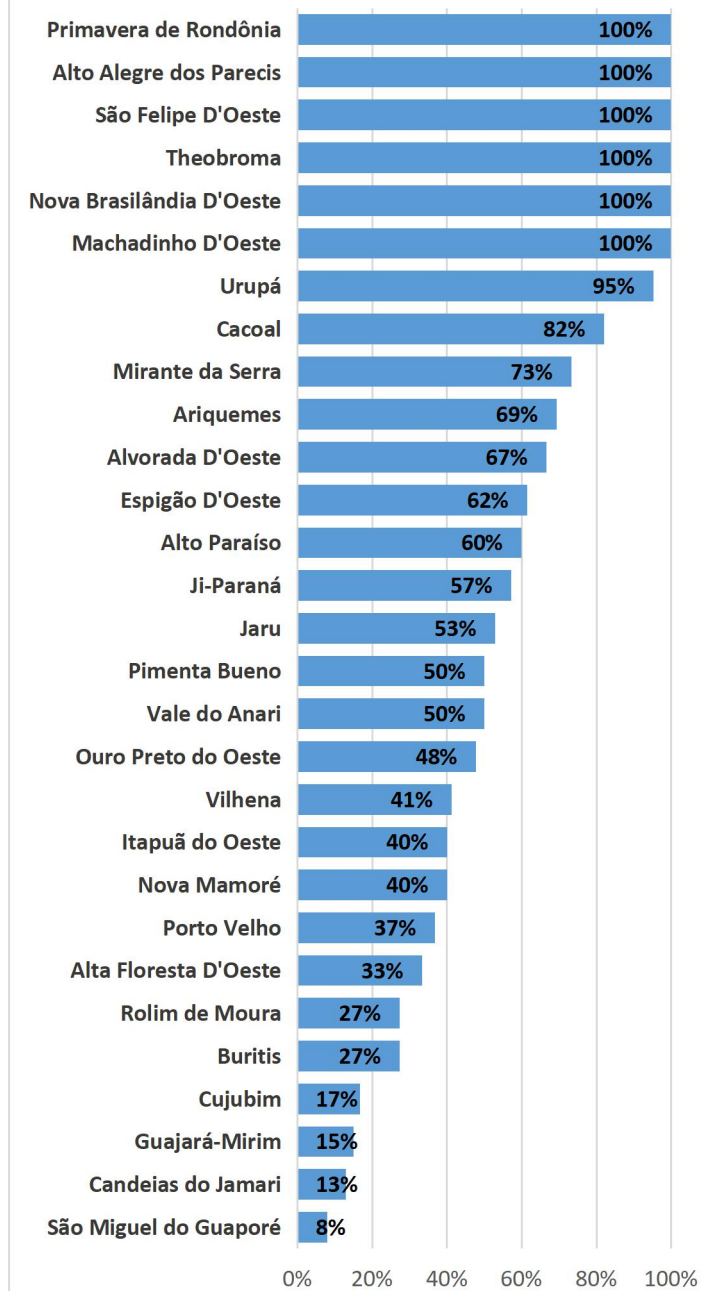
Dados até 25 de maio de 2020, às 14 horas

* Apenas dos hospitais e municípios que informaram.

Município	Confirmados	Óbitos	Curados	Taxa Curados/ Confirmados	Incidência/ 100.000 hab	Letalidade
Porto Velho	2445	79	543	37%	461,7	3,2%
Ariquemes	241	3	167	69%	223,4	1,2%
Guajará-Mirim	119	19	14	15%	257,7	16,0%
Ji-Paraná	70	5	40	57%	53,4	6,5%
Candeias do Jamari	54	1	7	13%	202,3	1,9%
Cacoal	39	0	32	82%	45,7	0,0%
Jaru	34	0	18	53%	65,7	0,0%
Vilhena	34	0	14	41%	34,0	0,0%
São Miguel do Guaporé	25	2	2	8%	108,7	8,0%
Ouro Preto do Oeste	23	0	11	48%	63,8	0,0%
Rolim de Moura	22	2	6	27%	40,0	9,1%
Urupá	21	0	20	95%	183,1	0,0%
Mirante da Serra	15	1	11	73%	137,0	6,7%
Espigão D'Oeste	13	1	8	62%	39,4	7,7%
Cujubim	12	1	2	17%	47,6	8,3%
Pimenta Bueno	12	0	6	50%	32,7	0,0%
Buritis	11	1	3	27%	27,7	9,1%
Nova Mamoré	10	1	4	40%	32,7	10,0%
Rio Crespo	6	0	0	0%	159,4	0,0%
Alto Paraíso	5	1	2	60%	23,3	20,0%
Itapuã do Oeste	5	0	2	40%	47,8	0,0%
Primavera de Rondônia	5	0	5	100%	175,1	0,0%
Vale do Paraíso	5	0	0	0%	73,3	0,0%
Alto Alegre dos Parecis	4	0	4	100%	30,2	0,0%
Governador Jorge Teixeira	4	0	0	0%	51,5	0,0%
Alta Floresta D'Oeste	3	0	1	33%	13,1	0,0%
Alvorada D'Oeste	3	0	2	67%	19,1	0,0%
Nova Brasilândia D'Oeste	3	0	3	100%	14,7	0,0%
São Francisco do Guaporé	3	1	0	0%	14,8	33,3%
Machadinho D'Oeste	2	0	2	100%	5,0	0,0%
Monte Negro	2	0	0	0%	12,6	0,0%
Novo Horizonte do Oeste	2	0	0	0%	23,4	0,0%
Pimenteiras do Oeste	2	0	0	0%	92,2	0,0%
Santa Luzia D'Oeste	2	0	0	0%	28,6	0,0%
Theobroma	2	0	2	100%	19,1	0,0%
Vale do Anari	2	1	1	50%	17,9	50,0%
Cacaulândia	1	0	0	0%	16,1	0,0%
Campo Novo de Rondônia	1	1	0	0%	7,1	100,0%
Cerejeiras	1	1	0	0%	5,3	100,0%
Costa Marques	1	0	0	0%	5,5	0,0%
Ministro Andreazza	1	0	0	0%	10,4	0,0%
Presidente Médici	1	0	0	0%	4,3	0,0%
São Felipe D'Oeste	1	0	1	100%	19,3	0,0%
Seringueiras	1	0	0	0%	8,4	0,0%
Cabixi	0	0	0	0%	0,0	0,0%
Castanheiras	0	0	0	0%	0,0	0,0%
Chupinguaia	0	0	0	0%	0,0	0,0%
Colorado do Oeste	0	0	0	0%	0,0	0,0%
Corumbiara	0	0	0	0%	0,0	0,0%
Nova União	0	0	0	0%	0,0	0,0%
Parecis	0	0	0	0%	0,0	0,0%
Teixeirópolis	0	0	0	0%	0,0	0,0%
Rondônia	3268	121	933	29%	183.9	3.7%

Incidência de casos confirm.
/ 100 mil hab

Taxa de Curados/Confirmados



Este gráfico representa o percentual de pacientes curados em relação ao número de casos confirmados de cada município. Os municípios com casos confirmados e sem nenhum curado (0%), não estão representados no gráfico.

BARREIRAS SANITÁRIAS EM RONDÔNIA



Total de barreiras em Aeroporto

1

Total de pessoas abordadas

72



Total de barreiras em Porto

0

Total de pessoas abordadas

0

Total de barreiras em Fronteira
Interestadual

0

Total de pessoas abordadas

0



Total de barreiras em Rodoviárias

7

Total de pessoas abordadas

500



Total de barreiras em Rodovias

15

Total de pessoas abordadas

3526



Resumo

Total de pessoas abordadas em todas as
Barreiras no período de 30/03 a 24/05

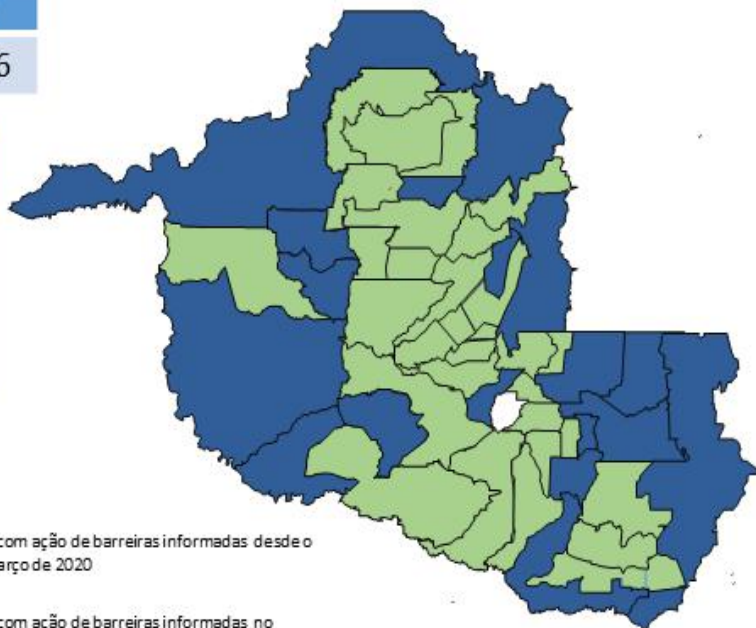
517400

Total de pessoas abordadas em todas as
Barreiras em 24/05

4098

Municípios com informação de Barreiras referente ao dia
23 de maio de 2020

Buritit, Cabixi, Cacoal, Campo Novo de Rondônia, Costa Marques, Espigão d'Oeste, Guajará-Mirim, Ji-Paraná, Machadinho d'Oeste, Nova Brasilândia d'Oeste, Parecis, Pimenta Bueno, Pimenteiras, Porto Velho, Primavera de Rondônia, Rio Crespo, Seringueiras, Vale do Paraíso, Vilhena.



■ Municípios com ação de barreiras informadas desde o
dia 30 de março de 2020

■ Municípios com ação de barreiras informadas no
dia 24 de maio de 2020

DADOS SOBRE LEITOS HOSPITALARES

RESUMO						
Leitos Hospitalares da Rede Estadual						
	TOTAL	SUSPEITO	CONFIRMADO	BLOQUEADO	DISPONÍVEL	TX OCUPAÇÃO
Clínicos	285	35	97	74	79	72,3%
UTI	104	13	52	2	37	64,4%
TOTAL	389	48	149	76	116	-

RESUMO						
Leitos Hospitalares da Rede Privada						
	TOTAL	SUSPEITO	CONFIRMADO	OUTRAS PATOLOGIAS	BLOQUEADO	DISPONÍVEL
Clínicos	321	60	16	119	15	111
UTI	85	17	18	36	0	14
TOTAL	406	77	34	155	15	125

RESUMO						
Leitos Hospitalares da Rede Municipal						
	TOTAL	SUSPEITO	CONFIRMADO	BLOQUEADO	DISPONÍVEL	TX OCUPAÇÃO
Clínicos	40	12	5	0	23	42,5%
UTI	6	1	3	0	2	66,7%
TOTAL	46	13	8	0	25	-

LEITOS REDE PÚBLICA ESTADUAL

CLÍNICO PÚBLICO ESTADUAL ADULTO							
Cidade	Unidade hospitalar	Total leitos clínicos	Clínicos ocupados suspeitos	Clínicos ocupados confirmados	Bloqueados	Clínicos disponíveis	Taxa de ocupação
Porto Velho	Cemetron	60	8	10	26	16	73,3%
	Hospital Estadual e Pronto Socorro João Paulo II - HEPSJPII	10	10	0	0	0	100,0%
	Hospital de Base Dr. Ary Pinheiro – HB	89	9	32	48	0	100,0%
	Hospital Santa Marcelina	20	0	19	0	1	95,0%
	SAMAR	50	4	32	0	14	72,0%
Cacoal	Hospital Regional de Cacoal – HRC	7	0	1	0	6	14,3%
Buritis	Hospital Regional de Buritis – HRB	10	2	3	0	5	50,0%
São Francisco do Guaporé	Hosp. Reg. de São Fco do Guaporé	9	0	0	0	9	0,0%
Extrema	Hospital Regional de Extrema - HRE	4	0	0	0	4	0,0%
TOTAL		259	33	97	74	55	78,8%
CLÍNICO PÚBLICO ESTADUAL INFANTIL							
Cidade	Unidade hospitalar	Total leitos clínicos	Clínicos ocupados suspeitos	Clínicos ocupados confirmados	Bloqueados	Clínicos disponíveis	Taxa de ocupação
Porto Velho	Hospital Infantil Cosme e Damião – HICD	18	2	0	0	16	11,1%
Cacoal	Hospital Regional de Cacoal – HRC	8	0	0	-	8	0,0%
TOTAL		26	2	0	0	24	7,7%

UTI PÚBLICO ESTADUAL ADULTO

Cidade	Unidade hospitalar	Total leitos UTI	UTI ocupados suspeitos	UTI ocupados confirmados	Bloqueados	UTI disponíveis	Taxa de ocupação
Porto Velho	Cemetron	17	3	13	0	1	94,1%
	Assistência Médica Intensiva – AMI	35	0	23	2	10	71,4%
	Hospital de Base Dr. Ary Pinheiro – HB	6	4	2	0	0	100,0%
	SAMAR	15	3	11	0	1	93,3%
Cacoal	Hospital Regional de Cacoal – HRC	16	2	2	0	12	25,0%
	Hospital de Urgência e Emergência de Cacoal – HEURO	4	0	0	0	4	0,0%
São Francisco do Guaporé	Hosp. Reg. de São Fco do Guaporé	1	0	0	0	1	0,0%
TOTAL		94	12	51	2	29	69,1%

UTI PÚBLICO ESTADUAL NEO/PEDIÁTRICO

Cidade	Unidade hospitalar	Total leitos UTI neo infantil	UTI ocupados suspeitos	UTI ocupados confirmados	Bloqueados	UTI disponíveis	Taxa de ocupação
Porto Velho	Hospital Infantil Cosme e Damião – HICD	07	0	1	0	6	14,3%
	Hospital de Base Dr. Ary Pinheiro – HB	2	0	0	0	2	0,0%
Cacoal	Hospital Regional de Cacoal – HRC	1	1	0	0	0	100,0%
TOTAL		10	1	1	0	8	20,0%

LEITOS HOSPITAIS PARTICULARES

CLÍNICO PRIVADO ADULTO							
Cidade	Unidade hospitalar	Total de leitos clínicos	Clínicos ocupados suspeitos	Clínicos ocupados confirmados	Clínicos ocupados outras patologias	Bloqueados	Clínicos disponíveis
Porto Velho	Hospital UNIMED	11	8	0	0	0	3
	Hospital 9 de Julho	27	10	3	0	4	10
	Hospital SAMAR	31	5	5	21	0	0
	Hosp. das Clínicas	15	10	0	0	0	5
	Hospital Prontocordis	16	12	2	0	0	2
	Hospital Santa Marcelina	123	6	2	75	0	40
	Hospital Central	59	7	3	11	0	38
	Hospital do Amor	26	2	1	12	3	8
TOTAL		308	60	16	119	7	106
UTI PRIVADO ADULTO							
Cidade	Unidade hospitalar	Total de leitos UTI	UTI ocupados suspeitos	UTI ocupados confirmados	Clínicos ocupados outras patologias	Bloqueados	UTI disponíveis
Porto Velho	Hospital UNIMED	11	3	4	1	0	3
	Hospital 9 de Julho	10	5	3	2	0	0
	Hospital SAMAR	27	0	0	24	0	3
	Hosp. das Clínicas	5	1	4	0	0	0
	Hospital Prontocordis	10	4	2	2	0	2
	Hospital Central	10	2	3	4	0	1
	Hospital do Amor	10	2	2	3	0	3
TOTAL		83	17	18	36	0	12
CLÍNICO PRIVADO INFANTIL							
Cidade	Unidade hospitalar	Total de leitos clínicos	Leitos clínicos ocupados suspeitos	Leitos clínicos ocupados confirmados	Clínicos ocupados outras patologias	Bloqueados	Leitos clínicos disponíveis
Porto Velho	Hospital UNIMED	11	0	0	8	0	3
	Hospital do Amor	2	0	0	0	0	2
TOTAL		13	0	0	8	0	5
UTI PRIVADO INFANTIL							
Cidade	Unidade hospitalar	Total de leitos UTI	UTI ocupados suspeitos	UTI ocupados confirmados	UTI ocupados outras patologias	Bloqueados	UTI disponíveis
Porto Velho	Hospital UNIMED	2	0	0	0	0	2
TOTAL		2	0	0	0	0	2

(*NA =Não Atualizado na data de hoje)

LEITOS REDE PÚBLICA MUNICIPAL

CLÍNICO PÚBLICO MUNICIPAL ADULTO							
Cidade	Unidade hospitalar	Total leitos clínicos	Clínicos ocupados suspeitos	Clínicos ocupados confirmados	Bloqueados	Clínicos disponíveis	Taxa de ocupação
Ji-Paraná	Hospital Municipal de Ji-Paraná	20	6	0	0	14	30,0%
Ariquemes	Centro de Afecções Respiratórias	14	5	5	0	4	71,4%
TOTAL		34	11	5	0	18	-
CLÍNICO PÚBLICO MUNICIPAL INFANTIL							
Cidade	Unidade hospitalar	Total leitos clínicos	Clínicos ocupados suspeitos	Clínicos ocupados confirmados	Bloqueados	Clínicos disponíveis	Taxa de ocupação
Ji-Paraná	Hospital Municipal de Ji-Paraná	0	0	0	0	0	0,0%
Ariquemes	Centro de Afecções Respiratórias	6	1	0	0	5	16,7%
TOTAL		6	1	0	0	5	16,7%
UTI PÚBLICO MUNICIPAL ADULTO							
Cidade	Unidade hospitalar	Total leitos UTI	UTI ocupados suspeitos	UTI ocupados confirmados	Bloqueados	UTI disponíveis	Taxa de ocupação
Ji-Paraná	Hospital Municipal de Ji-Paraná	0	0	0	0	0	0,0%
Ariquemes	Centro de Afecções Respiratórias	6	1	3	0	2	66,7%
TOTAL		6	1	3	0	2	-
UTI PÚBLICO MUNICIPAL NEO/PEDIÁTRICO							
Cidade	Unidade hospitalar	Total leitos UTI neo infantil	UTI ocupados suspeitos	UTI ocupados confirmados	Bloqueados	UTI disponíveis	Taxa de ocupação
Ji-Paraná	Hospital Municipal de Ji-Paraná	0	0	0	0	0	0,0%
Ariquemes	Centro de Afecções Respiratórias	0	0	0	0	0	0,0%
TOTAL		0	0	0	0	0	0,0%

TAXA DE OCUPAÇÃO DOS LEITOS

Leitos Clínicos Estadual



Leitos de UTI Estadual



Leitos Clínicos Suplementar



Leitos de UTI Suplementar



Leitos Clínicos Municipal



Leitos de UTI Municipal



**Decreto nº 25.049 de 14 de maio de 2020.**

Os dados apresentados nesta seção visam dar transparência ao monitoramento do Plano de Ação Todos por Rondônia, disponível no link a seguir, (<http://www.rondonia.ro.gov.br/covid-19/institucional/plano-de-acao-todos-por-rondonia/>).

Nota: considerando que o Art. 20 do Decreto nº 25.049, Classifica os municípios de Porto Velho, Guajará Mirim e Ariquemes na Fase I, e seguindo o previsto no parágrafo único deste artigo, a Portaria Conjunta nº 7 de 14 de maio de 2020, reestrutura o município de Ariquemes na Fase III.

Ao final dos 14 dias previstos no caput do Art. 20 (dia 28 de maio), será realizada nova avaliação e publicada nova classificação dos municípios.

Para melhor esclarecimento, define-se:

- **Tx de Inc./100mil 7 dias**: Taxa de Incidência de novos casos confirmados de covid-19 nos últimos 7 dias por 100 mil habitantes, esta taxa indica o fator Ameaça.

- **Taxa de ocupação**: Percentual de leitos de UTI adultos ocupados na macro região do respectivo município, esta taxa indica o fator Vulnerabilidade.

- **Matriz de categorização**: Diagrama entre os fatores Ameaça x Vulnerabilidade, a que um dado município se enquadra.



Macro Regiões Hospitalares

TAXA DE OCUPAÇÃO DE LEITOS DE UTI ADULTO CONFORME MACRORREGIÕES DE SAÚDE

-	TAXA DE OCUPAÇÃO	UNIDADE HOSPITALAR	TOTAL LEITOS DE UTI	OCUPADOS SUSPEITOS	OCUPADOS CONFIRMADOS	LEITOS BLOQUEADOS	UTI DISPONÍVEIS
Macro I	83,56%	Cemetron	17	3	13	0	1
		Assistência Médica Intensiva – AMI	35	0	23	2	10
		Hospital de Base Dr. Ary Pinheiro – HB	6	4	2	0	0
		SAMAR	15	3	11	-	1
Macro II	19,05%	Hospital Regional de Cacoal – HRC	16	2	2	-	12
		Hospital de Urgência e Emergência de Cacoal – HEURO	4	0	0	-	4
		Hosp. Reg. de São Fco do Guaporé	1	0	0	-	1
Dados referentes ao dia:						25/05/2020	

MATRIZ DE CATEGORIZAÇÃO

AMEAÇA (Fator extrínseco) Incidência de COVID-19 por 100.000	Muito Alta Acima de 30	FASE 3	FASE 3	FASE 2	FASE 1	FASE 1
	Alto de 20 a 29,99	FASE 3	FASE 3	FASE 2	FASE 2	FASE 1
	Média de 10 a 19,99	FASE 3	FASE 3	FASE 2	FASE 2	FASE 2
	Baixo de 5 a 9,99	FASE 4 após o pico	FASE 3	FASE 3	FASE 3	FASE 2
	Muito Baixa Abaixo de 5	FASE 4 após o pico	FASE 4 após o pico	FASE 3	FASE 3	FASE 3
		Muito Baixa abaixo de 20%	Baixa de 20% a 29,99%	Média de 30% a 39,99%	Alta de 40% a 49,99%	Muito Alta 50% ou mais
VULNERABILIDADE (Fator intrínseco) Proporção (%) de leitos de UTI Adulto ocupados por casos de COVID por Macrorregião de Saúde						

Atualização Taxa de Incidência e de Ocupação - 25/05/2020

Município	Macrorregião de Saúde	Novos Casos últ. 7 dias	Tx Inc./100 mil 7 Dias	Taxa de Ocupação
Porto Velho	I	865	163,3	83,6%
Ariquemes	I	79	73,2	83,6%
Guajará-Mirim	I	85	184,1	83,6%
Jaru	I	9	17,4	83,6%
Machadinho D'Oeste	I	0	0,0	83,6%
Buritis	I	5	12,6	83,6%
Nova Mamoré	I	5	16,3	83,6%
Candeias do Jamari	I	34	127,4	83,6%
Cujubim	I	6	23,8	83,6%
Alto Paraíso	I	0	0,0	83,6%
Monte Negro	I	2	12,6	83,6%
Campo Novo de Rondônia	I	0	0,0	83,6%
Vale do Anari	I	0	0,0	83,6%
Itapuã do Oeste	I	3	28,7	83,6%
Theobroma	I	0	0,0	83,6%
Governador Jorge Teixeira	I	0	0,0	83,6%
Cacaulândia	I	0	0,0	83,6%
Rio Crespo	I	5	132,8	83,6%
Ji-Paraná	II	23	17,8	19.05%
Vilhena	II	19	19,0	19.05%
Cacoal	II	10	11,7	19.05%
Rolim de Moura	II	12	21,8	19.05%
Pimenta Bueno	II	8	21,8	19.05%
Ouro Preto do Oeste	II	3	8,3	19.05%
Espigão D'Oeste	II	10	30,9	19.05%
São Miguel do Guaporé	II	24	104,3	19.05%
Alta Floresta D'Oeste	II	2	8,7	19.05%
Nova Brasilândia D'Oeste	II	0	0,0	19.05%
São Francisco do Guaporé	II	3	14,8	19.05%
Presidente Médici	II	0	0,0	19.05%
Costa Marques	II	1	5,5	19.05%
Cerejeiras	II	0	0,0	19.05%
Colorado do Oeste	II	0	0,0	19.05%
Alvorada D'Oeste	II	1	6,9	19.05%
Alto Alegre dos Parecis	II	0	0,0	19.05%
Seringueiras	II	1	8,4	19.05%
Urupá	II	0	0,0	19.05%
Chupinguaia	II	0	0,0	19.05%
Mirante da Serra	II	1	9,1	19.05%
Ministro Andreazza	II	1	10,4	19.05%
Novo Horizonte do Oeste	II	0	0,0	19.05%
Corumbiara	II	0	0,0	19.05%
Nova União	II	0	0,0	19.05%
Vale do Paraíso	II	5	73,3	19.05%
Santa Luzia D'Oeste	II	0	0,0	19.05%
Parecis	II	0	0,0	19.05%
Cabixi	II	0	0,0	19.05%
São Felipe D'Oeste	II	0	0,0	19.05%
Teixeirópolis	II	0	0,0	19.05%
Castanheiras	II	0	0,0	19.05%
Primavera de Rondônia	II	0	0,0	19.05%
Pimenteiras do Oeste	II	0	0,0	19.05%

Ana Flora Camargo Gerhardt
AGEVISAAmanda Diniz Del Castillo
SESAUTadeu Sanchez Pinheiro - Maj BM
Defesa Civil / CBMRO

Referência: Este Relatório encontra-se disponível no Processo nº 0002.133332/2020-10