

**Relatório
de Ações**

Sistema de Comando
de Incidentes **COVID-19**

Sala de Situação Integrada



AGEVISA
AGÊNCIA ESTADUAL DE
VIGILÂNCIA EM SAÚDE

SESAU
Secretaria de Estado da
Saúde



| Edição: 37/2020

| Publicada em: 10 de maio de 2020

Disclaimer: eventuais falhas de sistema e investigação epidemiológica podem gerar alterações no número de casos confirmados, óbitos ou leitos de hospitais em municípios diferentes daqueles em que foram registrados inicialmente. Tais alterações são corrigidas diariamente a cada nova edição.


CASOS de COVID-19 em RONDÔNIA

DESCRIÇÃO	TOTAL
CONFIRMADOS Caso testado positivo para COVID-19 em exame laboratorial e/ou por critério clínico-epidemiológico.	1.302
PACIENTES CURADOS Pessoas que após resultado positivo para COVID-19 realizaram tratamento e obtiveram êxito no tratamento	308
PACIENTES INTERNADOS Casos internados suspeitos ou confirmados na Rede Pública Estadual (138) + Rede Privada* (45)	183
ÓBITOS Pessoas falecidas em decorrência do COVID-19	43
TESTES REALIZADOS Soma dos exames para Covid-19 RT-PCR (4.501) + testes rápidos (885)	5.386
AGUARDANDO RESULTADO DE EXAMES Caso que se enquadre na definição de suspeito e realizou coleta para exame laboratorial.	550

Dados até 10 de maio de 2020, às 14 horas

* Apenas dos hospitais particulares que informaram.

Município	Confirmados	Óbitos	Taxa/ 100.000 hab	Letalidade
Porto Velho	991	33	187,1	3,3%
Ariquemes	123	0	114,0	0,0%
Ji-Paraná	45	3	34,4	6,7%
Jaru	19	0	36,7	0,0%
Urupa	18	0	157,0	0,0%
Cacoal	16	0	18,7	0,0%
Ouro Preto do Oeste	13	0	36,1	0,0%
Vilhena	11	0	11,0	0,0%
Candeias do Jamari	10	0	37,5	0,0%
Guajara-Mirim	9	4	19,5	44,4%
Rolim de Moura	6	1	10,9	16,7%
Primavera de Rondônia	5	0	175,1	0,0%
Alto Alegre dos Parecis	4	0	30,2	0,0%
Gov. Jorge Teixeira	4	0	51,5	0,0%
Buritis	3	0	7,6	0,0%
Espigão D'Oeste	3	0	9,1	0,0%
Nova Brasilândia	3	0	14,7	0,0%
Mirante da Serra	3	0	27,4	0,0%
Alto Paraíso	2	0	9,3	0,0%
Alvorada d'Oeste	2	0	12,7	0,0%
Theobroma	2	0	19,1	0,0%
Machadinho D'Oeste	2	0	5,0	0,0%
Pimenta Bueno	1	0	2,7	0,0%
Cujubim	1	1	4,0	100,0%
Alta Floresta do Oeste	1	0	4,4	0,0%
Campo Novo	1	1	7,1	100,0%
Vale do Anari	1	0	8,9	0,0%
Itapuã do Oeste	1	0	9,6	0,0%
Novo Horizonte	1	0	11,7	0,0%
São Felipe d'Oeste	1	0	19,3	0,0%
Cabixi	0	0	0,0	0,0%
Cacaulândia	0	0	0,0	0,0%
Castanheiras	0	0	0,0	0,0%
Cerejeiras	0	0	0,0	0,0%
Chupinguaia	0	0	0,0	0,0%
Colorado do Oeste	0	0	0,0	0,0%
Corumbiara	0	0	0,0	0,0%
Costa Marques	0	0	0,0	0,0%
Ministro Andreazza	0	0	0,0	0,0%
Monte Negro	0	0	0,0	0,0%
Nova Mamoré	0	0	0,0	0,0%
Nova União	0	0	0,0	0,0%
Parecis	0	0	0,0	0,0%
Pimenteiras do Oeste	0	0	0,0	0,0%
Presidente Médici	0	0	0,0	0,0%
Rio Crespo	0	0	0,0	0,0%
Santa Luzia d'Oeste	0	0	0,0	0,0%
São Fco do Guaporé	0	0	0,0	0,0%
São Miguel	0	0	0,0	0,0%
Seringueiras	0	0	0,0	0,0%
Teixeirópolis	0	0	0,0	0,0%
Vale do Paraíso	0	0	0,0	0,0%
Rondônia	1.302	43	73,3	3,3%



BARREIRAS SANITÁRIAS EM RONDÔNIA



Total de barreiras em Aeroporto	1
Total de pessoas abordadas	144



Total de barreiras em Porto	0
Total de pessoas abordadas	0



Total de barreiras em Fronteira Interestadual	0
Total de pessoas abordadas	0



Total de barreiras em Rodoviárias	5
Total de pessoas abordadas	346




Total de barreiras em Rodovias	15
Total de pessoas abordadas	6929




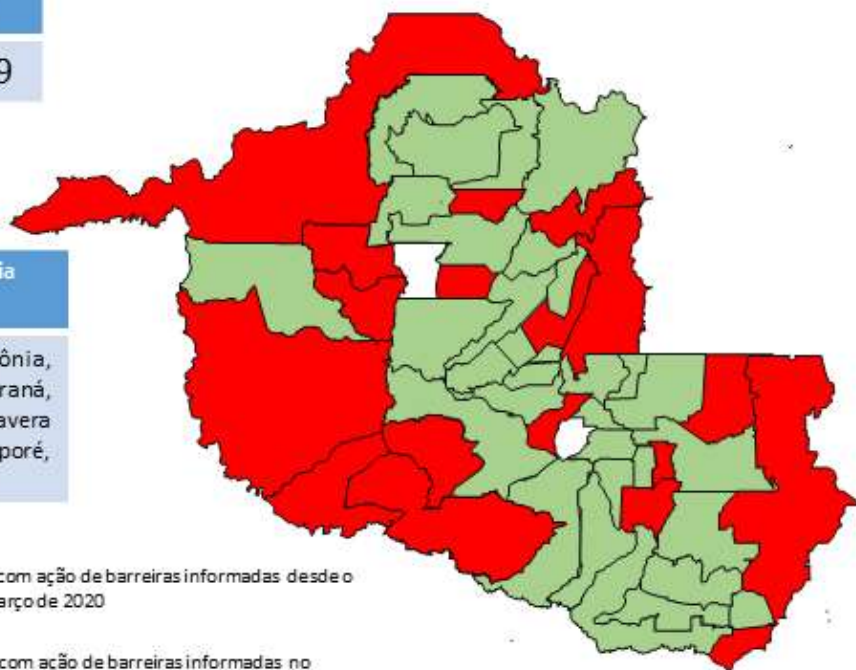
Resumo	
Total de pessoas abordadas em todas as Barreiras no período de 30/03 a 09/05	363249
Total de pessoas abordadas em todas as Barreiras em 09/05	7419

Municípios com informação de Barreiras referente ao dia
09 de maio de 2020

Buritis, Cabixi, Cacaulândia, Campo Novo de Rondônia, Costa Marques, Espigão d'Oeste, Guajará-Mirim, Ji-Paraná, Nova Brasilândia d'Oeste, Parecis, Porto Velho, Primavera de Rondônia, Rio Crespo, São Francisco do Guaporé, Seringueiras, Vale do Anari, Vale do Paraíso, Vilhena.

 Municípios com ação de barreiras informadas desde o dia 30 de março de 2020

 Municípios com ação de barreiras informadas no dia 09 de maio de 2020



DADOS SOBRE LEITOS HOSPITALARES

Resumo					
Leitos Hospitalares da Rede Estadual					
-	Leitos Existentes	Ocupados Suspeitos	Ocupados Confirmados	Leitos Bloqueados	Leitos Disponíveis
Clínicos	220	52	44	09	115
UTI	98	09	33	02	54
TOTAL	318	61	77	11	169

Resumo					
Leitos Hospitalares da Rede Privada *					
-	Leitos Existentes	Ocupados Suspeitos	Ocupados Confirmados	Leitos Bloqueados	Leitos Disponíveis
Clínicos	136	17	16	70	39
UTI	41	05	07	24	06
TOTAL	177	22	23	94	45

*Apenas dos hospitais que informaram os dados.

LEITOS CLÍNICOS ADULTOS (Rede Pública Estadual)

CIDADE	UNIDADE HOSPITALAR	TOTAL LEITOS CLÍNICOS	LEITOS CLÍNICOS OCUPADOS SUSPEITOS	LEITOS CLÍNICOS OCUPADOS CONFIRMADOS	LEITOS CLÍNICOS DISPONÍVEIS
Porto Velho	Cemetron	67	07	12	39*
	Hospital Estadual e Pronto Socorro João Paulo II - HEPSJPII	10**	10	00	00
	Hospital de Base Dr. Ary Pinheiro – HB	37**	28	09	00
	Santa Marcelina	20	00	16	04
	SAMAR	35	06	06	22**
Cacoal	Hospital Regional de Cacoal – HRC	07	01	00	06
Buritis	Hospital Regional de Buritis – HRB	05	00	01	04
São Francisco do Guaporé	Hospital Regional de São Francisco do Guaporé	09	00	00	09
Extrema	Hospital Regional de Extrema - HRE	04	00	00	04
TOTAL		194	52	44	89

* 09 Leitos bloqueados para isolamento de casos suspeitos.

** Os dados sobre Leitos podem flutuar conforma demandas existentes.

LEITOS CLÍNICOS PEDIÁTRICOS (Rede Pública Estadual)

CIDADE	UNIDADE HOSPITALAR	TOTAL LEITOS CLÍNICOS	LEITOS CLÍNICOS OCUPADOS SUSPEITOS	LEITOS CLÍNICOS OCUPADOS CONFIRMADOS	LEITOS CLÍNICOS DISPONÍVEIS
Porto Velho	Hospital Infantil Cosme e Damião – HICD	18	00	00	18
	Hospital Estadual e Pronto Socorro João Paulo II - HEPSJPII	00	00	00	00
Cacoal	Hospital Regional de Cacoal – HRC	08	00	00	08
Buritis	Hospital Regional de Buritis – HRB	00	00	00	00
TOTAL		26	00	00	26

LEITOS DE UTI ADULTO (Rede Pública Estadual)

CIDADE	UNIDADE HOSPITALAR	TOTAL LEITOS DE UTI	UTI OCUPADOS SUSPEITOS	UTI OCUPADOS CONFIRMADOS	LEITOS DE UTI DISPONÍVEIS
Porto Velho	Cemetron	17	07	05	03*
	Assistência Médica Intensiva – AMI	34	00	23	11
	Hospital de Base Dr. Ary Pinheiro – HB	03**	02	00	01
	SAMAR	15	00	03	12
Cacoal	Hospital Regional de Cacoal – HRC	16	00	01	15
	Hospital de Urgência e Emergência de Cacoal – HEURO	02	00	00	02
São Francisco do Guaporé	Hospital Regional de São Francisco do Guaporé	01	00	00	01
TOTAL		88	09	32	45
* 02 Leitos bloqueados para isolamento de casos suspeitos. ** Os dados sobre Leitos podem flutuar conforma demandas existentes.					

LEITOS DE UTI NEO/PEDIÁTRICO (Rede Pública Estadual)

CIDADE	UNIDADE HOSPITALAR	TOTAL LEITOS DE UTI NEO/PEDIÁTRICO	UTI - Ped OCUPADOS SUSPEITOS	UTI - Ped OCUPADOS POR CONFIRMADOS	LEITOS DE UTI NEO/PEDIÁTRICO DISPONÍVEIS
Porto Velho	Hospital Infantil Cosme e Damião – HICD	07	00	01	06
Porto Velho	Hospital de Base Dr. Ary Pinheiro – HB	02	00	00	02
Cacoal	Hospital Regional de Cacoal - HRC	01	00	00	01
TOTAL		10	00	01	09

LEITOS CLÍNICOS ADULTOS (Rede Particular)

CIDADE	UNIDADE HOSPITALAR	TOTAL LEITOS CLÍNICOS	LEITOS CLÍNICOS OCUPADOS SUSPEITOS	LEITOS CLÍNICOS OCUPADOS CONFIRMADOS	LEITOS CLÍNICOS DISPONÍVEIS
Porto Velho	Hospital UNIMED	11	03	03	05
	Hospital 9 de Julho	17	06	06	05
	Hospital SAMAR	80	05	01	10*
	Hosp. das Clínicas	17	00	03	14
	Hospital Prontocordis	NA	NA	NA	NA
TOTAL		125	14	13	34

* 70 leitos bloqueados com outras enfermidades

NA= Não informado até a hora do fechamento deste relatório.

LEITOS DE UTI Adulto (Rede Particular)

CIDADE	UNIDADE HOSPITALAR	TOTAL LEITOS DE UTI	UTI OCUPADOS SUSPEITOS	UTI OCUPADOS CONFIRMADOS	LEITOS DE UTI DISPONÍVEIS
Porto Velho	Hospital UNIMED	04	01	03	00
	Hospital 9 de Julho	05	02	03	00
	Hospital SAMAR	24	01	01	00*
	Hosp. das Clínicas	06	01	00	04**
	Hospital Prontocordis	NA	NA	NA	NA
TOTAL		39	05	07	04

* 22 leitos bloqueados com outras enfermidades.

** 01 leito bloqueado com outra enfermidade.

NA= Não informado até a hora do fechamento deste relatório.

LEITOS CLÍNICOS E DE UTI NEO/PEDIÁTRICO (Rede Particular)

CIDADE	UNIDADE HOSPITALAR	TOTAL LEITOS CLÍNICOS	LEITOS CLÍNICOS OCUPADOS	LEITOS CLÍNICOS OCUPADOS	LEITOS CLÍNICOS DISPONÍVEIS
Porto Velho	Hospital UNIMED	11	03	03	05
01 leito bloqueado com outra enfermidade.					
CIDADE	UNIDADE HOSPITALAR	TOTAL LEITOS DE UTI	UTI OCUPADOS SUSPEITOS	UTI OCUPADOS CONFIRMADOS	LEITOS DE UTI DISPONÍVEIS
Porto Velho	Hospital UNIMED	02	00	00	02
TOTAL		02	00	00	02

* Dados não informados pelos hospitais ou informados erroneamente.

Ana Flora Camargo Gerhardt
AGEVISA

Amanda Diniz Del Castillo
SESAU

Tadeu Sanchez Pinheiro - Maj BM
Defesa Civil / CBMRO

Referência: Este Relatório encontra-se disponível no Processo nº 0002.133332/2020-10