

**Relatório  
de Ações**

Sistema de Comando  
de Incidentes **COVID-19**

# Sala de Situação Integrada



**AGEVISA**  
AGÊNCIA ESTADUAL DE  
VIGILÂNCIA EM SAÚDE

**SESAU**  
Secretaria de Estado da  
Saúde



Governo do Estado de  
**RONDÔNIA**

**| Edição: 36/2020**

**| Publicada em: 09 de maio de 2020**

**Disclaimer:** eventuais falhas de sistema e investigação epidemiológica podem gerar alterações no número de casos confirmados, óbitos ou leitos de hospitais em municípios diferentes daqueles em que foram registrados inicialmente. Tais alterações são corrigidas diariamente a cada nova edição.

## CASOS de COVID-19 em RONDÔNIA

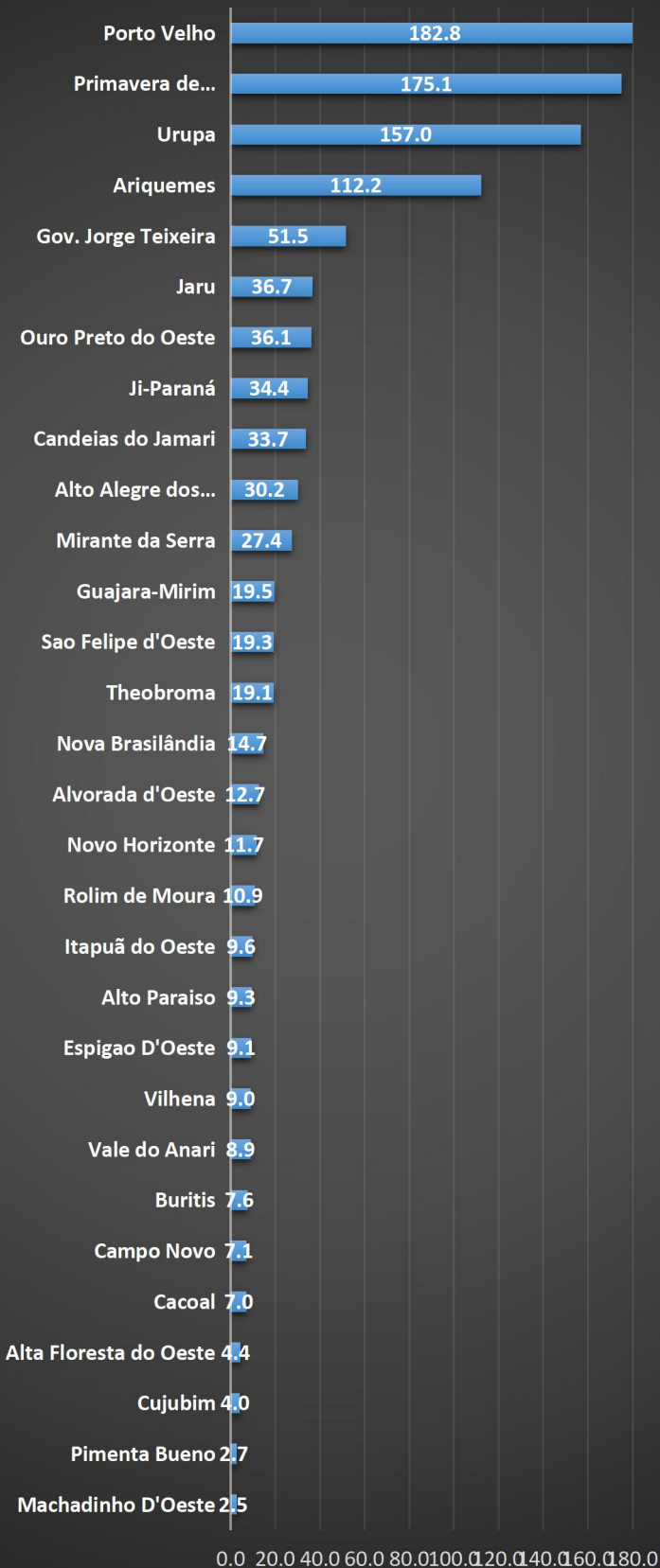
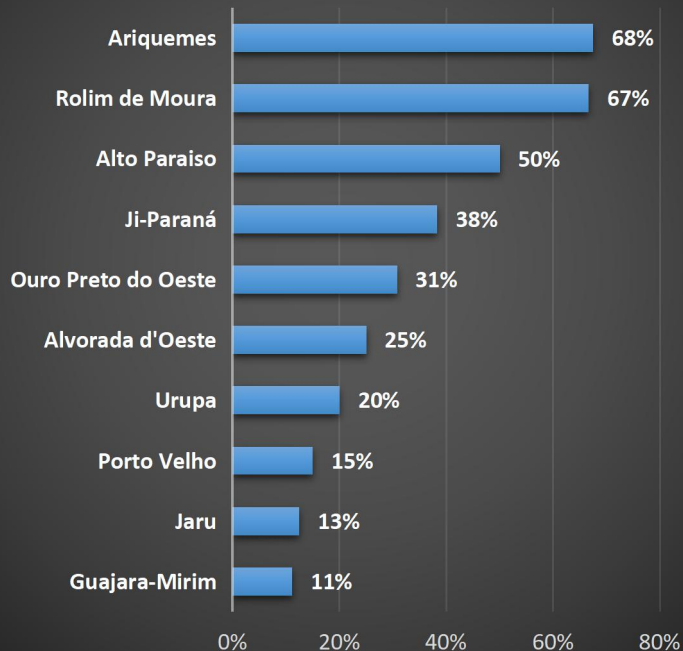
DESCRIÇÃO	TOTAL
<b>CONFIRMADOS</b> Caso testado positivo para COVID-19 em exame laboratorial e/ou por critério clínico-epidemiológico.	<b>1.263</b>
<b>PACIENTES CURADOS</b> Pessoas que após resultado positivo para COVID-19 realizaram tratamento e obtiveram êxito no tratamento	<b>281</b>
<b>PACIENTES INTERNADOS</b> Casos internados suspeitos ou confirmados na Rede Pública Estadual (126) + Rede Privada* (46)	<b>172</b>
<b>ÓBITOS</b> Pessoas falecidas em decorrência do COVID-19	<b>41</b>
<b>TESTES REALIZADOS</b> Soma dos exames para Covid-19 RT-PCR (4.197) + testes rápidos (885)	<b>5.082</b>
<b>AGUARDANDO RESULTADO DE EXAMES</b> Caso que se enquadre na definição de suspeito e realizou coleta para exame laboratorial.	<b>509</b>

Dados até 09 de maio de 2020, às 14 horas

\* Apenas dos hospitais particulares que informaram.

Município	Confirmados	Óbitos	Curados	Taxa/ 100.000 hab	Letalidade
Porto Velho	968	31	-	182,8	3,2%
Ariquemes	121	0	-	112,2	0,0%
Ji-Paraná	45	3	-	34,4	6,7%
Jaru	19	0	-	36,7	0,0%
Urupa	18	0	-	157,0	0,0%
Ouro Preto do Oeste	13	0	-	36,1	0,0%
Candeias do Jamari	9	0	-	33,7	0,0%
Guajara-Mirim	9	4	-	19,5	44,4%
Vilhena	9	0	-	9,0	0,0%
Cacoal	6	0	-	7,0	0,0%
Rolim de Moura	6	1	-	10,9	16,7%
Primavera de Rondônia	5	0	-	175,1	0,0%
Alto Alegre dos Parecis	4	0	-	30,2	0,0%
Gov. Jorge Teixeira	4	0	-	51,5	0,0%
Buritis	3	0	-	7,6	0,0%
Espigão D'Oeste	3	0	-	9,1	0,0%
Mirante da Serra	3	0	-	27,4	0,0%
Nova Brasilândia	3	0	-	14,7	0,0%
Alto Paraíso	2	0	-	9,3	0,0%
Alvorada d'Oeste	2	0	-	12,7	0,0%
Theobroma	2	0	-	19,1	0,0%
Alta Floresta do Oeste	1	0	-	4,4	0,0%
Campo Novo	1	1	-	7,1	100,0%
Cujubim	1	1	-	4,0	100,0%
Itapuã do Oeste	1	0	-	9,6	0,0%
Machadinho D'Oeste	1	0	-	2,5	0,0%
Novo Horizonte	1	0	-	11,7	0,0%
Pimenta Bueno	1	0	-	2,7	0,0%
São Felipe d'Oeste	1	0	-	19,3	0,0%
Vale do Anari	1	0	-	8,9	0,0%
Cabixi	0	0	-	0,0	0,0%
Cacaulândia	0	0	-	0,0	0,0%
Castanheiras	0	0	-	0,0	0,0%
Cerejeiras	0	0	-	0,0	0,0%
Chupinguaia	0	0	-	0,0	0,0%
Colorado do Oeste	0	0	-	0,0	0,0%
Corumbiara	0	0	-	0,0	0,0%
Costa Marques	0	0	-	0,0	0,0%
Ministro Andreazza	0	0	-	0,0	0,0%
Monte Negro	0	0	-	0,0	0,0%
Nova Mamoré	0	0	-	0,0	0,0%
Nova União	0	0	-	0,0	0,0%
Parecis	0	0	-	0,0	0,0%
Pimenteiras do Oeste	0	0	-	0,0	0,0%
Presidente Médici	0	0	-	0,0	0,0%
Rio Crespo	0	0	-	0,0	0,0%
Santa Luzia d'Oeste	0	0	-	0,0	0,0%
São Fco do Guaporé	0	0	-	0,0	0,0%
São Miguel	0	0	-	0,0	0,0%
Seringueiras	0	0	-	0,0	0,0%
Teixeirópolis	0	0	-	0,0	0,0%
Vale do Paraíso	0	0	-	0,0	0,0%
<b>Rondônia</b>	<b>1.263</b>	<b>41</b>	<b>281*</b>	<b>71,1</b>	<b>3,2%</b>

\* Inconsistências no sistema do e-SUS impediram a confirmação de curados de cada municípios.

Incidência de casos confirm.  
/ 100 mil habTaxa de  
Curados/Confirmados

Este gráfico representa o percentual de pacientes curados em relação ao número casos confirmados de cada município. Os municípios com casos confirmados e sem nenhum curado (0%), não estão representados no gráfico.

Gráfico relativo aos dados disponíveis do Retório de 08/05.



## BARREIRAS SANITÁRIAS EM RONDÔNIA



Total de barreiras em Aeroporto

1

Total de pessoas abordadas

152



Total de barreiras em Porto

0

Total de pessoas abordadas

0

Total de barreiras em Fronteira  
Interestadual

1

Total de pessoas abordadas

611



Total de barreiras em Rodoviárias

11

Total de pessoas abordadas

1202



Total de barreiras em Rodovias

18

Total de pessoas abordadas

6982



## Resumo

Total de pessoas abordadas em todas as  
Barreiras no período de 30/03 a 08/05

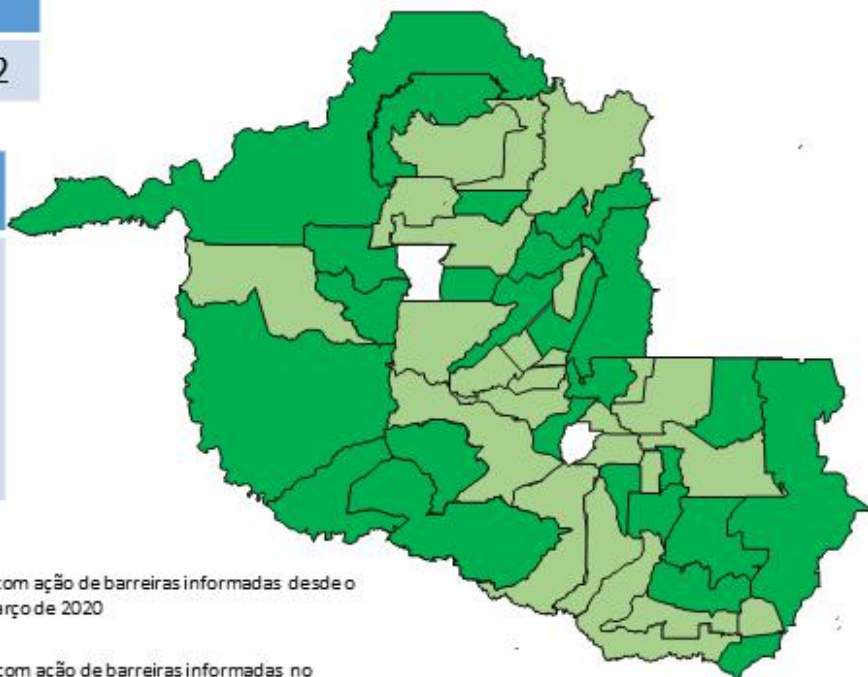
354792

Total de pessoas abordadas em todas as  
Barreiras em 08/05

8947

Municípios com informação de Barreiras referente ao dia  
08 de maio de 2020

Buritit, Cabixi, Cacaupândia, Campo Novo de Rondônia, Candeias do Jamari, Chupinguaia, Corumbiara, Costa Marques, Espigão d'Oeste, Guajará-Mirim, Jaru, Ji-Paraná, Nova Brasilândia d'Oeste, Ouro Preto do Oeste, Parecis, Porto Velho, Presidente Médici, Primavera de Rondônia, Rio Crespo, Santa Luzia d'Oeste, São Francisco do Guaporé, Seringueiras, Theobroma, Vale do Anari, Vilhena.

 Municípios com ação de barreiras informadas desde o  
dia 30 de março de 2020 Municípios com ação de barreiras informadas no  
dia 08 de maio de 2020

## DADOS SOBRE LEITOS HOSPITALARES

**Resumo****Leitos Hospitalares da Rede Estadual**

-	Leitos Existentes	Ocupados Suspeitos	Ocupados Confirmados	Leitos Bloqueados	Leitos Disponíveis
Clínicos	228	42	45	43	98
UTI	98	08	31	1	58
<b>TOTAL</b>	<b>326</b>	<b>50</b>	<b>76</b>	<b>44</b>	<b>156</b>

**Resumo****Leitos Hospitalares da Rede Privada \***

-	Leitos Existentes	Ocupados Suspeitos	Ocupados Confirmados	Leitos Bloqueados	Leitos Disponíveis
Clínicos	72	18	15	10	29
UTI	35	06	07	11	11
<b>TOTAL</b>	<b>107</b>	<b>24</b>	<b>22</b>	<b>21</b>	<b>40</b>

\*Apenas dos hospitais que informaram os dados.

## LEITOS CLÍNICOS ADULTOS (Rede Pública Estadual)

CIDADE	UNIDADE HOSPITALAR	TOTAL LEITOS CLÍNICOS	LEITOS CLÍNICOS OCUPADOS SUSPEITOS	LEITOS CLÍNICOS OCUPADOS CONFIRMADOS	LEITOS CLÍNICOS DISPONÍVEIS
Porto Velho	Cemetron	67	08	06	28*
	Hospital Estadual e Pronto Socorro João Paulo II - HEPSJPII	04**	01	03	00
	Hospital de Base Dr. Ary Pinheiro – HB	50**	25	07	00
	Santa Marcelina	21	02	19	00
	SAMAR***	35	05	08	22
Cacoal	Hospital Regional de Cacoal – HRC	07	01	01	05
Buritis	Hospital Regional de Buritis – HRB	05	00	01	04
São Francisco do Guaporé	Hospital Regional de São Francisco do Guaporé	09	00	00	09
Extrema	Hospital Regional de Extrema - HRE	04	00	00	04
TOTAL		202	42	45	72
* 25 Leitos bloqueados para isolamento de casos suspeitos. ** Os dados sobre Leitos podem flutuar conforma demandas existentes. *** Leitos na rede privada contratada pela SESAU.					

## LEITOS CLÍNICOS PEDIÁTRICOS (Rede Pública Estadual)

CIDADE	UNIDADE HOSPITALAR	TOTAL LEITOS CLÍNICOS	LEITOS CLÍNICOS OCUPADOS SUSPEITOS	LEITOS CLÍNICOS OCUPADOS CONFIRMADOS	LEITOS CLÍNICOS DISPONÍVEIS
Porto Velho	Hospital Infantil Cosme e Damião – HICD	18	00	00	18
Cacoal	Hospital Regional de Cacoal – HRC	08	00	00	08
TOTAL		26	00	01	26

## LEITOS DE UTI ADULTO (Rede Pública Estadual)

CIDADE	UNIDADE HOSPITALAR	TOTAL LEITOS DE UTI	UTI OCUPADOS SUSPEITOS	UTI OCUPADOS CONFIRMADOS	LEITOS DE UTI DISPONÍVEIS
Porto Velho	Cemetron	17	05	04	07*
	Assistência Médica Intensiva – AMI	34	00	25	09
	Hospital de Base Dr. Ary Pinheiro – HB	03**	03	00	00
	SAMAR	15	00	00	15
Cacoal	Hospital Regional de Cacoal – HRC	16	00	01	15
	Hospital de Urgência e Emergência de Cacoal – HEURO	02	00	00	02
São Francisco do Guaporé	Hospital Regional de São Francisco do Guaporé	01	00	00	01
TOTAL		88	08	30	49

\* 01 Leito bloqueado para isolamento de caso suspeito.

\*\* Os dados sobre Leitos podem flutuar conforma demandas existentes.

## LEITOS DE UTI NEO/PEDIÁTRICO (Rede Pública Estadual)

CIDADE	UNIDADE HOSPITALAR	TOTAL LEITOS DE UTI NEO/PEDIÁTRICO	UTI - Ped OCUPADOS SUSPEITOS	UTI - Ped OCUPADOS POR CONFIRMADOS	LEITOS DE UTI NEO/PEDIÁTRICO DISPONÍVEIS
Porto Velho	Hospital Infantil Cosme e Damião – HICD	07	00	01	06
Porto Velho	Hospital de Base Dr. Ary Pinheiro – HB	02	00	00	02
Cacoal	Hospital Regional de Cacoal - HRC	01	00	00	01
TOTAL		10	00	01	09



## LEITOS CLÍNICOS ADULTOS (Rede Particular)

CIDADE	UNIDADE HOSPITALAR	TOTAL LEITOS CLÍNICOS	LEITOS CLÍNICOS OCUPADOS SUSPEITOS	LEITOS CLÍNICOS OCUPADOS CONFIRMADOS	LEITOS CLÍNICOS DISPONÍVEIS
Porto Velho	Hospital UNIMED	11	03	03	05
	Hospital 9 de Julho	17	06	06	05
	Hosp. das Clínicas	17	00	02	15
	Hospital Prontocordis	12	04	03	05
	Hospital SAMAR	15	05	01	09
TOTAL		72	18	15	39

## LEITOS DE UTI Adulto (Rede Particular)

CIDADE	UNIDADE HOSPITALAR	TOTAL LEITOS DE UTI	UTI OCUPADOS SUSPEITOS	UTI OCUPADOS CONFIRMADOS	LEITOS DE UTI DISPONÍVEIS
Porto Velho	Hospital UNIMED	04	01	03	0
	Hospital 9 de Julho	06	01	03	02
	Hosp. das Clínicas	04	01	0	03
	Hospital Prontocordis	12	01	00	0
	Hospital SAMAR	03	02	01	0
TOTAL		29	06	07	05

\* 10 Leitos bloqueados por outras doenças.

## LEITOS DE UTI NEO/PEDIÁTRICO (Rede Particular)

CIDADE	UNIDADE HOSPITALAR	TOTAL LEITOS DE UTI	UTI OCUPADOS SUSPEITOS	UTI OCUPADOS CONFIRMADOS	LEITOS DE UTI DISPONÍVEIS
Porto Velho	Hospital UNIMED	05	00	00	05
TOTAL		05	00	00	05

\* Dados não informados pelos hospitais ou informados erroneamente.

## AÇÕES DO PODER EXECUTIVO PARA O ENFRENTAMENTO DA COVID-19 EM RONDÔNIA

AÇÃO	DESENVOLVIMENTO	LOCAL
Doação	Doação do material de limpeza viabilizado pela Loja Maçônica Grande Oriente do Brasil de Rondônia para atender a CAF-II.	Porto Velho
Contratação Leitos	A SESAU contratou mais 35 leitos Clínicos e 15 UTI junto ao Hospital SAMAR.	Porto Velho

Ana Flora Camargo Gerhardt  
AGEVISA

Amanda Diniz Del Castillo  
SESAU

Tadeu Sanchez Pinheiro - Maj BM  
Defesa Civil / CBMRO

Referência: Este Relatório encontra-se disponível no Processo nº 0002.133332/2020-10