

**Relatório
de Ações**

Sistema de Comando
de Incidentes **COVID-19**

Sala de Situação Integrada



AGEVISA
AGÊNCIA ESTADUAL DE
VIGILÂNCIA EM SAÚDE

SESAU
Secretaria de Estado da
Saúde



Governo do Estado de
RONDÔNIA

| Edição: 35/2020

| Publicada em: 08 de maio de 2020

Disclaimer: eventuais falhas de sistema e investigação epidemiológica podem gerar alterações no número de casos confirmados, óbitos ou leitos de hospitais em municípios diferentes daqueles em que foram registrados inicialmente. Tais alterações são corrigidas diariamente a cada nova edição.


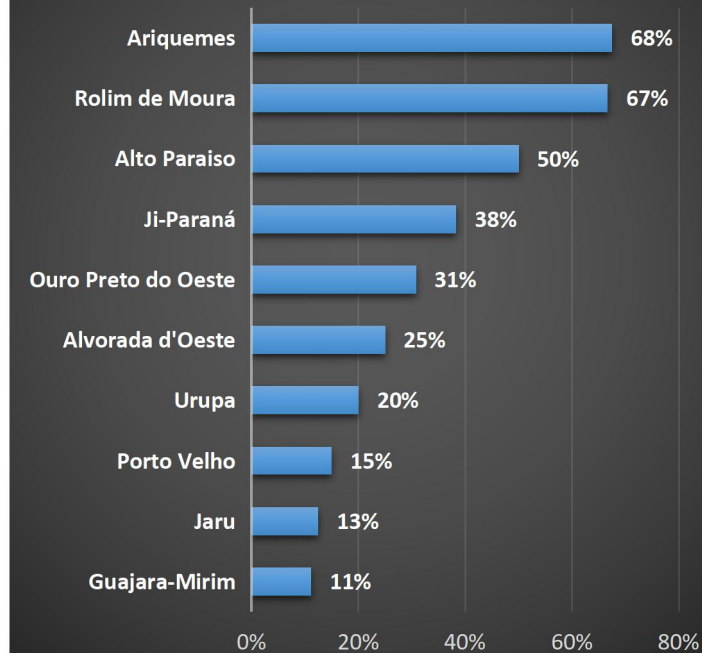
CASOS de COVID-19 em RONDÔNIA

DESCRIÇÃO	TOTAL
CONFIRMADOS Caso testado positivo para COVID-19 em exame laboratorial e/ou por critério clínico-epidemiológico.	1.222
PACIENTES CURADOS Pessoas que após resultado positivo para COVID-19 realizaram tratamento e obtiveram êxito no tratamento	256
PACIENTES INTERNADOS Casos internados suspeitos ou confirmados na Rede Pública Estadual (97) + Rede Privada* (40)	137
ÓBITOS Pessoas falecidas em decorrência do COVID-19	39
TESTES REALIZADOS Soma dos exames para Covid-19 RT-PCR (3.909) + testes rápidos (754)	4.663
AGUARDANDO RESULTADO DE EXAMES Caso que se enquadre na definição de suspeito e realizou coleta para exame laboratorial.	514

Dados até 08 de maio de 2020, às 14 horas

* Apenas dos hospitais particulares que informaram.

Município	Confirmados	Óbitos	Curados	Taxa Curados/ Confirmados	Taxa/ 100.000 hab	Letalidade
Porto Velho	932	29	140	15%	176,0	3,1%
Ariquemes	120	0	81	68%	111,3	0,0%
Ji-Paraná	47	3	18	38%	35,9	6,4%
Urupa	20	0	4	20%	174,4	0,0%
Jaru	16	0	2	13%	30,9	0,0%
Ouro Preto do Oeste	13	0	4	31%	36,1	0,0%
Guajara-Mirim	9	4	1	11%	19,5	44,4%
Vilhena	8	0	0	0%	8,0	0,0%
Rolim de Moura	6	1	4	67%	10,9	16,7%
Cacoal	6	0	0	0%	7,0	0,0%
Candeias do Jamari	5	0	0	0%	18,7	0,0%
Primavera de Rondônia	5	0	0	0%	175,1	0,0%
Gov. Jorge Teixeira	4	0	0	0%	51,5	0,0%
Alto Alegre dos Parecis	4	0	0	0%	30,2	0,0%
Alvorada d'Oeste	4	0	1	25%	25,5	0,0%
Mirante da Serra	3	0	0	0%	27,4	0,0%
Buritis	3	0	0	0%	7,6	0,0%
Alto Paraíso	2	0	1	50%	9,3	0,0%
Theobroma	2	0	0	0%	19,1	0,0%
Nova Brasilândia	2	0	0	0%	9,8	0,0%
Espigão D'Oeste	2	0	0	0%	6,1	0,0%
Alta Floresta do Oeste	2	0	0	0%	8,7	0,0%
Vale do Anari	1	0	0	0%	8,9	0,0%
Pimenta Bueno	1	0	0	0%	2,7	0,0%
Novo Horizonte	1	0	0	0%	11,7	0,0%
Itapuã do Oeste	1	0	0	0%	9,6	0,0%
Cujubim	1	1	0	0%	4,0	100,0%
Campo Novo	1	1	0	0%	7,1	100,0%
São Felipe d'Oeste	1	0	0	0%	19,3	0,0%
Vale do Paraíso	0	0	0		0,0	
Teixeirópolis	0	0	0		0,0	
Seringueiras	0	0	0		0,0	
São Miguel	0	0	0		0,0	
São Fco do Guaporé	0	0	0		0,0	
Santa Luzia d'Oeste	0	0	0		0,0	
Rio Crespo	0	0	0		0,0	
Presidente Médici	0	0	0		0,0	
Pimenteiras do Oeste	0	0	0		0,0	
Parecis	0	0	0		0,0	
Nova União	0	0	0		0,0	
Nova Mamoré	0	0	0		0,0	
Monte Negro	0	0	0		0,0	
Ministro Andreazza	0	0	0		0,0	
Machadinho D'Oeste	0	0	0		0,0	
Costa Marques	0	0	0		0,0	
Corumbiara	0	0	0		0,0	
Colorado do Oeste	0	0	0		0,0	
Chupinguaia	0	0	0		0,0	
Cerejeiras	0	0	0		0,0	
Castanheiras	0	0	0		0,0	
Cacaulândia	0	0	0		0,0	
Cabixi	0	0	0		0,0	
Rondônia	1.222	39	256	21%	68,8	3,2%

Incidência de casos confirm.
/ 100 mil habTaxa de
Curados/Confirmados

Este gráfico representa o percentual de pacientes curados em relação ao número casos confirmados de cada município. Os municípios com casos confirmados e sem nenhum curado (0%), não estão representados no gráfico.

BARREIRAS SANITÁRIAS EM RONDÔNIA



Total de barreiras em Aeroporto	1
Total de pessoas abordadas	160



Total de barreiras em Porto	0
Total de pessoas abordadas	0



Total de barreiras em Fronteira Interestadual	1
Total de pessoas abordadas	521



Total de barreiras em Rodoviárias	6
Total de pessoas abordadas	457



Total de barreiras em Rodovias	17
Total de pessoas abordadas	6739





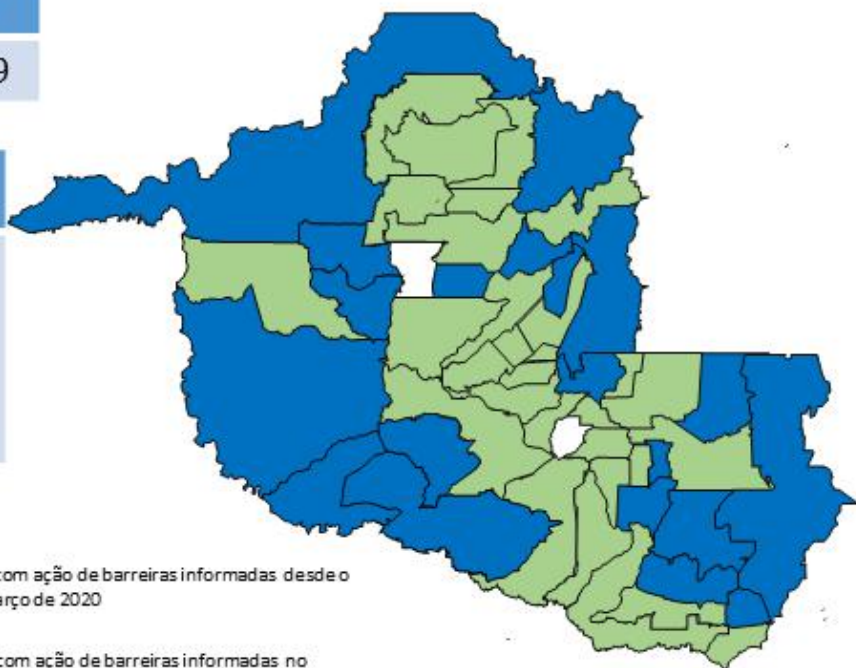
Resumo

Total de pessoas abordadas em todas as Barreiras no período de 30/03 a 07/05	340568
Total de pessoas abordadas em todas as Barreiras em 07/05	7877

Municípios com informação de Barreiras referente ao dia
07 de maio de 2020

Buritis, Cacaulândia, Campo Novo de Rondônia, Chupinguaia, Colorado do Oeste, Corumbiara, Costa Marques, Espigão d'Oeste, Guajará-Mirim, Ji-Paraná, Machadinho do Oeste, Parecis, Porto Velho, Presidente Médici, Primavera de Rondônia, São Francisco do Guaporé, Seringueiras, Theobroma, Vale do Paraíso, Vilhena.

-  Municípios com ação de barreiras informadas desde o dia 30 de março de 2020
-  Municípios com ação de barreiras informadas no dia 07 de maio de 2020



DADOS SOBRE LEITOS HOSPITALARES

Resumo					
Leitos Hospitalares da Rede Estadual					
-	Leitos Existentes	Ocupados Suspeitos	Ocupados Confirmados	Leitos Bloqueados	Leitos Disponíveis
Clínicos	161	22	42	11	86
UTI	83	03	30	1	49
TOTAL	244	25	72	12	135

Resumo					
Leitos Hospitalares da Rede Privada *					
-	Leitos Existentes	Ocupados Suspeitos	Ocupados Confirmados	Leitos Bloqueados	Leitos Disponíveis
Clínicos	46	20	12	-	14
UTI	27	02	06	-	19
TOTAL	73	22	18	-	33

*Apenas dos hospitais que informaram os dados.

LEITOS CLÍNICOS ADULTOS (Rede Pública Estadual)

CIDADE	UNIDADE HOSPITALAR	TOTAL LEITOS CLÍNICOS	LEITOS CLÍNICOS OCUPADOS SUSPEITOS	LEITOS CLÍNICOS OCUPADOS CONFIRMADOS	LEITOS CLÍNICOS DISPONÍVEIS
Porto Velho	Cemetron	67	09	13	34*
	Hospital Estadual e Pronto Socorro João Paulo II - HEPSJPII	01**	01	00	00
	Hospital de Base Dr. Ary Pinheiro – HB	21**	11	10	00
	Santa Marcelina	20	00	19	01
Cacoal	Hospital Regional de Cacoal – HRC	08	01	00	07
Buritis	Hospital Regional de Buritis – HRB	05	00	00	05
São Francisco do Guaporé	Hospital Regional de São Francisco do Guaporé	09	00	00	09
Extrema	Hospital Regional de Extrema - HRE	04	00	00	04
TOTAL		135	22	42	60
* 11 Leitos bloqueados para isolamento de casos suspeitos. ** Os dados sobre Leitos podem flutuar conforma demandas existentes.					

LEITOS CLÍNICOS PEDIÁTRICOS (Rede Pública Estadual)

CIDADE	UNIDADE HOSPITALAR	TOTAL LEITOS CLÍNICOS	LEITOS CLÍNICOS OCUPADOS SUSPEITOS	LEITOS CLÍNICOS OCUPADOS CONFIRMADOS	LEITOS CLÍNICOS DISPONÍVEIS
Porto Velho	Hospital Infantil Cosme e Damião – HICD	18	00	00	18
	Hospital Estadual e Pronto Socorro João Paulo II - HEPSJPII	00	00	00	00
Cacoal	Hospital Regional de Cacoal – HRC	08	00	00	08
Buritis	Hospital Regional de Buritis – HRB	00	00	00	00
TOTAL		26	00	00	26

LEITOS DE UTI ADULTO (Rede Pública Estadual)

CIDADE	UNIDADE HOSPITALAR	TOTAL LEITOS DE UTI	UTI OCUPADOS SUSPEITOS	UTI OCUPADOS CONFIRMADOS	LEITOS DE UTI DISPONÍVEIS
Porto Velho	Cemetron	17	03	07	06*
	Assistência Médica Intensiva – AMI	34	00	22	12
	Hospital de Base Dr. Ary Pinheiro – HB	03**	00	00	03
Cacoal	Hospital Regional de Cacoal – HRC	16	00	01	15
	Hospital de Urgência e Emergência de Cacoal – HEURO	02	00	00	02
São Francisco do Guaporé	Hospital Regional de São Francisco do Guaporé	01	00	00	01
TOTAL		73	03	30	39

* 01 Leito bloqueado para isolamento de caso suspeito.

** Os dados sobre Leitos podem flutuar conforma demandas existentes.

LEITOS DE UTI NEO/PEDIÁTRICO (Rede Pública Estadual)

CIDADE	UNIDADE HOSPITALAR	TOTAL LEITOS DE UTI NEO/PEDIÁTRICO	UTI - Ped OCUPADOS SUSPEITOS	UTI - Ped OCUPADOS POR CONFIRMADOS	LEITOS DE UTI NEO/PEDIÁTRICO DISPONÍVEIS
Porto Velho	Hospital Infantil Cosme e Damião – HICD	07	00	00	07
Porto Velho	Hospital de Base Dr. Ary Pinheiro – HB	02	00	00	02
Cacoal	Hospital Regional de Cacoal - HRC	01	00	00	01
TOTAL		10	00	00	10

LEITOS CLÍNICOS ADULTOS (Rede Particular)

CIDADE	UNIDADE HOSPITALAR	TOTAL LEITOS CLÍNICOS	LEITOS CLÍNICOS OCUPADOS SUSPEITOS	LEITOS CLÍNICOS OCUPADOS CONFIRMADOS	LEITOS CLÍNICOS DISPONÍVEIS
Porto Velho	Hospital UNIMED	11	06	02	03
	Hospital 9 de Julho	*	11	07	*
	Hospital SAMAR	35	03	01	31
	Hosp. das Clínicas	*	0	02	*
TOTAL		46	20	12	34

LEITOS DE UTI Adulto (Rede Particular)

CIDADE	UNIDADE HOSPITALAR	TOTAL LEITOS DE UTI	UTI OCUPADOS SUSPEITOS	UTI OCUPADOS CONFIRMADOS	LEITOS DE UTI DISPONÍVEIS
Porto Velho	Hospital UNIMED	04	00	03	01
	Hospital 9 de Julho	*	01	02	*
	Hospital SAMAR	15	01	01	13
	Hosp. das Clínicas	06	0	0	06
TOTAL		25	02	06	20

LEITOS DE UTI NEO/PEDIÁTRICO (Rede Particular)

CIDADE	UNIDADE HOSPITALAR	TOTAL LEITOS DE UTI	UTI OCUPADOS SUSPEITOS	UTI OCUPADOS CONFIRMADOS	LEITOS DE UTI DISPONÍVEIS
Porto Velho	Hospital UNIMED	02	00	00	02
TOTAL		02	00	00	02

* Dados não informados pelos hospitais ou informados erroneamente.

AÇÕES DO PODER EXECUTIVO

PARA O ENFRENTAMENTO DA COVID-19 EM RONDÔNIA

AÇÃO	DESENVOLVIMENTO	LOCAL
Reunião	Reunião na AGEVISA sobre demanda do MP quanto a informações de leito dos hospitais privados; Reunião na AGEVISA com a CGE, sobre o ECIC sistema de informação aos cidadãos; Reunião na AGEVISA sobre demandas de EPI no Cemetron.	Porto Velho

Ana Flora Camargo Gerhardt
AGEVISA

Amanda Diniz Del Castillo
SESAU

Tadeu Sanchez Pinheiro - Maj BM
Defesa Civil / CBMRO

Referência: Este Relatório encontra-se disponível no Processo nº 0002.133332/2020-10