

**Relatório
de Ações**

Sistema de Comando
de Incidentes **COVID-19**

Sala de Situação Integrada



AGEVISA
AGÊNCIA ESTADUAL DE
VIGILÂNCIA EM SAÚDE

SESAU
Secretaria de Estado da
Saúde



| Edição: 47/2020

| Publicada em: 20 de maio de 2020

Disclaimer: eventuais falhas de sistema e investigação epidemiológica podem gerar alterações no número de casos confirmados, óbitos ou leitos de hospitais em municípios diferentes daqueles em que foram registrados inicialmente. Tais alterações são corrigidas diariamente a cada nova edição.

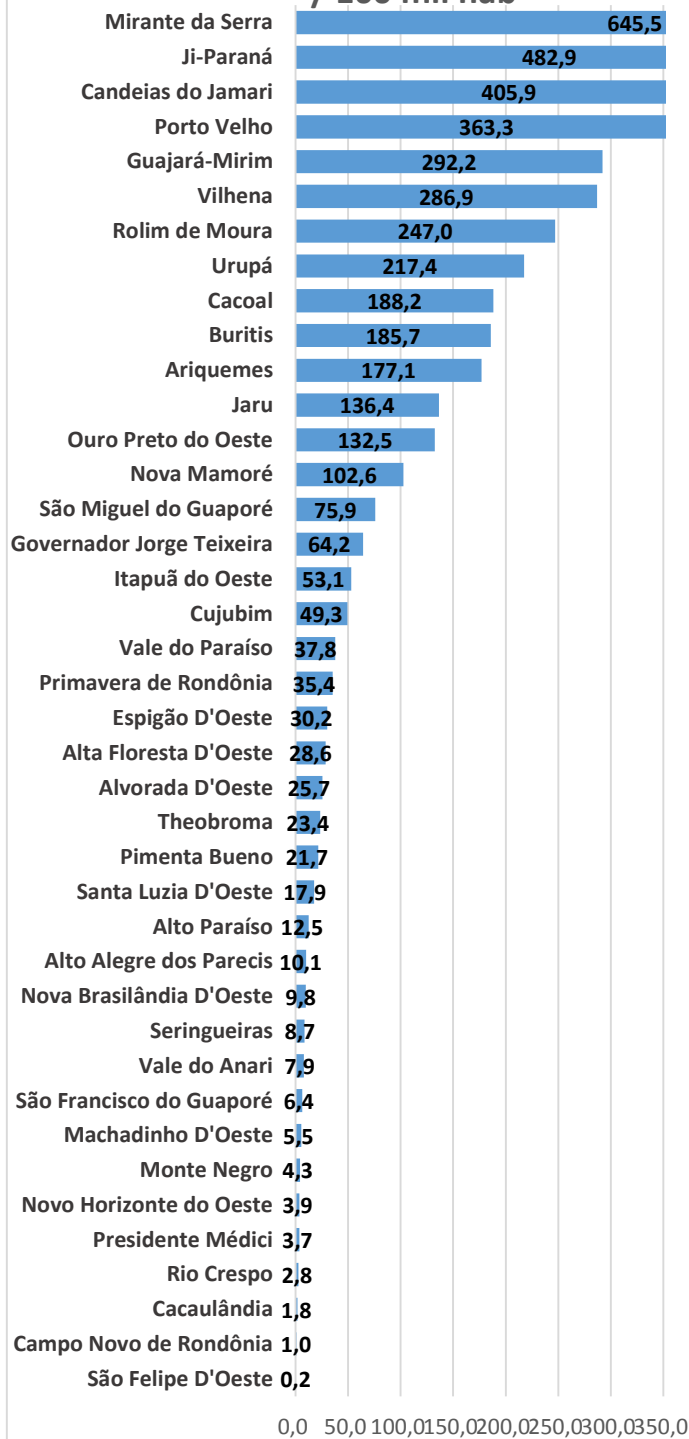
CASOS de COVID-19 em RONDÔNIA

DESCRIÇÃO	TOTAL
CONFIRMADOS Caso testado positivo para COVID-19 em exame laboratorial e/ou por critério clínico-epidemiológico.	2.499
PACIENTES CURADOS Pessoas que após resultado positivo para COVID-19 realizaram tratamento e obtiveram êxito no tratamento	844
PACIENTES INTERNADOS Casos internados suspeitos ou confirmados na Rede Pública Estadual (165) + Rede Privada* (83) + Rede Municipal* (8)	256
ÓBITOS Pessoas falecidas em decorrência do COVID-19	90
TESTES REALIZADOS Soma dos exames para Covid-19 RT-PCR (7.764) + testes rápidos (1.863)	9.627
AGUARDANDO RESULTADO DE EXAMES Caso que se enquadre na definição de suspeito e realizou coleta para exame laboratorial.	262
PROFISSIONAIS DE SAÚDE CONFIRMADOS Profissionais de Saúde confirmados para Covid-19	895

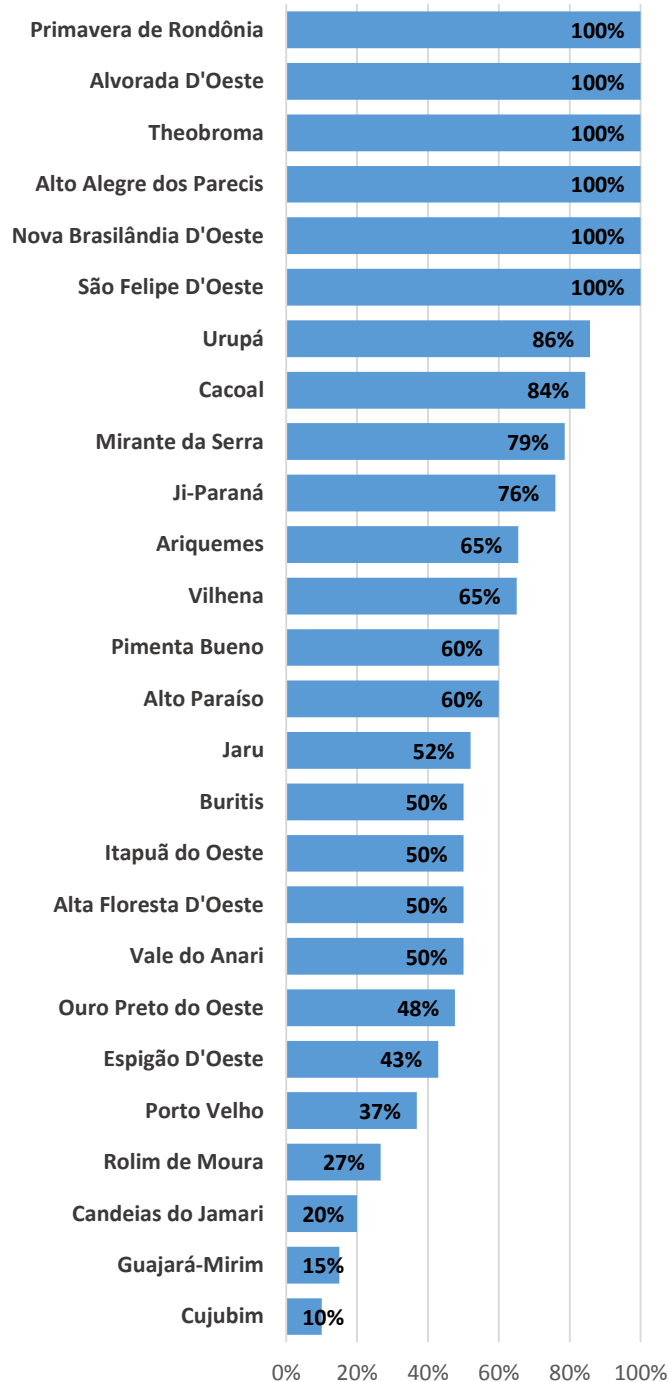
Dados até 20 de maio de 2020, às 14 horas

* Apenas dos hospitais e municípios que informaram.

Município	Confirmados	Óbitos	Curados	Taxa Curados/ Confirmados	Incidência/ 100.000 hab	Letalidade
Porto Velho	1924	59	530	37%	363,3	3,1%
Ariquemes	191	2	125	65%	177,1	1,0%
Guajará-Mirim	55	18	13	15%	292,2	32,7%
Ji-Paraná	54	3	41	76%	482,9	6,5%
Cacoal	32	0	27	84%	188,2	0,0%
Candeias do Jamari	30	1	6	20%	405,9	3,3%
Jaru	25	0	13	52%	136,4	0,0%
Ouro Preto do Oeste	21	0	10	48%	132,5	0,0%
Urupá	21	0	18	86%	217,4	0,0%
Vilhena	20	0	13	65%	286,9	0,0%
Rolim de Moura	15	1	4	27%	247,0	6,7%
Mirante da Serra	14	1	11	79%	645,5	7,1%
Cujubim	10	1	1	10%	49,3	10,0%
São Miguel do Guaporé	9	0	0	0%	75,9	0,0%
Buritis	8	1	4	50%	185,7	12,5%
Espigão D'Oeste	7	0	3	43%	30,2	0,0%
Nova Mamoré	7	0	0	0%	102,6	0,0%
Alto Paraíso	5	1	2	60%	12,5	20,0%
Pimenta Bueno	5	0	3	60%	21,7	0,0%
Primavera de Rondônia	5	0	5	100%	35,4	0,0%
Vale do Paraíso	5	0	0	0%	37,8	0,0%
Alto Alegre dos Parecis	4	0	4	100%	10,1	0,0%
Governador Jorge Teixeira	4	0	0	0%	64,2	0,0%
Nova Brasilândia D'Oeste	3	0	3	100%	9,8	0,0%
Alta Floresta D'Oeste	2	0	1	50%	28,6	0,0%
Alvorada D'Oeste	2	0	2	100%	25,7	0,0%
Itapuã do Oeste	2	0	1	50%	53,1	0,0%
Machadinho D'Oeste	2	0	0	0%	5,5	0,0%
Monte Negro	2	0	0	0%	4,3	0,0%
Novo Horizonte do Oeste	2	0	0	0%	3,9	0,0%
Santa Luzia D'Oeste	2	0	0	0%	17,9	0,0%
Theobroma	2	0	2	100%	23,4	0,0%
Vale do Anari	2	1	1	50%	7,9	50,0%
Cacaulândia	1	0	0	0%	1,8	0,0%
Campo Novo de Rondônia	1	1	0	0%	1,0	100,0%
Presidente Médici	1	0	0	0%	3,7	0,0%
Rio Crespo	1	0	0	0%	2,8	0,0%
São Felipe D'Oeste	1	0	1	100%	0,2	0,0%
São Francisco do Guaporé	1	0	0	0%	6,4	0,0%
Seringueiras	1	0	0	0%	8,7	0,0%
Cabixi	0	0	0	0%	0,0	0,0%
Castanheiras	0	0	0	0%	0,0	0,0%
Cerejeiras	0	0	0	0%	0,0	0,0%
Chupinguaia	0	0	0	0%	0,0	0,0%
Colorado do Oeste	0	0	0	0%	0,0	0,0%
Corumbiara	0	0	0	0%	0,0	0,0%
Costa Marques	0	0	0	0%	0,0	0,0%
Ministro Andreazza	0	0	0	0%	0,0	0,0%
Nova União	0	0	0	0%	0,0	0,0%
Parecis	0	0	0	0%	0,0	0,0%
Pimenteiras do Oeste	0	0	0	0%	0,0	0,0%
Teixeirópolis	0	0	0	0%	0,0	0,0%
RONDONIA	2.499	90	844	34%	140,3	3,6%

Incidência de casos confirm.
/ 100 mil hab

Taxa de Curados/Confirmados



Este gráfico representa o percentual de pacientes curados em relação ao número de casos confirmados de cada município. Os municípios com casos confirmados e sem nenhum curado (0%), não estão representados no gráfico.

BARREIRAS SANITÁRIAS EM RONDÔNIA



Total de barreiras em Aeroporto	1
Total de pessoas abordadas	241



Total de barreiras em Porto	0
Total de pessoas abordadas	0



Total de barreiras em Fronteira Interestadual	1
Total de pessoas abordadas	513



Total de barreiras em Rodoviárias	13
Total de pessoas abordadas	697



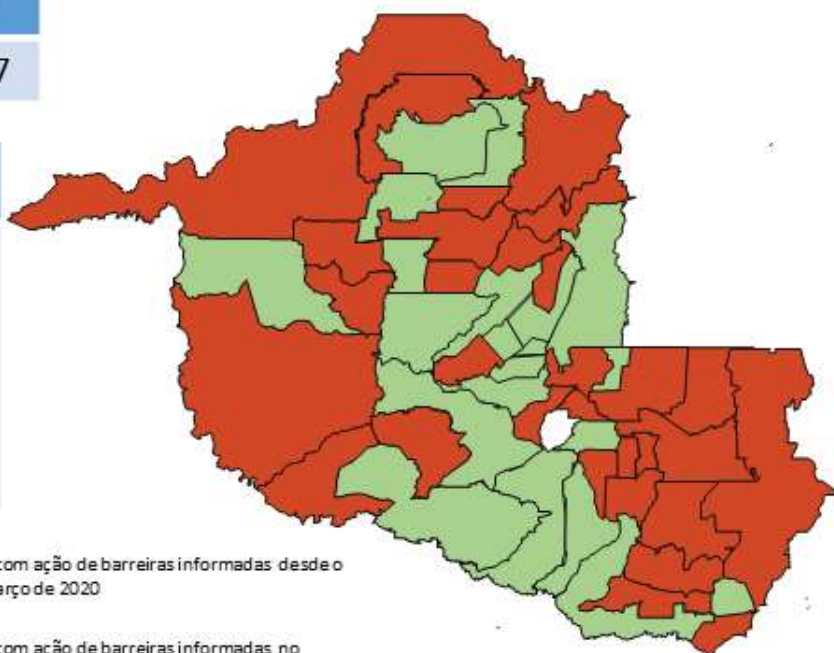
Total de barreiras em Rodovias	22
Total de pessoas abordadas	7357

Resumo

Total de pessoas abordadas em todas as Barreiras no período de 30/03 a 19/05	476919
Total de pessoas abordadas em todas as Barreiras em 19/05	8808

Municípios com informação de Barreiras referente ao dia
19 de maio de 2020

Ariquemes, Buritis, Cabixi, Cacaulândia, Cacoal, Campo Novo de Rondônia, Candeias do Jamari, Castanheiras, Cerejeiras, Chupinguaia, Corumbiara, Costa Marques, Espigão d'Oeste, Guajará-Mirim, Machadinho d'Oeste, Nova Brasilândia d'Oeste, Parecis, Pimenta Bueno, Porto Velho, Presidente Médici, Primavera de Rondônia, Rio Crespo, Santa Luzia d'Oeste, São Felipe d'Oeste, Seringueiras, Theobroma, Urupá, Vale do Anari, Vale do Paraíso, Vilhena.



- Municípios com ação de barreiras informadas desde o dia 30 de março de 2020
- Municípios com ação de barreiras informadas no dia 19 de maio de 2020

DADOS SOBRE LEITOS HOSPITALARES

RESUMO						
Leitos Hospitalares da Rede Estadual						
	TOTAL	SUSPEITO	CONFIRMADO	BLOQUEADO	DISPONÍVEL	TX OCUPAÇÃO
Clínicos	254	35	72	70	77	69,7%
UTI	100	18	40	04	38	62,0%
TOTAL	354	53	112	74	115	67,5%

RESUMO						
Leitos Hospitalares da Rede Privada						
	TOTAL	SUSPEITO	CONFIRMADO	OUTRAS PATOLOGIAS	BLOQUEADO	DISPONÍVEL
Clínicos	264	40	20	89	01	115
UTI	61	09	14	30	00	08
TOTAL	325	49	34	119	01	123

RESUMO						
Leitos Hospitalares da Rede Municipal						
	TOTAL	SUSPEITO	CONFIRMADO	BLOQUEADO	DISPONÍVEL	TX OCUPAÇÃO
Clínicos	40	05	01	00	34	15,0%
UTI	6	01	01	00	4	33,3%
TOTAL	46	06	02	00	38	17,3%

LEITOS REDE PÚBLICA ESTADUAL

CLÍNICO PÚBLICO ESTADUAL ADULTO							
Cidade	Unidade hospitalar	Total leitos clínicos	Clínicos ocupados suspeitos	Clínicos ocupados confirmados	Bloqueados	Clínicos disponíveis	Taxa de ocupação
Porto Velho	Cemetron	60	15	10	30	5	91,7%
	Hospital Estadual e Pronto Socorro João Paulo II - HEPSJPII	0	0	0	0	0	0,0%
	Hospital de Base Dr. Ary Pinheiro – HB	73	9	25	39	0	100,0%
	Hospital Santa Marcelina	20	0	18	0	2	90,0%
	SAMAR	50	8	14	0	28	44,0%
Cacoal	Hospital Regional de Cacoal – HRC	7	1	1	0	5	28,6%
Buritis	Hospital Regional de Buritis – HRB	5	0	3	1	1	80,0%
São Francisco do Guaporé	Hosp. Reg. de São Fco do Guaporé	9	1	0	0	8	11,1%
Extrema	Hospital Regional de Extrema - HRE	4	0	1	0	3	25,0%
TOTAL		228	34	72	70	52	77,2%
CLÍNICO PÚBLICO ESTADUAL INFANTIL							
Cidade	Unidade hospitalar	Total leitos clínicos	Clínicos ocupados suspeitos	Clínicos ocupados confirmados	Bloqueados	Clínicos disponíveis	Taxa de ocupação
Porto Velho	Hospital Infantil Cosme e Damião – HICD	18	0	0	-	18	0,0%
Cacoal	Hospital Regional de Cacoal – HRC	8	1	0	-	7	0,0%
TOTAL		26	01	00	00	25	3,8%

UTI PÚBLICO ESTADUAL ADULTO							
Cidade	Unidade hospitalar	Total leitos UTI	UTI ocupados suspeitos	UTI ocupados confirmados	Bloqueados	UTI disponíveis	Taxa de ocupação
Porto Velho	Cemetron	17	6	7	4	0	100,0%
	Assistência Médica Intensiva – AMI	34	0	23	0	11	67,6%
	Hospital de Base Dr. Ary Pinheiro – HB	3	2	0	0	1	66,7%
	SAMAR	15	5	8	0	2	86,7%
Cacoal	Hospital Regional de Cacoal – HRC	16	3	1	0	12	25,0%
	Hospital de Urgência e Emergência de Cacoal – HEURO	4	2	0	0	2	50,0%
São Francisco do Guaporé	Hosp. Reg. de São Fco do Guaporé	1	0	0	0	1	0,0%
TOTAL		90	18	39	4	29	67,8%
UTI PÚBLICO ESTADUAL NEO/PEDIÁTRICO							
Cidade	Unidade hospitalar	Total leitos UTI neo infantil	UTI ocupados suspeitos	UTI ocupados confirmados	Bloqueados	UTI disponíveis	Taxa de ocupação
Porto Velho	Hospital Infantil Cosme e Damião – HICD	07	0	1	0	6	14,3%
	Hospital de Base Dr. Ary Pinheiro – HB	2	0	0	0	2	0,0%
Cacoal	Hospital Regional de Cacoal – HRC	1	0	0	0	1	0,0%
TOTAL		10	00	01	00	09	10,0%

LEITOS HOSPITAIS PARTICULARES

CLÍNICO PRIVADO ADULTO							
Cidade	Unidade hospitalar	Total de leitos clínicos	Clínicos ocupados suspeitos	Clínicos ocupados confirmados	Clínicos ocupados outras patologias	Bloqueados	Clínicos disponíveis
Porto Velho	Hospital UNIMED	NA	NA	NA	NA	NA	NA
	Hospital 9 de Julho	18	10	3	0	1	4
	Hospital SAMAR	31	4	2	25	0	0
	Hosp. das Clínicas	17	8	1	0	0	8
	Hospital Prontocordis	16	7	6	0	0	3
	Hospital Santa Marcelina	123	2	2	51	0	68
	Hospital Central	59	9	6	13	0	31
TOTAL		264	40	20	89	1	114
UTI PRIVADO ADULTO							
Cidade	Unidade hospitalar	Total de leitos UTI	UTI ocupados suspeitos	UTI ocupados confirmados	Clínicos ocupados outras patologias	Bloqueados	UTI disponíveis
Porto Velho	Hospital UNIMED	NA	NA	NA	NA	NA	NA
	Hospital 9 de Julho	10	3	2	3	0	2
	Hospital SAMAR	24	0	2	22	0	0
	Hosp. das Clínicas	7	3	3	0	0	1
	Hospital Prontocordis	10	0	3	2	0	5
	Hospital Central	10	3	4	3	0	0
TOTAL		61	9	14	30	0	8
CLÍNICO PRIVADO INFANTIL							
Cidade	Unidade hospitalar	Total de leitos clínicos	Leitos clínicos ocupados suspeitos	Leitos clínicos ocupados confirmados	Clínicos ocupados outras patologias	Bloqueados	Leitos clínicos disponíveis
Porto Velho	Hospital UNIMED	NA	NA	NA	NA	NA	NA
TOTAL		NA	NA	NA	NA	NA	NA
UTI PRIVADO INFANTIL							
Cidade	Unidade hospitalar	Total de leitos UTI	UTI ocupados suspeitos	UTI ocupados confirmados	UTI ocupados outras patologias	Bloqueados	UTI disponíveis
Porto Velho	Hospital UNIMED	NA	NA	NA	NA	NA	NA
TOTAL		NA	NA	NA	NA	NA	NA

(*NA =Não Atualizado na data de hoje)

LEITOS REDE PÚBLICA MUNICIPAL

CLÍNICO PÚBLICO MUNICIPAL ADULTO							
Cidade	Unidade hospitalar	Total leitos clínicos	Clínicos ocupados suspeitos	Clínicos ocupados confirmados	Bloqueados	Clínicos disponíveis	Taxa de ocupação
Ji-Paraná	Hospital Municipal de Ji-Paraná	20	4	0	0	16	20,0%
Ariquemes	Centro de Afecções Respiratórias	14	1	1	0	12	14,28
TOTAL		34	5	1	0	28	17,64%
CLÍNICO PÚBLICO MUNICIPAL INFANTIL							
Cidade	Unidade hospitalar	Total leitos clínicos	Clínicos ocupados suspeitos	Clínicos ocupados confirmados	Bloqueados	Clínicos disponíveis	Taxa de ocupação
Ji-Paraná	Hospital Municipal de Ji-Paraná	0	0	0	0	0	-
Ariquemes	Centro de Afecções Respiratórias	6	0	0	0	6	0,0%
TOTAL		6	0	0	0	0	-
UTI PÚBLICO MUNICIPAL ADULTO							
Cidade	Unidade hospitalar	Total leitos UTI	UTI ocupados suspeitos	UTI ocupados confirmados	Bloqueados	UTI disponíveis	Taxa de ocupação
Ji-Paraná	Hospital Municipal de Ji-Paraná	0	0	0	0	0	0,0%
Ariquemes	Centro de Afecções Respiratórias	6	1	1	0	4	33,3%
TOTAL		6	1	1	0	4	33,3%
UTI PÚBLICO MUNICIPAL NEO/PEDIÁTRICO							
Cidade	Unidade hospitalar	Total leitos UTI neo infantil	UTI ocupados suspeitos	UTI ocupados confirmados	Bloqueados	UTI disponíveis	Taxa de ocupação
Ji-Paraná	Hospital Municipal de Ji-Paraná	0	0	0	0	0	-
Ariquemes	Centro de Afecções Respiratórias	0	0	0	0	0	-
TOTAL		0	0	0	0	0	-

**Decreto nº 25.049 de 14 de maio de 2020.**

Os dados apresentados nesta seção visam dar transparência ao monitoramento do Plano de Ação Todos por Rondônia, disponível no link a seguir, (<http://www.rondonia.ro.gov.br/covid-19/institucional/plano-de-acao-todos-por-rondonia/>).

Nota: considerando que o Art. 20 do Decreto nº 25.049, Classifica os municípios de Porto Velho, Guajará Mirim e Ariquemes na Fase I, e seguindo o previsto no parágrafo único deste artigo, a Portaria Conjunta nº 7 de 14 de maio de 2020, reestrutura o município de Ariquemes na Fase III.

Ao final dos 14 dias previstos no caput do Art. 20 (dia 28 de maio), será realizada nova avaliação e publicada nova classificação dos municípios.

Para melhor esclarecimento, define-se:

- **Tx de Inc./100mil 7 dias**: Taxa de Incidência de novos casos confirmados de covid-19 nos últimos 7 dias por 100 mil habitantes, esta taxa indica o fator Ameaça.

- **Taxa de ocupação**: Percentual de leitos de UTI adultos ocupados na macro região do respectivo município, esta taxa indica o fator Vulnerabilidade.

- **Matriz de categorização**: Diagrama entre os fatores Ameaça x Vulnerabilidade, a que um dado município se enquadra.



Macro Regiões Hospitalares

TAXA DE OCUPAÇÃO DE LEITOS DE UTI ADULTO CONFORME MACRORREGIÕES DE SAÚDE

-	TAXA DE OCUPAÇÃO	UNIDADE HOSPITALAR	TOTAL LEITOS DE UTI	OCUPADOS SUSPEITOS	OCUPADOS CONFIRMADOS	LEITOS BLOQUEADOS	UTI DISPONÍVEIS
Macro I	79,71%	Cemetron	17	6	7	4	0
		Assistência Médica Intensiva – AMI	34	0	23	-	11
		Hospital de Base Dr. Ary Pinheiro – HB	3	2	0	0	1
		SAMAR	15	5	8	-	2
Macro II	28,57%	Hospital Regional de Cacoal – HRC	16	3	1	-	12
		Hospital de Urgência e Emergência de Cacoal – HEURO	4	2	0	-	2
		Hosp. Reg. de São Fco do Guaporé	1	0	0	-	1
Dados referentes ao dia:						20/05/2020	

MATRIZ DE CATEGORIZAÇÃO

AMEAÇA (Fator extrínseco) Incidência de COVID-19 por 100.000	Muito Alta Acima de 30	FASE 3	FASE 3	FASE 2	FASE 1	FASE 1
	Alto de 20 a 29,99	FASE 3	FASE 3	FASE 2	FASE 2	FASE 1
	Média de 10 a 19,99	FASE 3	FASE 3	FASE 2	FASE 2	FASE 2
	Baixo de 5 a 9,99	FASE 4 após o pico	FASE 3	FASE 3	FASE 3	FASE 2
	Muito Baixa Abaixo de 5	FASE 4 após o pico	FASE 4 após o pico	FASE 3	FASE 3	FASE 3
		Muito Baixa abaixo de 20%	Baixa de 20% a 29,99%	Média de 30% a 39,99%	Alta de 40% a 49,99%	Muito Alta 50% ou mais
VULNERABILIDADE (Fator intrínseco) Proporção (%) de leitos de UTI Adulto ocupados por casos de COVID por Macrorregião de Saúde						

Atualização Taxa de Incidência e Ocupação - 20/05

Município	Macrorregião de Saúde	Novos Casos últ. 7 dias	Tx Inc./100 mil 7 Dias	Taxa de Ocupação
Porto Velho	I	686	129,5	79,70%
Ariquemes	I	61	56,6	79,70%
Guajará-Mirim	I	35	75,8	79,70%
Candeias do Jamari	I	17	63,7	79,70%
Ji-Paraná	II	8	6,2	28,60%
Cujubim	I	8	31,7	79,70%
São Miguel do Guaporé	II	8	34,8	28,60%
Cacoal	II	7	8,2	28,60%
Vilhena	II	6	6	28,60%
Rolim de Moura	II	6	10,9	28,60%
Ouro Preto do Oeste	II	6	16,7	28,60%
Buritis	I	5	12,6	79,70%
Nova Mamoré	I	5	16,3	79,70%
Vale do Paraíso	II	5	73,3	28,60%
Jaru	I	4	7,7	79,70%
Espigão D'Oeste	II	4	12,4	28,60%
Pimenta Bueno	II	3	8,2	28,60%
Mirante da Serra	II	3	27,4	28,60%
Monte Negro	I	2	12,6	79,70%
Santa Luzia D'Oeste	II	2	30,8	28,60%
Alta Floresta D'Oeste	II	1	4,4	28,60%
Alto Paraíso	I	1	4,7	79,70%
São Francisco do	II	1	4,9	28,60%
Presidente Médici	II	1	5,3	28,60%
Vale do Anari	I	1	8,9	79,70%
Novo Horizonte do	II	1	11,7	28,60%
Rio Crespo	I	1	26,6	79,70%
Machadinho D'Oeste	I	0	0	79,70%
Nova Brasilândia	II	0	0	28,60%
Costa Marques	II	0	0	28,60%
Cerejeiras	II	0	0	28,60%
Colorado do Oeste	II	0	0	28,60%
Alvorada D'Oeste	II	0	0	28,60%
Campo Novo de	I	0	0	79,70%
Alto Alegre dos Parecis	II	0	0	28,60%
Seringueiras	II	0	0	28,60%
Urupá	II	0	0	28,60%
Chupinguaia	II	0	0	28,60%
Itapuã do Oeste	I	0	0	79,70%
Theobroma	I	0	0	79,70%
Ministro Andreazza	II	0	0	28,60%
Governador Jorge	I	0	0	79,70%
Corumbiara	II	0	0	28,60%
Nova União	II	0	0	28,60%
Cacaulândia	I	0	0	79,70%
Parecis	II	0	0	28,60%
Cabixi	II	0	0	28,60%
São Felipe D'Oeste	II	0	0	28,60%
Teixeirópolis	II	0	0	28,60%
Castanheiras	II	0	0	28,60%
Primavera de Rondônia	II	0	0	28,60%
Pimenteiras do Oeste	II	0	0	28,60%

Ana Flora Camargo Gerhardt
AGEVISAAmanda Diniz Del Castillo
SESAUTadeu Sanchez Pinheiro - Maj BM
Defesa Civil / CBMRO

Referência: Este Relatório encontra-se disponível no Processo nº 0002.133332/2020-10