

**Relatório
de Ações**

Sistema de Comando
de Incidentes **COVID-19**

Sala de Situação Integrada



AGEVISA
AGÊNCIA ESTADUAL DE
VIGILÂNCIA EM SAÚDE

SESAU
Secretaria de Estado da
Saúde



Governo do Estado de
RONDÔNIA

| Edição: 39/2020

| Publicada em: 12 de maio de 2020

Disclaimer: eventuais falhas de sistema e investigação epidemiológica podem gerar alterações no número de casos confirmados, óbitos ou leitos de hospitais em municípios diferentes daqueles em que foram registrados inicialmente. Tais alterações são corrigidas diariamente a cada nova edição.

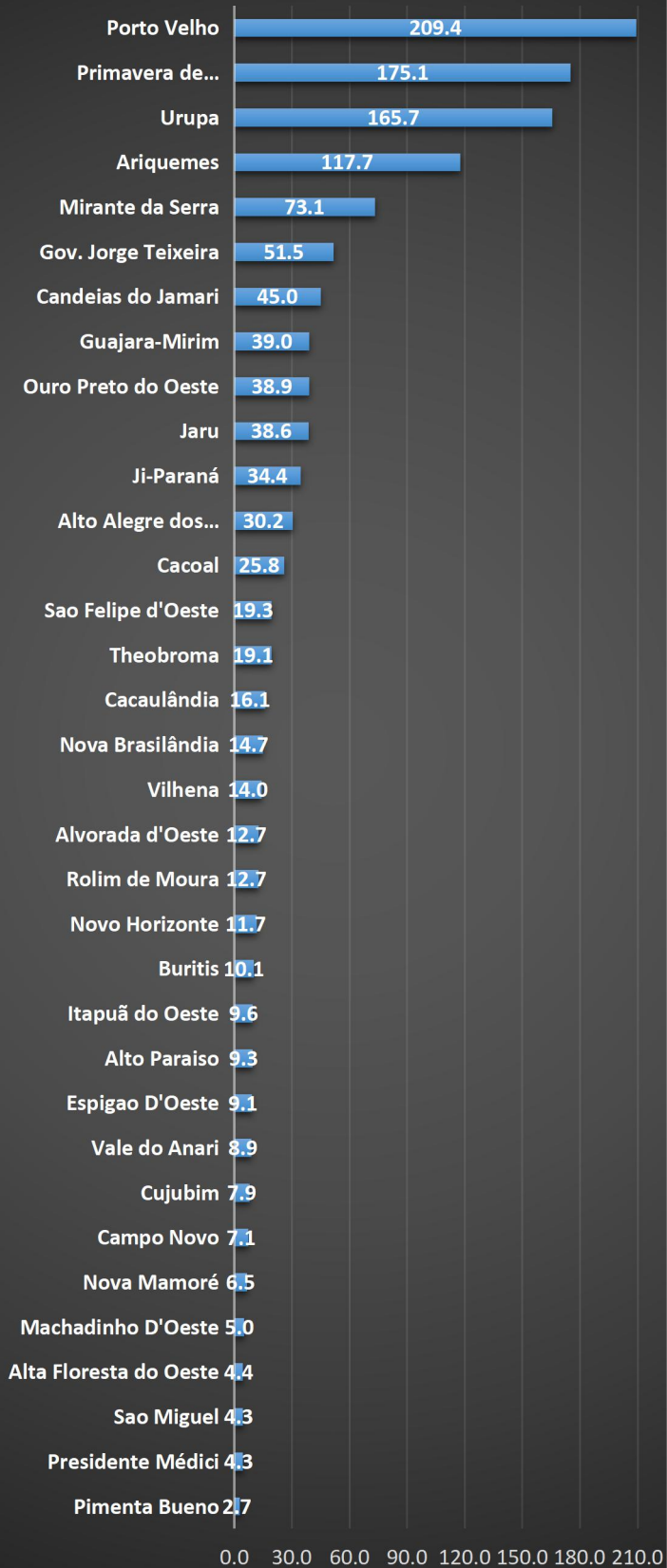
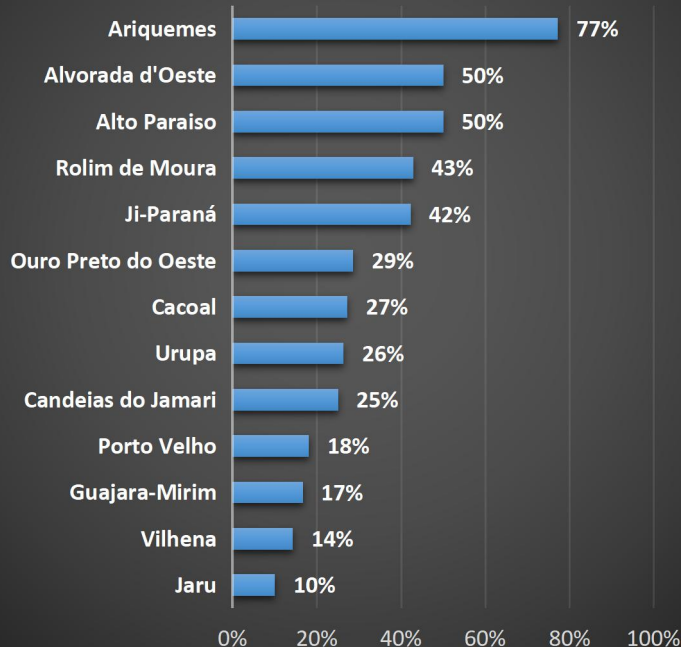
CASOS de COVID-19 em RONDÔNIA

DESCRIÇÃO	TOTAL
CONFIRMADOS Caso testado positivo para COVID-19 em exame laboratorial e/ou por critério clínico-epidemiológico.	1.460
PACIENTES CURADOS Pessoas que após resultado positivo para COVID-19 realizaram tratamento e obtiveram êxito no tratamento	348
PACIENTES INTERNADOS Casos internados suspeitos ou confirmados na Rede Pública Estadual (149) + Rede Privada* (44)	193
ÓBITOS Pessoas falecidas em decorrência do COVID-19	50
TESTES REALIZADOS Soma dos exames para Covid-19 RT-PCR (5.317) + testes rápidos (982)	6.299
AGUARDANDO RESULTADO DE EXAMES Caso que se enquadre na definição de suspeito e realizou coleta para exame laboratorial.	311

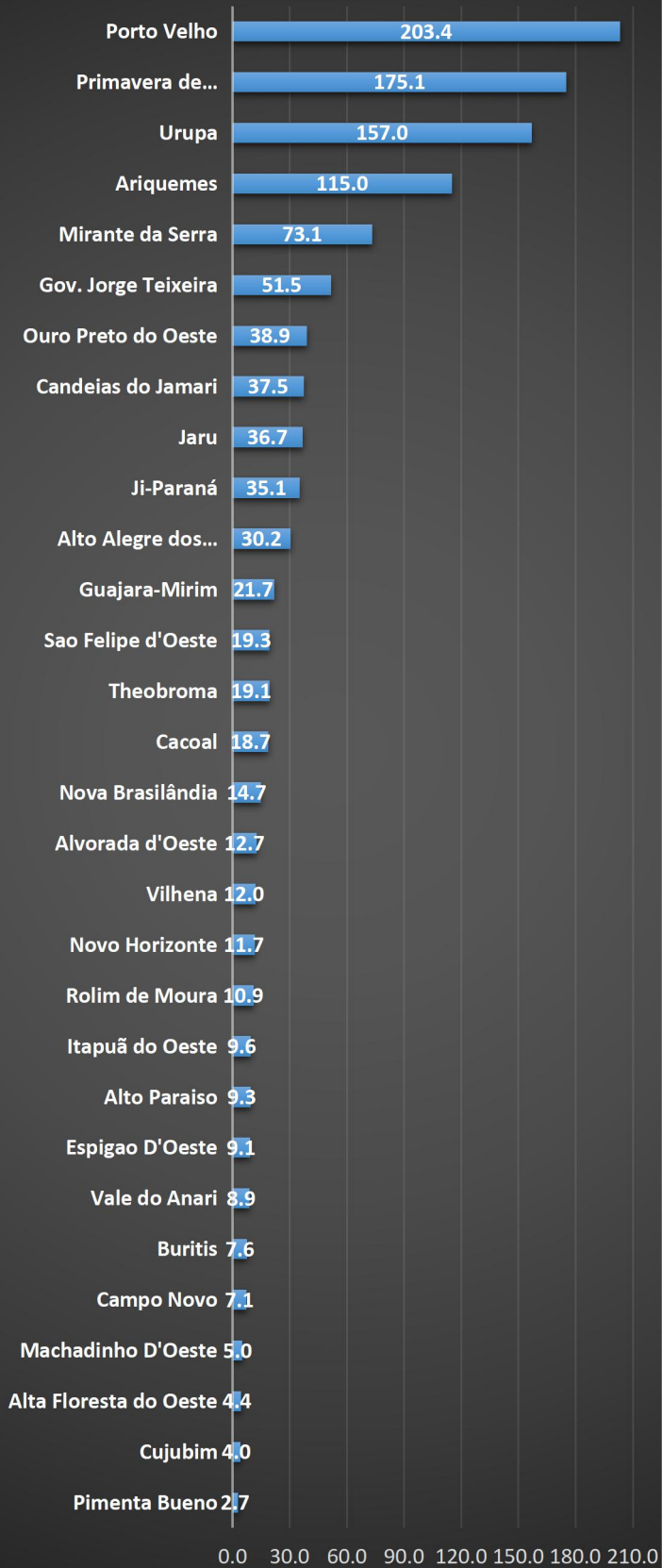
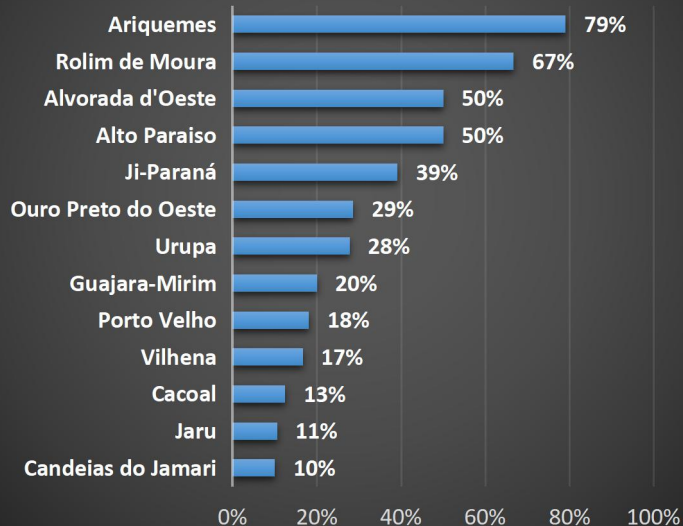
Dados até 12 de maio de 2020, às 14 horas

* Apenas dos hospitais particulares que informaram.

Município	Confirmados	Óbitos	Curados	Taxa Curados/ Confirmados	Taxa/ 100.000 hab	Letalidade
Porto Velho	1109	36	201	18%	209,4	3,2%
Ariquemes	127	0	98	77%	117,7	0,0%
Ji-Paraná	45	3	19	42%	34,4	6,7%
Cacoal	22	0	6	27%	25,8	0,0%
Jaru	20	0	2	10%	38,6	0,0%
Urupa	19	0	5	26%	165,7	0,0%
Guajara-Mirim	18	7	3	17%	39,0	38,9%
Ouro Preto do Oeste	14	0	4	29%	38,9	0,0%
Vilhena	14	0	2	14%	14,0	0,0%
Candeias do Jamari	12	0	3	25%	45,0	0,0%
Mirante da Serra	8	1	0	0%	73,1	12,5%
Rolim de Moura	7	1	3	43%	12,7	14,3%
Primavera de Rondônia	5	0	0	0%	175,1	0,0%
Alto Alegre dos Parecis	4	0	0	0%	30,2	0,0%
Gov. Jorge Teixeira	4	0	0	0%	51,5	0,0%
Buritis	4	0	0	0%	10,1	0,0%
Espigão D'Oeste	3	0	0	0%	9,1	0,0%
Nova Brasilândia	3	0	0	0%	14,7	0,0%
Machadinho D'Oeste	2	0	0	0%	5,0	0,0%
Theobroma	2	0	0	0%	19,1	0,0%
Alto Paraíso	2	0	1	50%	9,3	0,0%
Alvorada d'Oeste	2	0	1	50%	12,7	0,0%
Cuiubim	2	1	0	0%	7,9	50,0%
Nova Mamoré	2	0	0	0%	6,5	0,0%
Pimenta Bueno	1	0	0	0%	2,7	0,0%
Alta Floresta do Oeste	1	0	0	0%	4,4	0,0%
Campo Novo	1	1	0	0%	7,1	100,0%
Vale do Anari	1	0	0	0%	8,9	0,0%
Itapuã do Oeste	1	0	0	0%	9,6	0,0%
Novo Horizonte	1	0	0	0%	11,7	0,0%
São Felipe d'Oeste	1	0	0	0%	19,3	0,0%
Cacaulândia	1	0	0	0%	16,1	0,0%
Presidente Médici	1	0	0	0%	4,3	0,0%
São Miguel	1	0	0	0%	4,3	0,0%
Cabixi	0	0	0	-	0,0	-
Castanheiras	0	0	0	-	0,0	-
Cerejeiras	0	0	0	-	0,0	-
Chupinguaia	0	0	0	-	0,0	-
Colorado do Oeste	0	0	0	-	0,0	-
Corumbiara	0	0	0	-	0,0	-
Costa Marques	0	0	0	-	0,0	-
Ministro Andreazza	0	0	0	-	0,0	-
Monte Negro	0	0	0	-	0,0	-
Nova União	0	0	0	-	0,0	-
Parecis	0	0	0	-	0,0	-
Pimenteiras do Oeste	0	0	0	-	0,0	-
Rio Crespo	0	0	0	-	0,0	-
Santa Luzia d'Oeste	0	0	0	-	0,0	-
São Fco do Guaporé	0	0	0	-	0,0	-
Seringueiras	0	0	0	-	0,0	-
Teixeirópolis	0	0	0	-	0,0	-
Vale do Paraíso	0	0	0	-	0,0	-
Rondônia	1.460	50	348	24%	82,2	3,4%

Incidência de casos confirm.
/ 100 mil habTaxa de
Curados/Confirmados

Este gráfico representa o percentual de pacientes curados em relação ao número casos confirmados de cada município. Os municípios com casos confirmados e sem nenhum curado (0%), não estão representados no gráfico.

Incidência de casos confirm.
/ 100 mil habTaxa de
Curados/Confirmados

Este gráfico representa o percentual de pacientes curados em relação ao número casos confirmados de cada município. Os municípios com casos confirmados e sem nenhum curado (0%), não estão representados no gráfico.

BARREIRAS SANITÁRIAS EM RONDÔNIA



Total de barreiras em Aeroporto	2
Total de pessoas abordadas	123



Total de barreiras em Porto	0
Total de pessoas abordadas	0



Total de barreiras em Fronteira Interestadual	1
Total de pessoas abordadas	305



Total de barreiras em Rodoviárias	6
Total de pessoas abordadas	697



Total de barreiras em Rodovias	21
Total de pessoas abordadas	10592





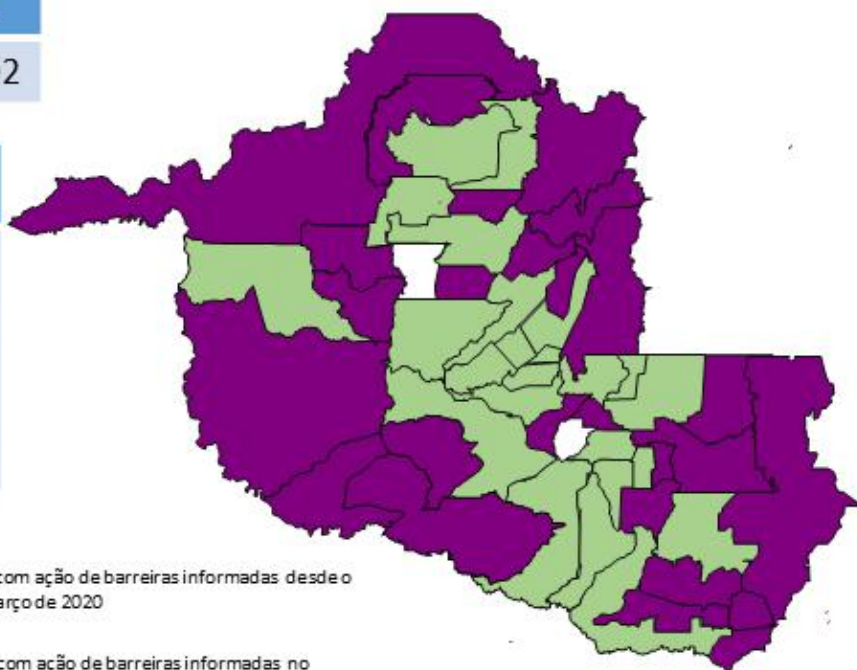
Resumo

Total de pessoas abordadas em todas as Barreiras no período de 30/03 a 11/05	386761
Total de pessoas abordadas em todas as Barreiras em 11/05	11717

Municípios com informação de Barreiras referente ao dia
11 de maio de 2020

Buritis, Cabixi, Cacaulândia, Campo Novo de Rondônia, Candeias do Jamari, Castanheiras, Cerejeiras, Colorado do Oeste, Corumbiara, Costa Marques, Espigão d'Oeste, Guajará-Mirim, Ji-Paraná, Machadinho d'Oeste, Nova Brasilândia d'Oeste, Parecis, Pimenta Bueno, Porto Velho, Primavera de Rondônia, Rio Crespo, São Francisco do Guaporé, Seringueiras, Theobroma, Vale do Anari, Vale do Paraíso, Vilhena.

-  Municípios com ação de barreiras informadas desde o dia 30 de março de 2020
-  Municípios com ação de barreiras informadas no dia 11 de maio de 2020



DADOS SOBRE LEITOS HOSPITALARES**Resumo****Leitos Hospitalares da Rede Estadual**

-	Leitos Existentes	Ocupados Suspeitos	Ocupados Confirmados	Leitos Bloqueados	Leitos Disponíveis	Taxa de Ocupação
Clínicos	262	54	52	79	77	70,6%
UTI	100	05	38	00	57	43%
TOTAL	362	59	90	79	134	-

Resumo**Leitos Hospitalares da Rede Privada ***

-	Leitos Existentes	Ocupados Suspeitos	Ocupados Confirmados	Leitos Bloqueados por outras Patologias	Leitos Disponíveis
Clínicos	148	12	16	89	31
UTI	58	04	12	32	10
TOTAL	206	16	28	121	41

*Apenas dos hospitais que informaram os dados.

LEITOS CLÍNICOS ADULTOS (Rede Pública Estadual)

CIDADE	UNIDADE HOSPITALAR	TOTAL LEITOS CLÍNICOS	LEITOS CLÍNICOS OCUPADOS SUSPEITOS	LEITOS CLÍNICOS OCUPADOS CONFIRMADOS	LEITOS BLOQUEADOS	LEITOS CLÍNICOS DISPONÍVEIS	TAXA DE OCUPAÇÃO
Porto Velho	Cemetron	67	14	09	32	12	82,1%
	Hospital Estadual e Pronto Socorro João Paulo II - HEPSJPII	08	07	01	0	0	100%
	Hospital de Base Dr. Ary Pinheiro – HB	81	27	08	46	0	100%
	Santa Marcelina	20	00	14	0	06	70%
	SAMAR	35	03	17	0	15	57,1%
Cacoal	Hospital Regional de Cacoal – HRC	07	01	02	0	04	42,9%
Buritis	Hospital Regional de Buritis – HRB	05	01	01	01	02	60%
São Francisco do Guaporé	Hospital Regional de São Francisco do Guaporé	09	00	0	0	09	0%
Extrema	Hospital Regional de Extrema - HRE	04	00	0	0	04	0%
TOTAL		236	53	52	79	52	

LEITOS CLÍNICOS PEDIÁTRICOS (Rede Pública Estadual)

CIDADE	UNIDADE HOSPITALAR	TOTAL LEITOS CLÍNICOS	LEITOS CLÍNICOS OCUPADOS SUSPEITOS	LEITOS CLÍNICOS OCUPADOS CONFIRMADOS	LEITOS BLOQUEADOS	LEITOS CLÍNICOS DISPONÍVEIS	TAXA DE OCUPAÇÃO
Porto Velho	Hospital Infantil Cosme e Damião – HICD	18	01	00	00	17	5,6%
	Hospital Estadual e Pronto Socorro João Paulo II - HEPSJPII	00	00	00	00	00	0%
Cacoal	Hospital Regional de Cacoal – HRC	08	00	00	00	08	0%
Buritis	Hospital Regional de Buritis – HRB	00	00	00	00	00	0%
TOTAL		26	01	00	00	25	

LEITOS DE UTI ADULTO (Rede Pública Estadual)

CIDADE	UNIDADE HOSPITALAR	TOTAL LEITOS DE UTI	UTI OCUPADOS SUSPEITOS	UTI OCUPADOS CONFIRMADOS	LEITOS BLOQUEADOS	LEITOS DE UTI DISPONÍVEIS	TAXA DE OCUPAÇÃO
Porto Velho	Cemetron	17	03	09	00	05	70,6%
	Assistência Médica Intensiva – AMI	34	00	22	00	12	64,7%
	Hospital de Base Dr. Ary Pinheiro – HB	03	01	00	00	02	33,3%
	SAMAR	15	00	06	00	09	40%
Cacoal	Hospital Regional de Cacoal – HRC	16	00	00	00	16	0%
	Hospital de Urgência e Emergência de Cacoal – HEURO	04	00	00	00	04	0%
São Francisco do Guaporé	Hospital Regional de São Francisco do Guaporé	01	00	00	00	01	0%
TOTAL		90	04	37	00	48	

LEITOS DE UTI NEO/PEDIÁTRICO (Rede Pública Estadual)

CIDADE	UNIDADE HOSPITALAR	TOTAL LEITOS DE UTI NEO/PEDIÁTRICO	UTI - Ped OCUPADOS SUSPEITOS	UTI - Ped OCUPADOS POR CONFIRMADOS	LEITOS BLOQUEADOS	LEITOS DE UTI NEO/PEDIÁTRICO DISPONÍVEIS	TAXA DE OCUPAÇÃO
Porto Velho	Hospital Infantil Cosme e Damião – HICD	07	01	01	00	05	28,6%
Porto Velho	Hospital de Base Dr. Ary Pinheiro – HB	02	00	00	00	02	0%
Cacoal	Hospital Regional de Cacoal - HRC	01	00	00	00	01	0%
TOTAL		10	01	01		08	

LEITOS CLÍNICOS ADULTOS (Rede Particular)

CIDADE	UNIDADE HOSPITALAR	TOTAL LEITOS CLÍNICOS	LEITOS CLÍNICOS OCUPADOS SUSPEITOS	LEITOS CLÍNICOS OCUPADOS CONFIRMADOS	LEITOS CLÍNICOS DISPONÍVEIS
Porto Velho	Hospital UNIMED	11	02	03	06
	Hospital 9 de Julho	17	04	04	09
	Hospital SAMAR	80	00	03	00*
	Hosp. das Clínicas	17	03	03	11
	Hospital Prontocordis	12	03	03	01**
TOTAL		137	12	16	27
* 77 leitos ocupados por outras patologias.			** 05 leitos ocupados por outras patologias.		

LEITOS DE UTI Adulto (Rede Particular)

CIDADE	UNIDADE HOSPITALAR	TOTAL LEITOS DE UTI	UTI OCUPADOS SUSPEITOS	UTI OCUPADOS CONFIRMADOS	LEITOS DE UTI DISPONÍVEIS
Porto Velho	Hospital UNIMED	06	01	05	00
	Hospital 9 de Julho	05	01	04	00
	Hospital SAMAR	24	00	02	00*
	Hosp. das Clínicas	04	01	00	03
	Hospital Prontocordis	12	01	01	06**
TOTAL		51	04	12	09
* 22 leitos ocupados por outras patologias.			** 04 leitos ocupados por outras patologias.		

LEITOS CLÍNICOS E DE UTI NEO/PEDIÁTRICO (Rede Particular)

CIDADE	UNIDADE HOSPITALAR	TOTAL LEITOS CLÍNICOS	LEITOS CLÍNICOS OCUPADOS SUSPEITOS	LEITOS CLÍNICOS OCUPADOS CONFIRMADOS	LEITOS CLÍNICOS DISPONÍVEIS
Porto Velho	Hospital UNIMED	11	00	00	04*
* 07 leitos ocupados por outras patologias.					
CIDADE	UNIDADE HOSPITALAR	TOTAL LEITOS	UTI OCUPADOS	UTI OCUPADOS	LEITOS DE UTI
Porto Velho	Hospital UNIMED	07	00	00	01*
TOTAL		07	00	00	01
* 06 leitos ocupados por outras patologias.					

* Dados não informados pelos hospitais ou informados erroneamente.

Ana Flora Camargo Gerhardt
AGEVISA

Amanda Diniz Del Castillo
SESAU

Tadeu Sanchez Pinheiro - Maj BM
Defesa Civil / CBMRO

Referência: Este Relatório encontra-se disponível no Processo nº 0002.133332/2020-10