

**Relatório
de Ações**

Sistema de Comando
de Incidentes **COVID-19**

Sala de Situação Integrada



AGEVISA
AGÊNCIA ESTADUAL DE
VIGILÂNCIA EM SAÚDE

SESAU
Secretaria de Estado da
Saúde



Governo do Estado de
RONDÔNIA

| Edição: 38/2020

| Publicada em: 11 de maio de 2020

Disclaimer: eventuais falhas de sistema e investigação epidemiológica podem gerar alterações no número de casos confirmados, óbitos ou leitos de hospitais em municípios diferentes daqueles em que foram registrados inicialmente. Tais alterações são corrigidas diariamente a cada nova edição.

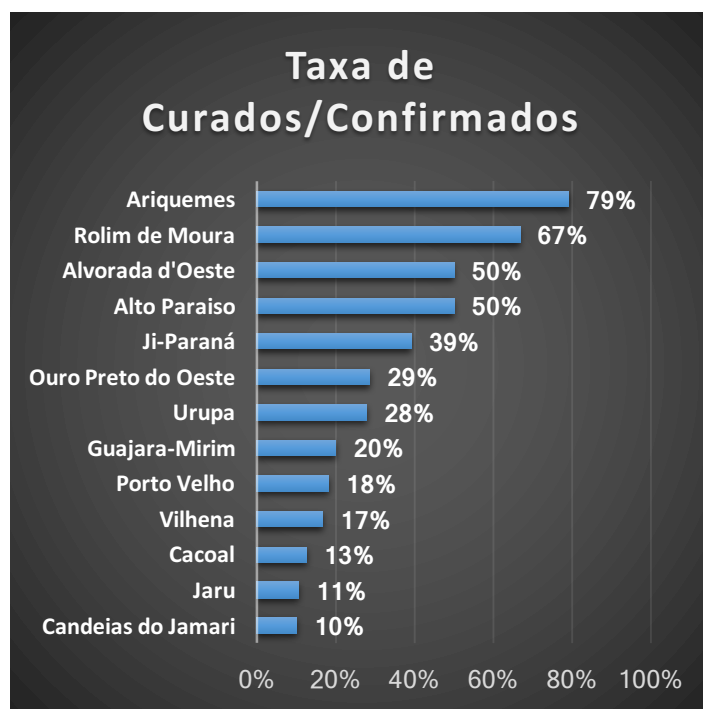
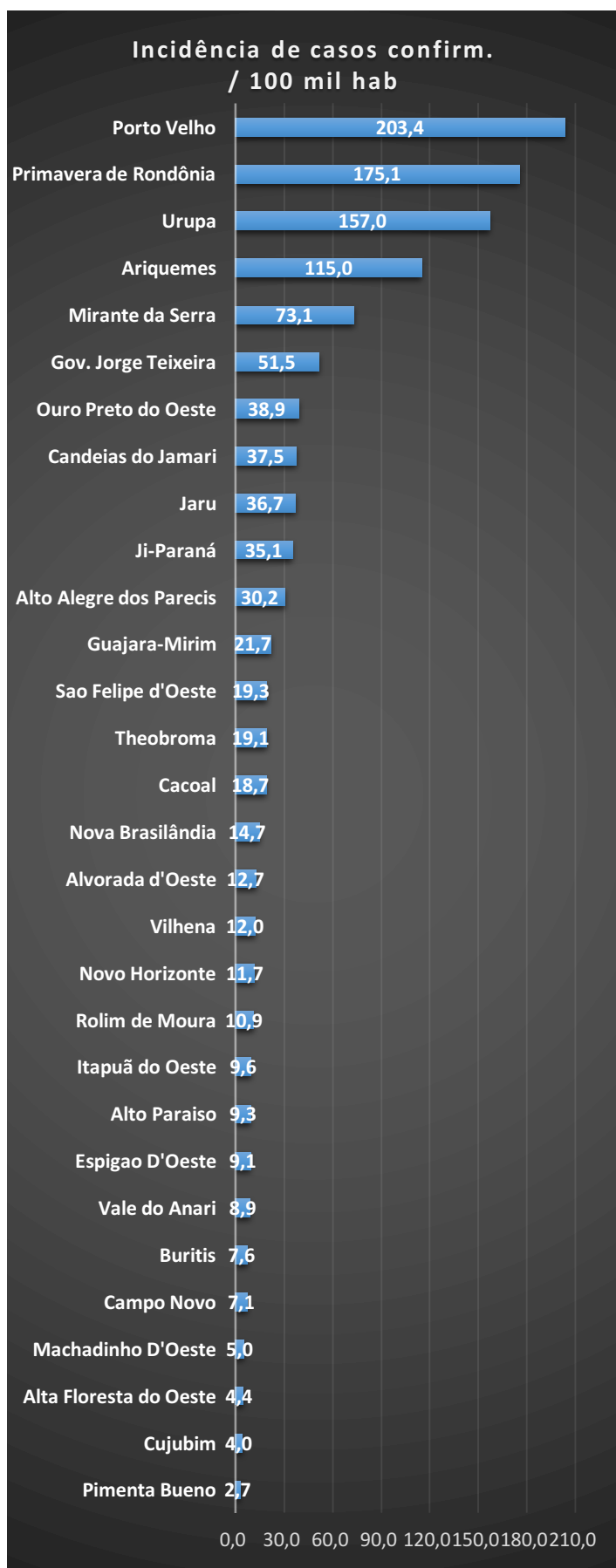
CASOS de COVID-19 em RONDÔNIA

DESCRIÇÃO	TOTAL
CONFIRMADOS Caso testado positivo para COVID-19 em exame laboratorial e/ou por critério clínico-epidemiológico.	1.398
PACIENTES CURADOS Pessoas que após resultado positivo para COVID-19 realizaram tratamento e obtiveram êxito no tratamento	335
PACIENTES INTERNADOS Casos internados suspeitos ou confirmados na Rede Pública Estadual (136) + Rede Privada* (44)	180
ÓBITOS Pessoas falecidas em decorrência do COVID-19	47
TESTES REALIZADOS Soma dos exames para Covid-19 RT-PCR (4.869) + testes rápidos (902)	5.771
AGUARDANDO RESULTADO DE EXAMES Caso que se enquadre na definição de suspeito e realizou coleta para exame laboratorial.	508

Dados até 11 de maio de 2020, às 14 horas

* Apenas dos hospitais particulares que informaram.

Município	Confirmados	Óbitos	Curados	Taxa Curados/ Confirmados	Taxa/ 100.000 hab	Letalidade
Porto Velho	1077	35	195	18%	203,4	3,2%
Ariquemes	124	0	98	79%	115,0	0,0%
Ji-Paraná	46	3	18	39%	35,1	6,5%
Jaru	19	0	2	11%	36,7	0,0%
Urupa	18	0	5	28%	157,0	0,0%
Cacoal	16	0	2	13%	18,7	0,0%
Ouro Preto do Oeste	14	0	4	29%	38,9	0,0%
Vilhena	12	0	2	17%	12,0	0,0%
Guajara-Mirim	10	6	2	20%	21,7	60,0%
Candeias do Jamari	10	0	1	10%	37,5	0,0%
Mirante da Serra	8	0	0	0%	73,1	0,0%
Rolim de Moura	6	1	4	67%	10,9	16,7%
Primavera de Rondônia	5	0	0	0%	175,1	0,0%
Alto Alegre dos Parecis	4	0	0	0%	30,2	0,0%
Gov. Jorge Teixeira	4	0	0	0%	51,5	0,0%
Buritis	3	0	0	0%	7,6	0,0%
Espigão D'Oeste	3	0	0	0%	9,1	0,0%
Nova Brasilândia	3	0	0	0%	14,7	0,0%
Machadinho D'Oeste	2	0	0	0%	5,0	0,0%
Alto Paraíso	2	0	1	50%	9,3	0,0%
Alvorada d'Oeste	2	0	1	50%	12,7	0,0%
Theobroma	2	0	0	0%	19,1	0,0%
Pimenta Bueno	1	0	0	0%	2,7	0,0%
Cujubim	1	1	0	0%	4,0	100,0%
Alta Floresta do Oeste	1	0	0	0%	4,4	0,0%
Campo Novo	1	1	0	0%	7,1	100,0%
Vale do Anari	1	0	0	0%	8,9	0,0%
Itapuã do Oeste	1	0	0	0%	9,6	0,0%
Novo Horizonte	1	0	0	0%	11,7	0,0%
São Felipe d'Oeste	1	0	0	0%	19,3	0,0%
Cabixi	0	0	0	-	0,0	-
Cacaulândia	0	0	0	-	0,0	-
Castanheiras	0	0	0	-	0,0	-
Cerejeiras	0	0	0	-	0,0	-
Chupunguaia	0	0	0	-	0,0	-
Colorado do Oeste	0	0	0	-	0,0	-
Corumbiara	0	0	0	-	0,0	-
Costa Marques	0	0	0	-	0,0	-
Ministro Andreazza	0	0	0	-	0,0	-
Monte Negro	0	0	0	-	0,0	-
Nova Mamoré	0	0	0	-	0,0	-
Nova União	0	0	0	-	0,0	-
Parecis	0	0	0	-	0,0	-
Pimenteiras do Oeste	0	0	0	-	0,0	-
Presidente Médici	0	0	0	-	0,0	-
Rio Crespo	0	0	0	-	0,0	-
Santa Luzia d'Oeste	0	0	0	-	0,0	-
São Fco do Guaporé	0	0	0	-	0,0	-
São Miguel	0	0	0	-	0,0	-
Seringueiras	0	0	0	-	0,0	-
Teixeirópolis	0	0	0	-	0,0	-
Vale do Paraíso	0	0	0	-	0,0	-
Rondônia	1.398	47	335	24%	78,5	3,4%



Este gráfico representa o percentual de pacientes curados em relação ao número casos confirmados de cada município. Os municípios com casos confirmados e sem nenhum curado (0%), não estão representados no gráfico.

BARREIRAS SANITÁRIAS EM RONDÔNIA



Total de barreiras em Aeroporto	1
Total de pessoas abordadas	112



Total de barreiras em Porto	0
Total de pessoas abordadas	0



Total de barreiras em Fronteira Interestadual	0
Total de pessoas abordadas	0



Total de barreiras em Rodoviárias	5
Total de pessoas abordadas	648



Total de barreiras em Rodovias	9
Total de pessoas abordadas	4326



Resumo

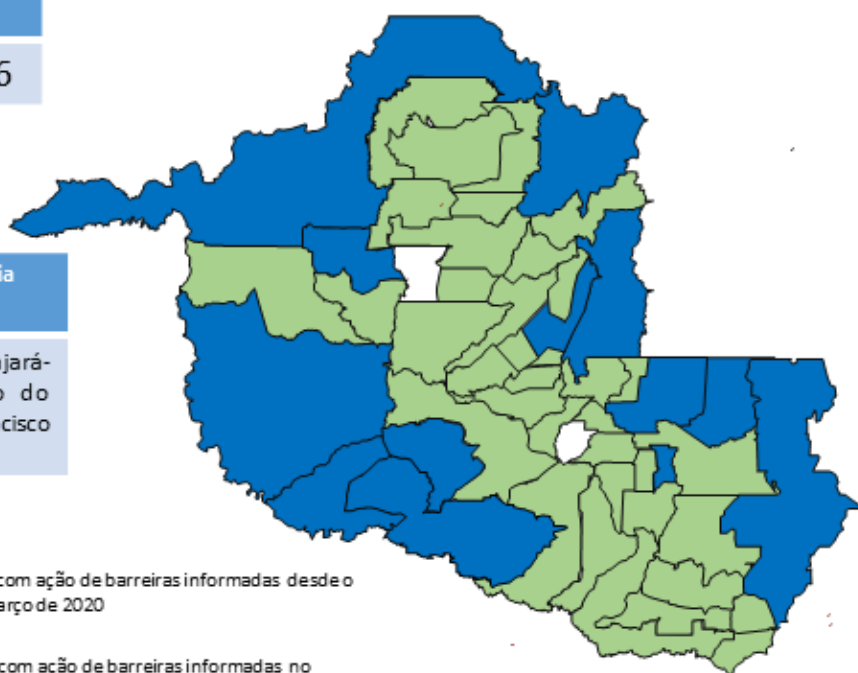
Total de pessoas abordadas em todas as Barreiras no período de 30/03 a 10/05	369680
Total de pessoas abordadas em todas as Barreiras em 10/05	5086

Municípios com informação de Barreiras referente ao dia
10 de maio de 2020

Buritis, Cacoal, Costa Marques, Espigão d'Oeste, Guajará-Mirim, Ji-Paraná, Machadinho d'Oeste, Ouro Preto do Oeste, Porto Velho, Primavera de Rondônia, São Francisco do Guaporé, Seringueiras, Vilhena.

Municípios com ação de barreiras informadas desde o dia 30 de março de 2020

Municípios com ação de barreiras informadas no dia 10 de maio de 2020



DADOS SOBRE LEITOS HOSPITALARES**Resumo****Leitos Hospitalares da Rede Estadual**

-	Leitos Existentes	Ocupados Suspeitos	Ocupados Confirmados	Leitos Bloqueados	Leitos Disponíveis
Clínicos	227	44	48	47	88
UTI	98	06	38	02	52
TOTAL	325	50	86	49	140

Resumo**Leitos Hospitalares da Rede Privada ***

-	Leitos Existentes	Ocupados Suspeitos	Ocupados Confirmados	Leitos Bloqueados com outras patologias	Leitos Disponíveis
Clínicos	148	15	15	82	36
UTI	57	02	12	29	10
TOTAL	205	17	27	111	46

*Apenas dos hospitais que informaram os dados.

LEITOS CLÍNICOS ADULTOS (Rede Pública Estadual)

CIDADE	UNIDADE HOSPITALAR	TOTAL LEITOS CLÍNICOS	LEITOS CLÍNICOS OCUPADOS SUSPEITOS	LEITOS CLÍNICOS OCUPADOS CONFIRMADOS	LEITOS CLÍNICOS DISPONÍVEIS
Porto Velho	Cemetron	67	11	10	17*
	Hospital Estadual e Pronto Socorro João Paulo II - HEPSJPII	03**	03	00	00
	Hospital de Base Dr. Ary Pinheiro – HB	51*	26	07	00
	Santa Marcelina	20	00	16	04
	SAMAR	35	02	12	21
Cacoal	Hospital Regional de Cacoal – HRC	07	01	02	04
Buritis	Hospital Regional de Buritis – HRB	05	00	01	04
São Francisco do Guaporé	Hospital Regional de São Francisco do Guaporé	09	00	00	09
Extrema	Hospital Regional de Extrema - HRE	04	00	00	04
TOTAL		201	43	48	63
* 29 Leitos bloqueados para isolamento de casos suspeitos. ** 18 Leitos bloqueados para isolamento de casos suspeitos. ** Os leitos disponíveis pode flutuar conforme a demanda.					

LEITOS CLÍNICOS PEDIÁTRICOS (Rede Pública Estadual)

CIDADE	UNIDADE HOSPITALAR	TOTAL LEITOS CLÍNICOS	LEITOS CLÍNICOS OCUPADOS SUSPEITOS	LEITOS CLÍNICOS OCUPADOS CONFIRMADOS	LEITOS CLÍNICOS DISPONÍVEIS
Porto Velho	Hospital Infantil Cosme e Damião – HICD	18	01	00	17
	Hospital Estadual e Pronto Socorro João Paulo II - HEPSJPII	00	00	00	00
Cacoal	Hospital Regional de Cacoal – HRC	08	00	00	08
Buritis	Hospital Regional de Buritis – HRB	00	00	00	00
TOTAL		26	01	00	25

LEITOS DE UTI ADULTO (Rede Pública Estadual)

CIDADE	UNIDADE HOSPITALAR	TOTAL LEITOS DE UTI	UTI OCUPADOS SUSPEITOS	UTI OCUPADOS CONFIRMADOS	LEITOS DE UTI DISPONÍVEIS
Porto Velho	Cemetron	17	02	11	02*
	Assistência Médica Intensiva – AMI	34	00	23	11
	Hospital de Base Dr. Ary Pinheiro – HB	03**	02	00	01
	SAMAR	15	00	03	12
Cacoal	Hospital Regional de Cacoal – HRC	16	01	00	15
	Hospital de Urgência e Emergência de Cacoal – HEURO	02	00	00	02
São Francisco do Guaporé	Hospital Regional de São Francisco do Guaporé	01	00	00	01
TOTAL		88	05	37	44
* 02 Leitos bloqueados para isolamento de casos suspeitos. ** Os dados sobre Leitos podem flutuar conforma demandas existentes.					

LEITOS DE UTI NEO/PEDIÁTRICO (Rede Pública Estadual)

CIDADE	UNIDADE HOSPITALAR	TOTAL LEITOS DE UTI NEO/PEDIÁTRICO	UTI - Ped OCUPADOS SUSPEITOS	UTI - Ped OCUPADOS POR CONFIRMADOS	LEITOS DE UTI NEO/PEDIÁTRICO DISPONÍVEIS
Porto Velho	Hospital Infantil Cosme e Damião – HICD	07	01	01	05
Porto Velho	Hospital de Base Dr. Ary Pinheiro – HB	02	00	00	02
Cacoal	Hospital Regional de Cacoal - HRC	01	00	00	01
TOTAL		10	01	01	08

LEITOS CLÍNICOS ADULTOS (Rede Particular)

CIDADE	UNIDADE HOSPITALAR	TOTAL LEITOS CLÍNICOS	LEITOS CLÍNICOS OCUPADOS SUSPEITOS	LEITOS CLÍNICOS OCUPADOS CONFIRMADOS	LEITOS CLÍNICOS DISPONÍVEIS
Porto Velho	Hospital UNIMED	11	01	02	05*
	Hospital 9 de Julho	17	03	05	07**
	Hospital SAMAR	80	05	01	00***
	Hosp. das Clínicas	17	01	02	14
	Hospital Prontocordis	12	02	02	05****
TOTAL		137	12	12	31
* 03 leitos bloqueados com outras enfermidades ** 02 leitos bloqueados com outras enfermidades			*** 74 leitos bloqueados com outras enfermidades **** 03 leitos bloqueados com outras enfermidades		

LEITOS DE UTI Adulto (Rede Particular)

CIDADE	UNIDADE HOSPITALAR	TOTAL LEITOS DE UTI	UTI OCUPADOS SUSPEITOS	UTI OCUPADOS CONFIRMADOS	LEITOS DE UTI DISPONÍVEIS
Porto Velho	Hospital UNIMED	07	00	05	00*
	Hospital 9 de Julho	05	01	04	00
	Hospital SAMAR	24	00	02	00**
	Hosp. das Clínicas	04	01	00	02***
	Hospital Prontocordis	10	00	01	05****
TOTAL		50	02	12	07
* 02 leitos bloqueados com outras enfermidades. ** 22 leitos bloqueados com outras enfermidades.			*** 01 leito bloqueado com outra enfermidade. **** 04 leitos bloqueados com outras enfermidades.		

LEITOS CLÍNICOS E DE UTI NEO/PEDIÁTRICO (Rede Particular)

CIDADE	UNIDADE HOSPITALAR	TOTAL LEITOS CLÍNICOS	LEITOS CLÍNICOS OCUPADOS SUSPEITOS	LEITOS CLÍNICOS OCUPADOS CONFIRMADOS	LEITOS CLÍNICOS DISPONÍVEIS
Porto Velho	Hospital UNIMED	11	03	03	05
CIDADE	UNIDADE HOSPITALAR	TOTAL LEITOS	UTI OCUPADOS	UTI OCUPADOS	LEITOS DE UTI
Porto Velho	Hospital UNIMED	07	00	00	03*
TOTAL		07	00	00	03
* 04 leitos bloqueados com outras enfermidades.					

* Dados não informados pelos hospitais ou informados erroneamente.

Ana Flora Camargo Gerhardt
AGEVISA

Amanda Diniz Del Castillo
SESAU

Tadeu Sanchez Pinheiro - Maj BM
Defesa Civil / CBMRO

Referência: Este Relatório encontra-se disponível no Processo nº 0002.133332/2020-10