



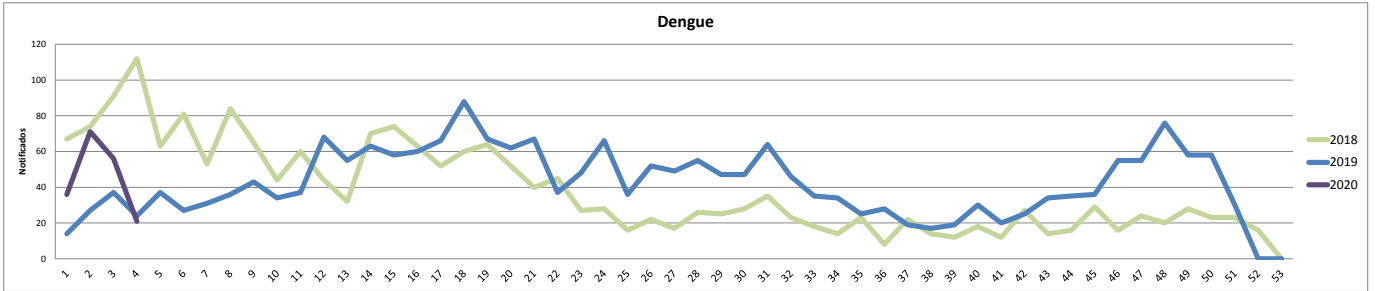
Período analisado Sem 1 01/01/2020 á Sem 4 28/01/2020

### DENGUE

Dengue - 2020		Dengue - 2019	
Total de casos Notificados	184	Total de casos Notificados	102
Total de casos Confirmados	29	Total de casos Confirmados	21
Total de casos em Investigação	139	Total de casos em Investigação	3
Total de casos Descartados	16	Total de casos Descartados	78
Total de óbitos	0	Total de óbitos	0

2020 em relação a 2019- NOTIFICADOS	
Os dados parciais registram aumento de 80,39% com relação ao total de casos NOTIFICADOS no mesmo período de 2019, com desses casos ainda não concluídos.	76%
2020 em relação a 2019- CONFIRMADOS	
Já referente aos casos CONFIRMADOS, houve aumento de 38% com relação mesmo período do ano de 2019.	

Gráfico Comparativo entre o número de casos notificados de DENGUE por semana epidemiológica entre os anos de 2018, 2019 e 2020.

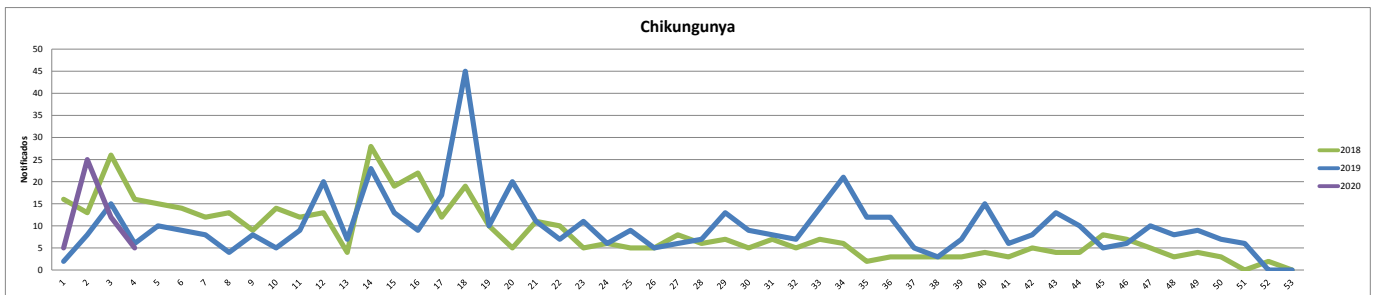


### CHIKUNGUNYA

Chikungunya - 2020		Chikungunya- 2019	
Total de casos Notificados	47	Total de casos Notificados	31
Total de casos Confirmados	1	Total de casos Confirmados	1
Total de casos em Investigação	33	Total de casos em Investigação	0
Total de casos Descartados	13	Total de casos Descartados	30
Total de óbitos	0	Total de óbitos	0

2020 em relação a 2019- NOTIFICADOS	
Os dados parciais registram aumento de 51,61% com relação ao total de casos NOTIFICADOS no mesmo período de 2019, com desses casos ainda não concluídos.	70%
2020 em relação a 2019- CONFIRMADOS	
Já referente aos casos CONFIRMADOS, houve redução de 0% com relação mesmo período do ano de 2019.	0%

Gráfico Comparativo entre o número de casos notificados de CHIKUNGUNYA por semana epidemiológica entre os anos de 2018, 2019 e 2020.

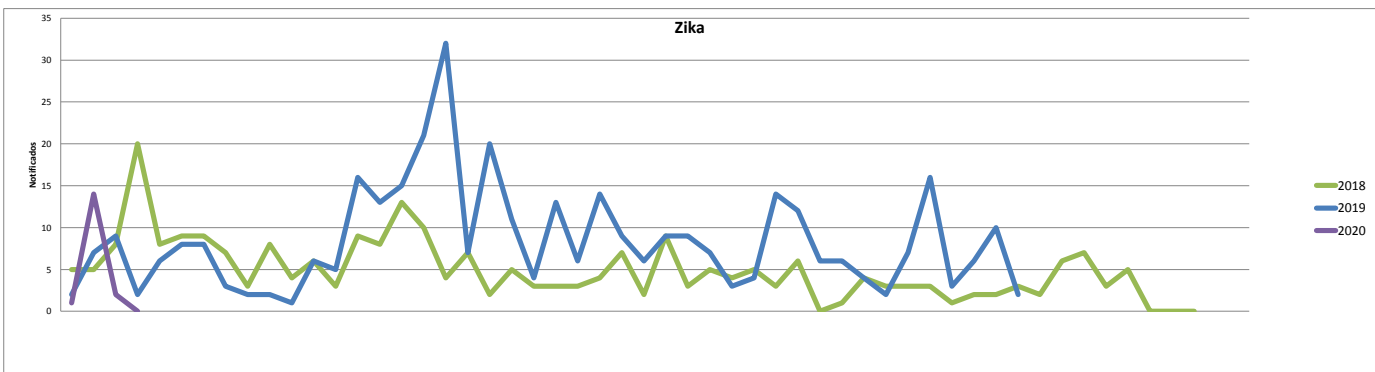


### ZIKA

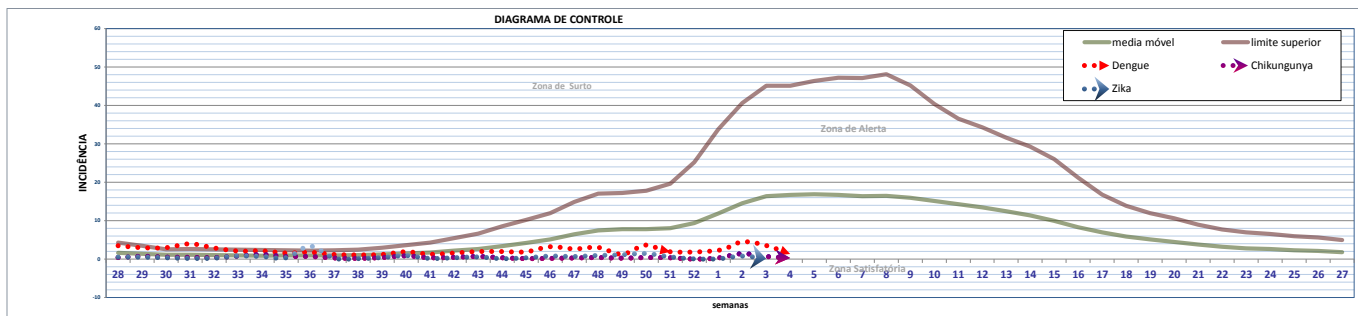
Zika - 2020		Zika - 2019	
Total de casos Notificados	17	Total de casos Notificados	20
Total de casos Confirmados	0	Total de casos Confirmados	7
Total de casos em Investigação	5	Total de casos em Investigação	0
Total de casos Descartados	12	Total de casos Descartados	13
Total de óbitos	0	Total de óbitos	0

2020 em relação a 2019- NOTIFICADOS	
Os dados parciais registram redução de 15,00% com relação ao total de casos NOTIFICADOS no mesmo período de 2019, com desses casos ainda não concluídos.	29%
2020 em relação a 2019- CONFIRMADOS	
Já referente aos casos CONFIRMADOS, houve redução de 100% com relação mesmo período do ano de 2019.	-100%

Gráfico Comparativo entre o número de casos notificados de ZIKA por semana epidemiológica entre os anos de 2017, 2018 e 2019.



OBS: Os dados de Zika correspondem a semana 01 à 03 de 2020 devido a disponibilização de dados no SINAN OFFLINE.



CONTROLE VETORIAL

Resultado do último LIRAA realizado no mês de Outubro de 2019

Municípios da 1ª Regional de Saúde de Ji-Paraná	IIP	Situação	Criadouro predominante
Avorada d'Oeste	8,6	Risco	B D1
Costa Marques	4,3	Risco	A2 B
Governador Jorge Teixeira	1,3	Alerta	A1
Jaru	2,9	Alerta	D2
Ji-Paraná	1,7	Alerta	D2
Mirante da Serra	2,5	Alerta	D2
Nova União	0	Satisfatório	-
Ouro Preto do Oeste	3,7	Alerta	D2
Presidente Médici	0,6	Satisfatório	D2
São Francisco do Guaporé	1,7	Alerta	D2
Teixeirópolis	0,3	Satisfatório	D2
Theobroma	3	Alerta	D2
Unupá	1,6	Alerta	D1
Vale do Anari	3	Alerta	D2
Vale do Paraíso	4,3	Risco	A1 D1

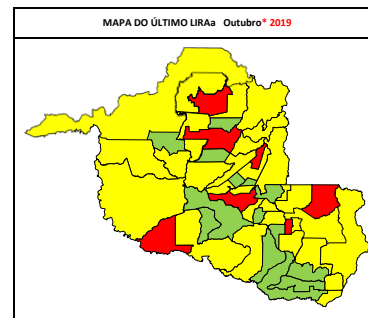
Municípios da 4ª Regional de Saúde de Ariquemes	IIP	Situação	Criadouro predominante
Alto Paraíso	3,5	Alerta	D1 D2
Ariquemes	5,4	Risco	D2
Buritis	0,7	Satisfatório	D2
Cacaulândia	0	Satisfatório	-
Campo Novo de Rondônia	1,3	Alerta	D2
Cujubim	3,7	Alerta	D2
Machadinho d'Oeste	2,3	Alerta	A2 D2
Monte Negro	2,6	Alerta	D1
Rio Crespo	0,7	Satisfatório	D2

Municípios da 6ª Regional de Saúde de Porto Velho	IIP	Situação	Criadouro predominante
Candeias do Jamari	3,5	Alerta	D1 e D2
Guajará-Mirim	1,1	Alerta	A2 D1
Itapua do Oeste	9,1	Risco	D2
Nova Mamoré	1,4	Alerta	D2
Porto Velho	3,8	Alerta	D2

Municípios da 2ª Regional de Saúde de Cacoal	IIP	Situação	Criadouro predominante
Cacoal	1,8	Alerta	A2 D2
Espigão d'Oeste	10,5	Risco	D2
Ministro Andreazza	3,7	Alerta	D2
Pimenta Bueno	1,6	Alerta	C e D2
Primavera de Rondônia	1,4	Alerta	D2
São Felipe d'Oeste	3,9	Alerta	D2

Municípios da 3ª Regional de Saúde de Vilhena	IIP	Situação	Criadouro predominante
Cabixi	3,3	Alerta	D2
Cerejeiras	0,3	Satisfatório	D2
Chupinguiá	1,5	Alerta	A2
Colorado do Oeste	2,1	Alerta	D2
Corumbiara	0,5	Satisfatório	A2 D2
Pimenteira do Oeste	0,6	Satisfatório	C
Vilhena	3,7	Alerta	D2

Municípios da 5ª Regional de Saúde de Rolim de Moura	IIP	Situação	Criadouro predominante
Alta Floresta d'Oeste	1,6	Alerta	D2
Alto Alegre dos Parecis	0,4	Satisfatório	D2
Castanheiras	1,2	Alerta	D2
Nova Brasilândia d'Oeste	4,2	Risco	D1
Novo Horizonte do Oeste	0,9	Satisfatório	D2
Parecis	2,6	Alerta	D2
Rolim de Moura	2,6	Alerta	D2
Santa Luzia d'Oeste	0,8	Satisfatório	A2 D2
São Miguel do Guaporé	0	Satisfatório	-
Seringueiras	0	Satisfatório	0



Escala de %	Condição
0,0 +	Satisfatória
1,0 +	Alerta
3,9 +	Risco
SD	Sem Dados

Criadouro Predominante: A1- Caixa d'água (elevado), A2- Outros depósitos de armazenamento de água (baixo), B- Pequenos depósitos móveis, C- Depósitos fixos, D1- Pneus e outros materiais rodantes, D2- Lixo (recipientes plásticos, latas) sucatas, entulhos, E- Depósitos naturais.

TODO CASO GRAVE OU ÓBITO SUSPEITO DE DENGUE, ZIKA E CHIKUNGUNYA DEVE SER INFORMADO IMEDIATAMENTE À COORDENAÇÃO ESTADUAL

Os dados constantes neste boletim tem fonte no SINAN ONLINE, GAL e SISPNCD, sendo portanto parciais e passíveis de alterações.

Telefone: (69) 3212-8422

e-mail: agevisa.dengue@gmail.com

Este Boletim está sendo elaborado com frequência MENSAL

Data da última atualização: 22/01/2020

## ANEXO 1-PERFIL DOS MUNICÍPIOS

Municípios	População estimada 2015 (IBGE)	Período analisado: de 29/12/2019 à 23/01/2020																				LIRAa						
		Dengue							Zika					Chikungunya				Febre Amarela				Levantamento Vetorial ( Out-Nov 2019)		Índices Vistoriados				
		N.º Casos registrados no SINAN ONLINE			Condição Epidemiológica		Classificações e óbitos confirmados		Sorotipo viral isolado (2020)	Casos Notificados de Zika Virus (Fonte SINAN NET-2020)			Incidência casos	Maior Zona Atingida no ano	Casos Notificados de Chikungunya (Fonte SINAN ONLINE-2020)			Incidência casos prováveis	Maior Zona Atingida no ano	Casos Notificados de Febre Amarela (Fonte SINAN ONLINE-)			Incidência casos prováveis		Maior Zona Atingida no ano	IIP <sup>2</sup>	Criad. Pred <sup>3</sup>	
		Susp	desc	Confir	Incidência <sup>4</sup>	Maior Zona Atingida no ano	DSA <sup>1</sup>	Graves		Óbitos	Susp	desc			Confir	Susp	desc			Confir	Susp	desc		Confir				
Alta Floresta d'Oeste	25.578	6	0	0	23	Satisfatória	0	0	0		0	0	0	0	Satisfatória	0	0	0	0	Satisfatória	0	0	0	0	Satisfatória	1,6	D2	0%
Alto Alegre dos Parecis	13.940	47	0	0	337	Surto	0	0	0		0	0	0	0	Satisfatória	7	0	0	50	Satisfatória	0	0	0	0	Satisfatória	0,4	D2	6%
Alto Paraíso	20.210	0	0	0	0	Satisfatória	0	0	0		0	0	0	0	Satisfatória	0	0	0	0	Satisfatória	0	0	0	0	Satisfatória	3,5	D1 D2	0%
Alvorada d'Oeste	17.063	0	0	0	0	Satisfatória	0	0	0		0	0	0	0	Satisfatória	0	0	0	0	Satisfatória	0	0	0	0	Satisfatória	8,6	B D1	0%
Ariquemes	104.401	1	0	0	1	Satisfatória	0	0	0		0	0	0	0	Satisfatória	0	0	0	0	Satisfatória	0	0	0	0	Satisfatória	5,4	D2	19%
Buritis	37.838	8	0	7	21	Satisfatória	0	0	0		0	0	0	0	Satisfatória	0	0	0	0	Satisfatória	0	0	0	0	Satisfatória	0,7	D2	0%
Cabixi	6.355	9	0	0	142	Alerta	0	0	0		0	0	0	0	Satisfatória	1	0	0	16	Satisfatória	0	0	0	0	Satisfatória	3,3	D2	0%
Cacaulândia	6.367	0	0	0	0	Satisfatória	0	0	0		0	0	0	0	Satisfatória	0	0	0	0	Satisfatória	0	0	0	0	Satisfatória	0,0	-	0%
Cacoal	87.226	2	0	1	2	Satisfatória	0	0	0		0	0	0	0	Satisfatória	1	0	0	1	Satisfatória	0	0	0	0	Satisfatória	1,8	A2 D2	0%
Campo Novo de Rondônia	14.220	5	0	1	35	Satisfatória	1	0	0		0	0	0	0	Satisfatória	0	0	0	0	Satisfatória	0	0	0	0	Satisfatória	1,3	D2	0%
Candeias do Jamari	24.155	0	0	0	0	Satisfatória	0	0	0		0	0	0	0	Satisfatória	0	0	0	0	Satisfatória	0	0	0	0	Satisfatória	3,5	D1 e D2	13%
Castanheiras	3.617	0	0	0	0	Satisfatória	0	0	0		0	0	0	0	Satisfatória	0	0	0	0	Satisfatória	0	0	0	0	Satisfatória	1,2	D2	0%
Cerejeiras	17.986	15	0	1	83	Satisfatória	0	0	0		0	0	0	0	Satisfatória	11	0	0	61	Satisfatória	0	0	0	0	Satisfatória	0,3	D2	0%
Chupinguaia	10.129	1	0	0	10	Satisfatória	0	0	0		0	0	0	0	Satisfatória	0	0	0	0	Satisfatória	0	0	0	0	Satisfatória	1,5	A2	0%
Colorado do Oeste	18.817	1	0	0	5	Satisfatória	0	0	0		0	0	0	0	Satisfatória	1	0	0	5	Satisfatória	0	0	0	0	Satisfatória	2,1	D2	4%
Corumbiara	8.842	2	0	0	23	Satisfatória	0	0	0		0	0	0	0	Satisfatória	0	0	0	0	Satisfatória	0	0	0	0	Satisfatória	0,5	A2 D2	0%
Costa Marques	16.651	0	0	0	0	Satisfatória	0	0	0		0	0	0	0	Satisfatória	0	0	0	0	Satisfatória	0	0	0	0	Satisfatória	4,3	A2 B	0%
Cujubim	20.974	0	0	0	0	Satisfatória	0	0	0		0	0	0	0	Satisfatória	0	0	0	0	Satisfatória	0	0	0	0	Satisfatória	3,7	D2	0%
Espigão d'Oeste	32.385	1	0	1	3	Satisfatória	0	0	0		0	0	0	0	Satisfatória	0	0	0	0	Satisfatória	0	0	0	0	Satisfatória	10,5	D2	14%
Gov. Jorge Teixeira	10.127	0	0	0	0	Satisfatória	0	0	0		0	0	0	0	Satisfatória	0	0	0	0	Satisfatória	0	0	0	0	Satisfatória	1,3	A1	0%
Guajará-Mirim	46.632	0	0	0	0	Satisfatória	0	0	0		0	0	0	0	Satisfatória	0	0	0	0	Satisfatória	0	0	0	0	Satisfatória	1,1	A2 D1	0%
Itapuã do Oeste	9.995	0	0	0	0	Satisfatória	0	0	0		0	0	0	0	Satisfatória	0	0	0	0	Satisfatória	0	0	0	0	Satisfatória	9,1	D2	0%
Jaru	55.738	1	0	0	2	Satisfatória	0	0	0		0	0	0	0	Satisfatória	0	0	0	0	Satisfatória	0	0	0	0	Satisfatória	2,9	D2	8%
Ji-Paraná	130.419	5	0	1	4	Satisfatória	0	0	0		0	0	0	0	Satisfatória	1	0	0	1	Satisfatória	0	0	0	0	Satisfatória	1,7	D2	0%

1º CICLO%  
\*DADOS PARCIAIS  
23/01/2020

Machadinho d'Oeste	37.162	1	1	0	0	Satisfatória	0	0	0		0	0	0	0	Satisfatória	0	0	0	0	Satisfatória	0	0	0	0	Satisfatória	2,3	A2 D2	0%
Ministro Andreazza	10.823	0	0	0	0	Satisfatória	0	0	0		0	0	0	0	Satisfatória	0	0	0	0	Satisfatória	0	0	0	0	Satisfatória	3,7	D2	0%
Mirante da Serra	12.360	0	0	0	0	Satisfatória	0	0	0		0	0	0	0	Satisfatória	0	0	0	0	Satisfatória	0	0	0	0	Satisfatória	2,5	D2	24%
Monte Negro	15.873	2	0	1	13	Satisfatória	0	0	0		0	0	0	0	Satisfatória	0	0	0	0	Satisfatória	0	0	0	0	Satisfatória	2,6	D1	0%
Nova Brasilândia	21.592	1	0	1	5	Satisfatória	0	0	0		0	0	0	0	Satisfatória	0	0	0	0	Satisfatória	0	0	0	0	Satisfatória	4,2	D1	0%
Nova Mamoré	27.600	0	0	0	0	Satisfatória	0	0	0		0	0	0	0	Satisfatória	0	0	0	0	Satisfatória	0	0	0	0	Satisfatória	1,4	D2	9%
Nova União	7.824	0	0	0	0	Satisfatória	0	0	0		0	0	0	0	Satisfatória	0	0	0	0	Satisfatória	0	0	0	0	Satisfatória	0,0	-	0%
Novo Horizonte do Oeste	10.276	0	0	0	0	Satisfatória	0	0	0		0	0	0	0	Satisfatória	0	0	0	0	Satisfatória	0	0	0	0	Satisfatória	0,9	D2	0%
Ouro Preto do Oeste	39.924	3	0	0	8	Satisfatória	0	0	0		0	0	0	0	Satisfatória	2	0	0	5	Satisfatória	0	0	0	0	Satisfatória	3,7	D2	0%
Pareçis	5.697	2	0	1	35	Satisfatória	0	0	0		0	0	0	0	Satisfatória	0	0	0	0	Satisfatória	0	0	0	0	Satisfatória	2,6	D2	0%
Pimenta Bueno	37.512	0	0	0	0	Satisfatória	0	0	0		0	0	0	0	Satisfatória	0	0	0	0	Satisfatória	0	0	0	0	Satisfatória	1,6	C e D2	0%
Pimenteiras do Oeste	2.424	0	0	0	0	Satisfatória	0	0	0		0	0	0	0	Satisfatória	0	0	0	0	Satisfatória	0	0	0	0	Satisfatória	0,6	C	0%
Porto Velho	502.748	32	13	4	4	Satisfatória	1	0	0		14	12	0	0	Satisfatória	19	13	1	1	Satisfatória	0	0	0	0	Satisfatória	3,8	D2	0%
Presidente Médici	24.183	4	0	0	17	Satisfatória	0	0	0		0	0	0	0	Satisfatória	0	0	0	0	Satisfatória	0	0	0	0	Satisfatória	0,6	D2	0%
Primavera de Rondônia	3.501	2	0	0	57	Satisfatória	0	0	0		0	0	0	0	Satisfatória	0	0	0	0	Satisfatória	0	0	0	0	Satisfatória	1,4	D2	0%
Rio Crespo	3.750	0	0	0	0	Satisfatória	0	0	0		0	0	0	0	Satisfatória	0	0	0	0	Satisfatória	0	0	0	0	Satisfatória	0,7	D2	20%
Rolim de Moura	56.242	0	0	0	0	Satisfatória	0	0	0		0	0	0	0	Satisfatória	0	0	0	0	Satisfatória	0	0	0	0	Satisfatória	2,6	D2	0%
Santa Luzia d'Oeste	8.532	0	0	0	0	Satisfatória	0	0	0		0	0	0	0	Satisfatória	0	0	0	0	Satisfatória	0	0	0	0	Satisfatória	0,8	A2 D2	0%
São Felipe d'Oeste	6.103	1	0	0	16	Satisfatória	0	0	0		0	0	0	0	Satisfatória	0	0	0	0	Satisfatória	0	0	0	0	Satisfatória	3,9	D2	0%
São Francisco do Guaporé	19.002	2	0	2	11	Satisfatória	0	0	0		0	0	0	0	Satisfatória	0	0	0	0	Satisfatória	0	0	0	0	Satisfatória	1,7	D2	0%
São Miguel do Guaporé	23.803	4	0	4	17	Satisfatória	0	0	0		0	0	0	0	Satisfatória	0	0	0	0	Satisfatória	0	0	0	0	Satisfatória	0,0	-	0%
Seringueiras	12.581	0	0	0	0	Satisfatória	0	0	0		0	0	0	0	Satisfatória	0	0	0	0	Satisfatória	0	0	0	0	Satisfatória	0,0	0	0%
Teixeirópolis	5.003	0	0	0	0	Satisfatória	0	0	0		0	0	0	0	Satisfatória	0	0	0	0	Satisfatória	0	0	0	0	Satisfatória	0,3	D2	14%
Theobroma	11.347	0	0	0	0	Satisfatória	0	0	0		0	0	0	0	Satisfatória	0	0	0	0	Satisfatória	0	0	0	0	Satisfatória	3,0	D2	0%
Urupá	13.293	0	0	0	0	Satisfatória	0	0	0		0	0	0	0	Satisfatória	0	0	0	0	Satisfatória	0	0	0	0	Satisfatória	1,6	D1	0%
Vale do Anari	10.843	3	0	0	28	Satisfatória	0	0	0		0	0	0	0	Satisfatória	0	0	0	0	Satisfatória	0	0	0	0	Satisfatória	3,0	D2	17%
Vale do Paraíso	8.231	0	0	0	0	Satisfatória	0	0	0		0	0	0	0	Satisfatória	0	0	0	0	Satisfatória	0	0	0	0	Satisfatória	4,3	A1 D1	0%
Vilhena	91.801	21	0	5	23	Satisfatória	0	0	0		3	0	0	3	Satisfatória	3	0	0	3	Satisfatória	0	0	0	0	Satisfatória	3,7	D2	0%
<b>Total do Estado</b>	<b>1.769.695</b>	<b>182</b>	<b>14</b>	<b>14</b>	<b>9</b>	<b>Satisfatória</b>	<b>2</b>	<b>0</b>	<b>0</b>		<b>17</b>	<b>12</b>	<b>0</b>	<b>0</b>	<b>Satisfatória</b>	<b>46</b>	<b>13</b>	<b>1</b>	<b>2</b>	<b>Satisfatória</b>	<b>0</b>	<b>0</b>	<b>0</b>	<b>0</b>	<b>Satisfatória</b>		<b>0</b>	<b>0%</b>

1- DSA- Dengue com Sinais de Alarme.

2- SD- Sem Dados

3-Criadouro Predominante: A1- Caixa d'água (elevado), A2- Outros depósitos de armazenamento de água (baixo), B- Pequenos depósitos móveis, C- Depósitos fixos, D1- Pneus e outros materiais rodantes, D2- Lixo (recipientes plásticos, latas) sucatas, entulhos, E- Depósitos naturais.

4- Incidência para 100 mil/habitantes.

5- São considerados casos prováveis todos aqueles que ainda não foram descartados.

**Obs: No item "incidência" e "maior zona atingida no ano" são dados parciais e deve ser levado em consideração o número de casos ainda não concluídos  
**TODO CASO GRAVE OU ÓBITO SUSPEITO DE DENGUE DEVE SER INFORMADO IMEDIATAMENTE À COORDENAÇÃO ESTADUAL****

**Os dados constantes neste boletim tem fonte no SINAN ONLINE, GAL e SISPNCD, sendo portanto parciais e passíveis de alterações.**

Telefone: (69) 3212-8422

Email: [agevisa.dengue@gmail.com](mailto:agevisa.dengue@gmail.com)

Data da última atualização:

20/01/2020